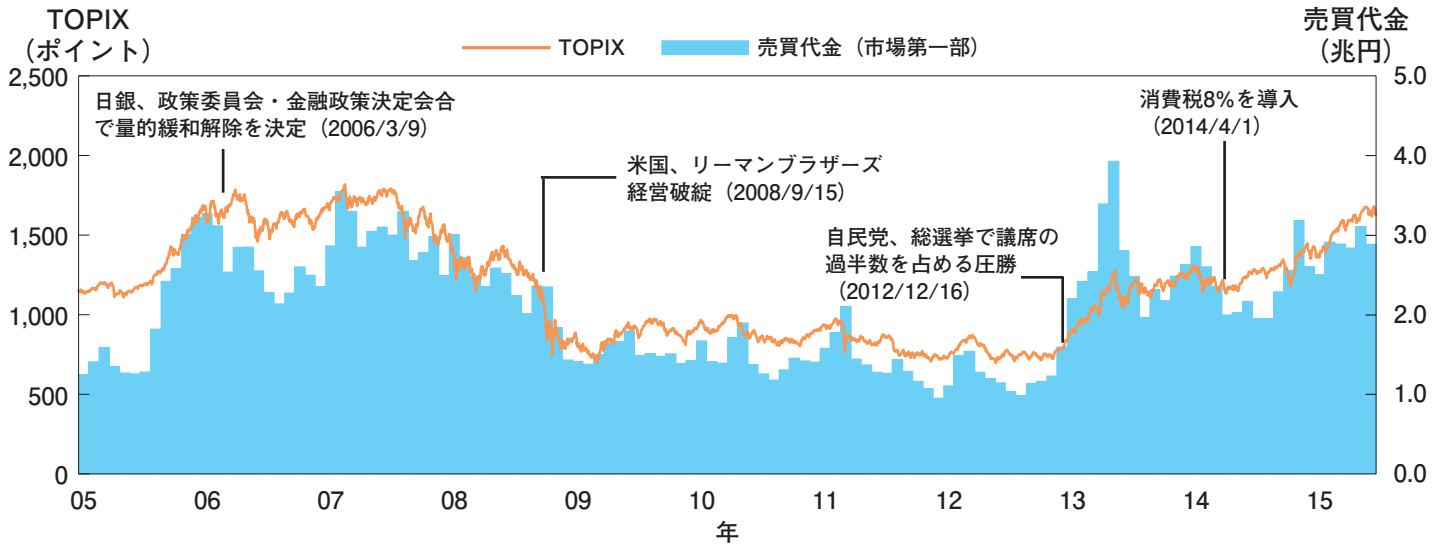
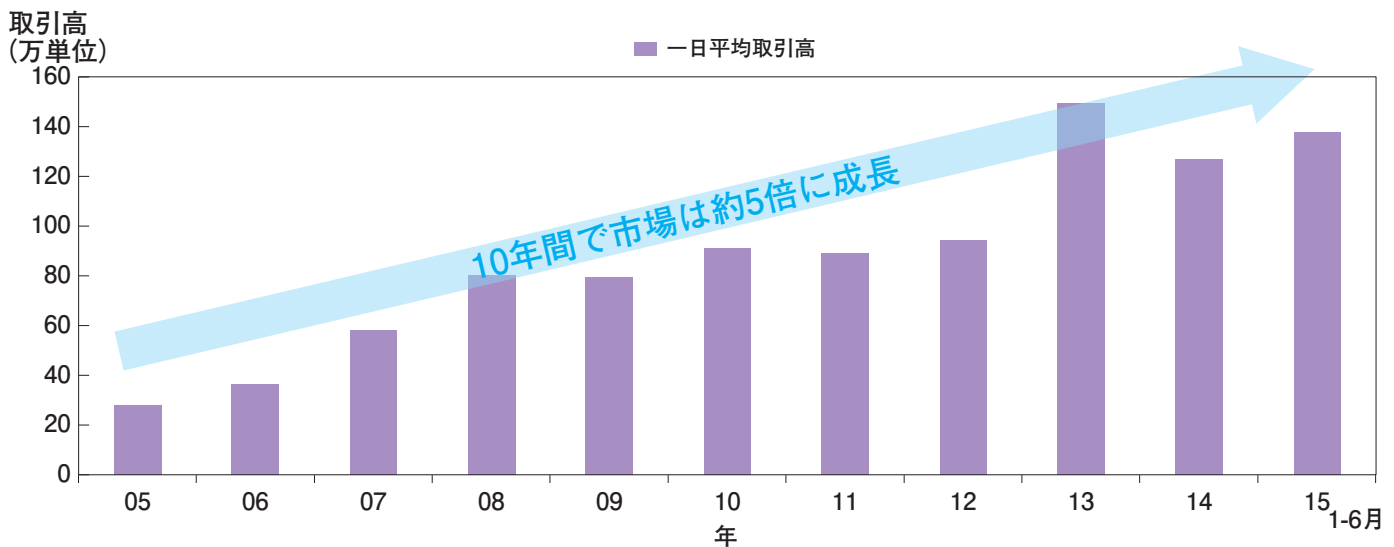


## 市場の概況

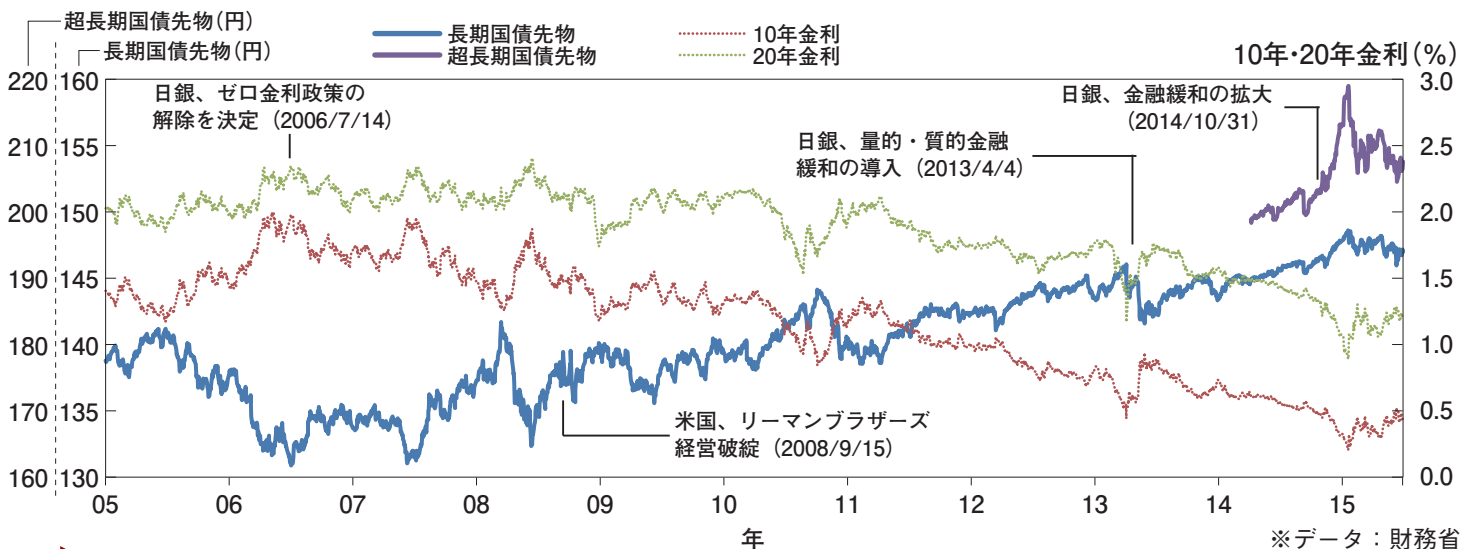
### TOPIX・東証一部売買代金（1日平均）の推移



### デリバティブ市場（1日平均取引高）

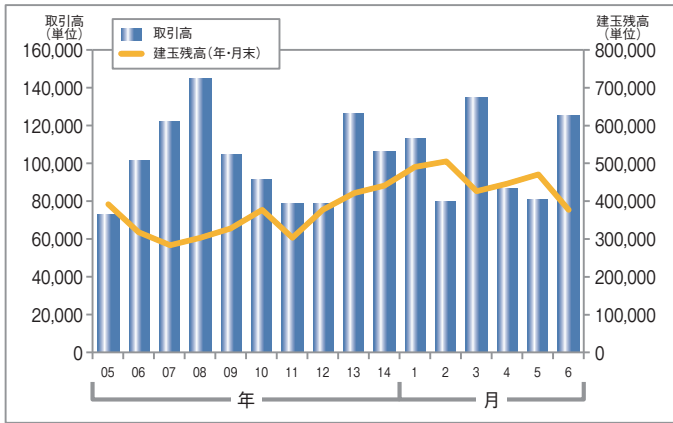


### 国債先物の価格、10年・20年金利の推移

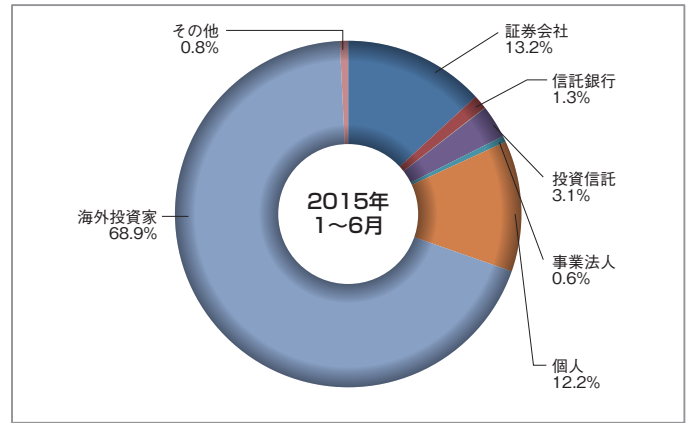


※データ：財務省

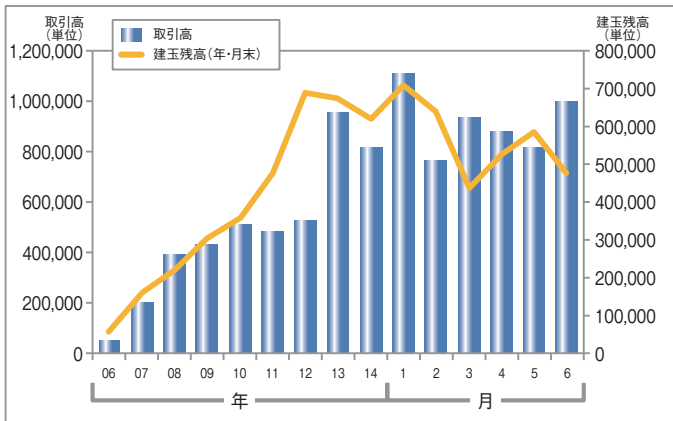
■ 日経225先物取引高(1日平均)・建玉残高



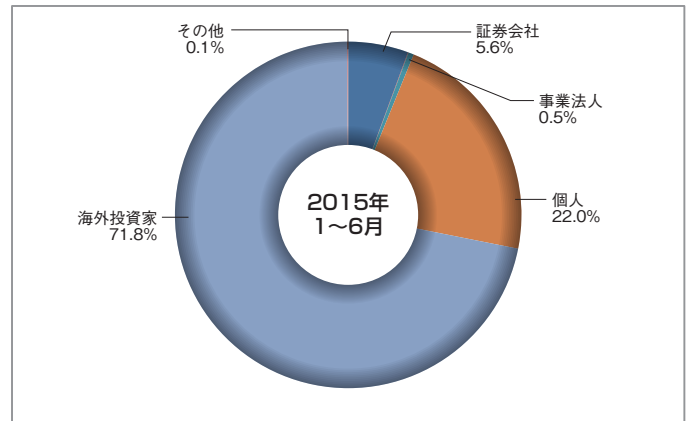
■ 投資部門別取引高(日経225先物)



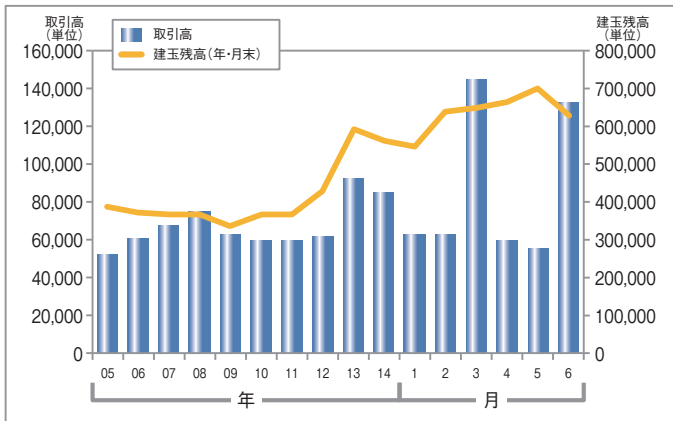
■ 日経225mini 取引高(1日平均)・建玉残高



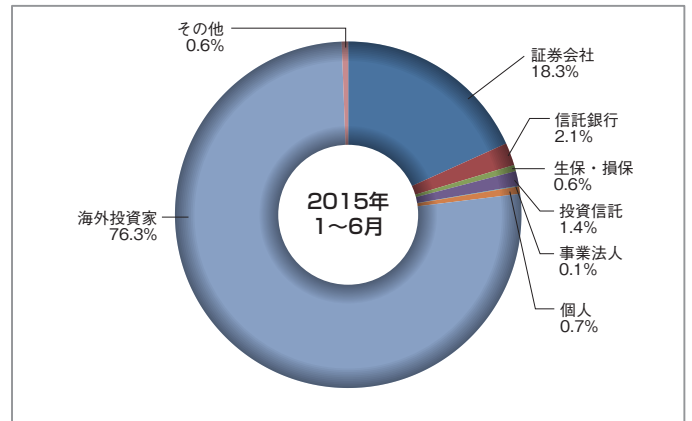
■ 投資部門別取引高(日経225mini)



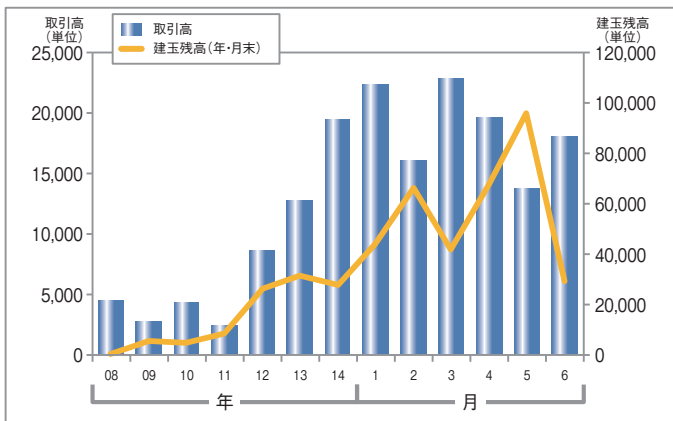
■ TOPIX先物取引高(1日平均)・建玉残高



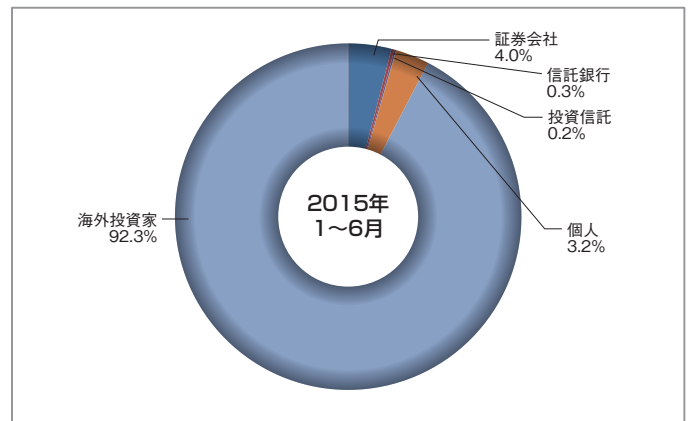
■ 投資部門別取引高(TOPIX先物)



■ ミニTOPIX先物取引高(1日平均)・建玉残高

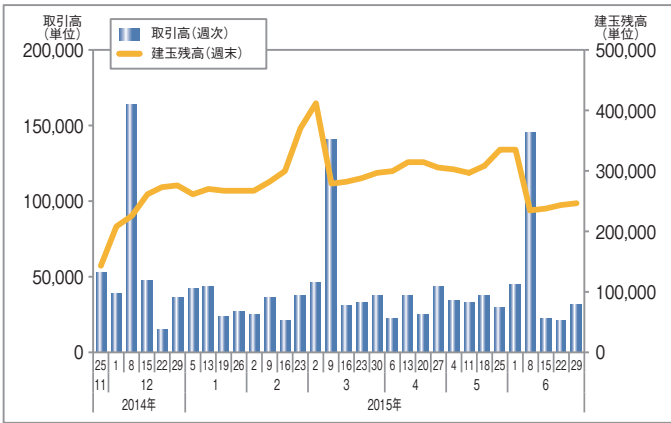


■ 投資部門別取引高(ミニTOPIX先物)

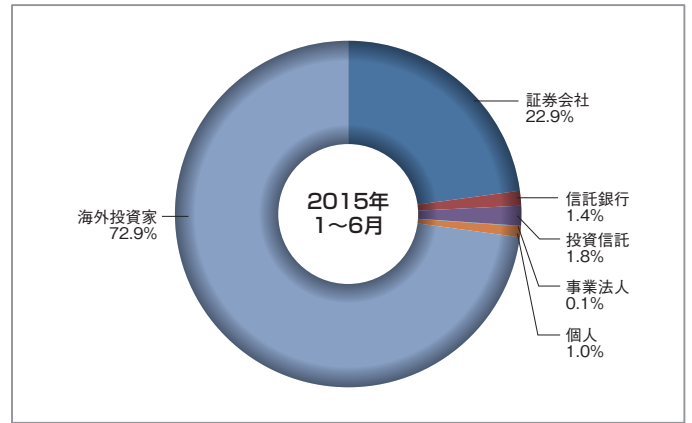


# 指数先物

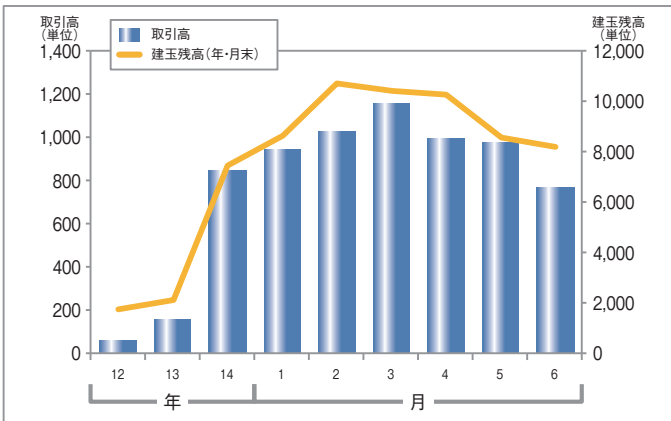
## ■ JPX日経インデックス400先物取引高(1日平均)・建玉残高



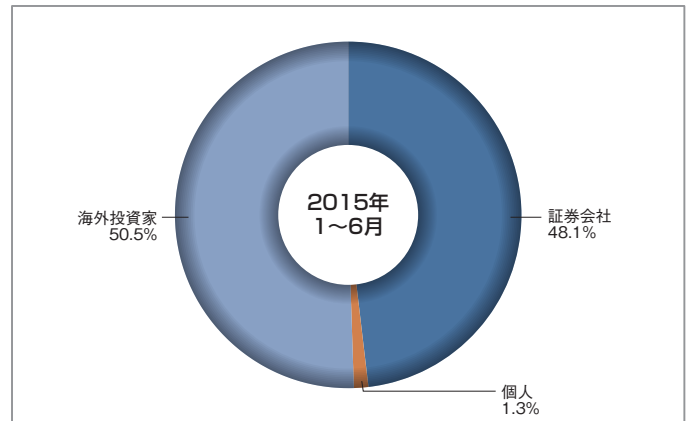
## ■ 投資部門別取引高(JPX日経インデックス400先物)



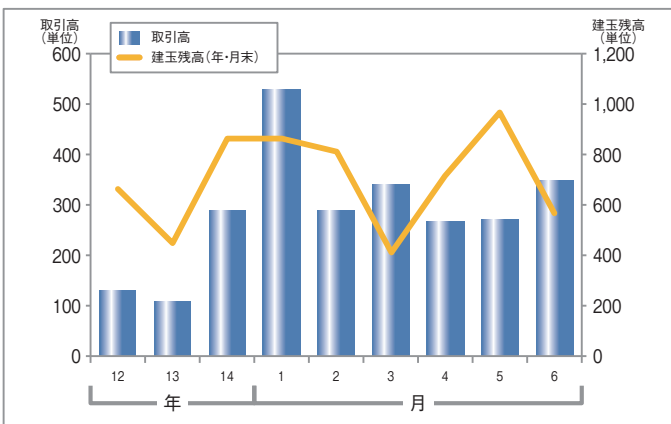
## ■ 日経平均VI先物取引高(1日平均)・建玉残高



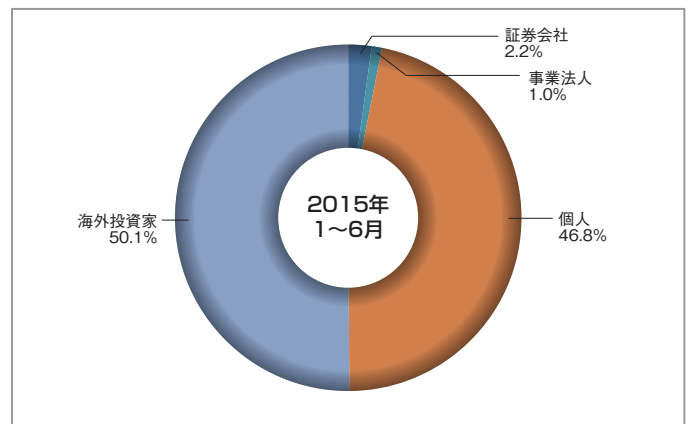
## ■ 投資部門別取引高(日経平均VI先物)



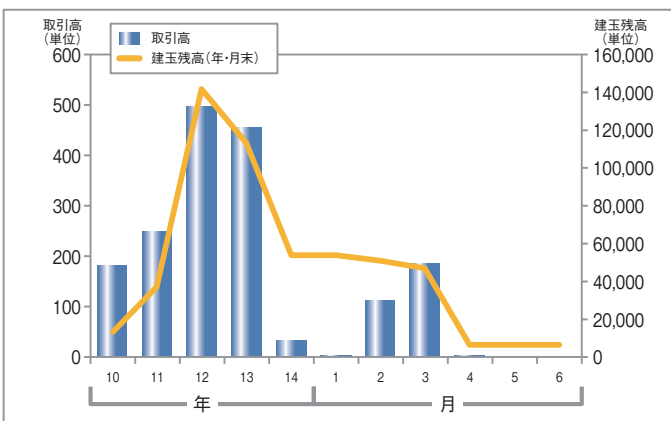
## ■ NYダウ先物取引高(1日平均)・建玉残高



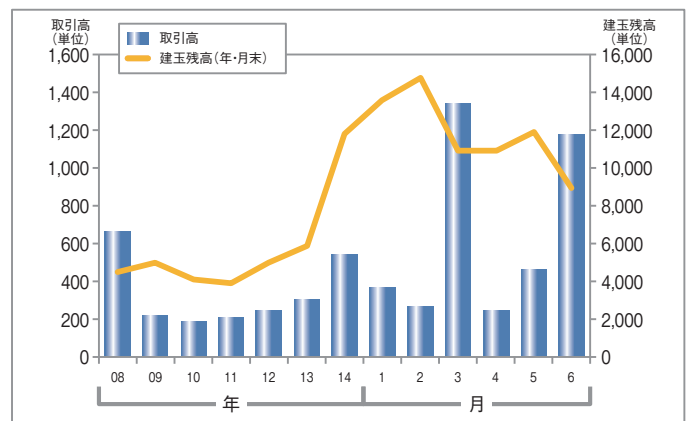
## ■ 投資部門別取引高(NYダウ先物)



## ■ 日経平均・配当指数先物取引高(1日平均)・建玉残高

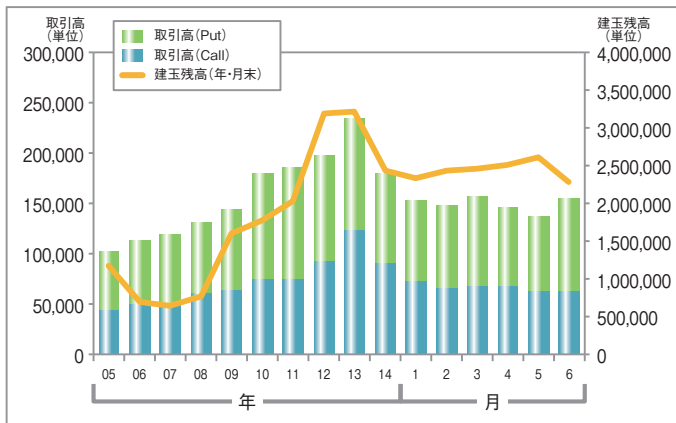


## ■ 東証REIT指数先物取引高(1日平均)・建玉残高

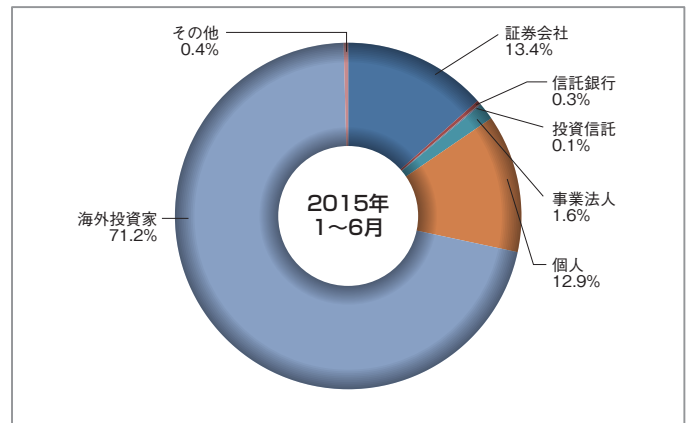


## 指数オプション

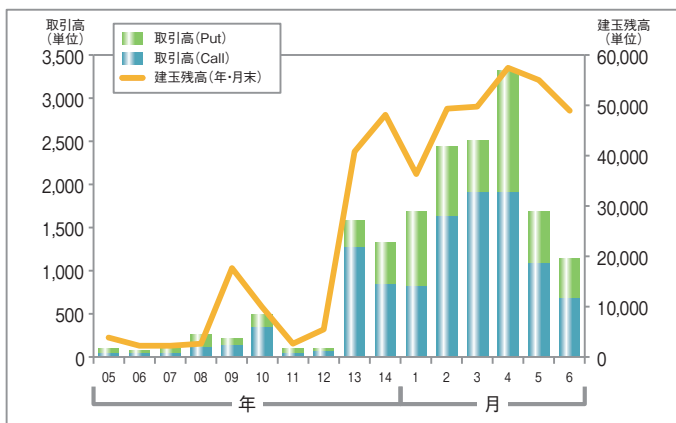
### 日経225オプション取引高(1日平均)・建玉残高



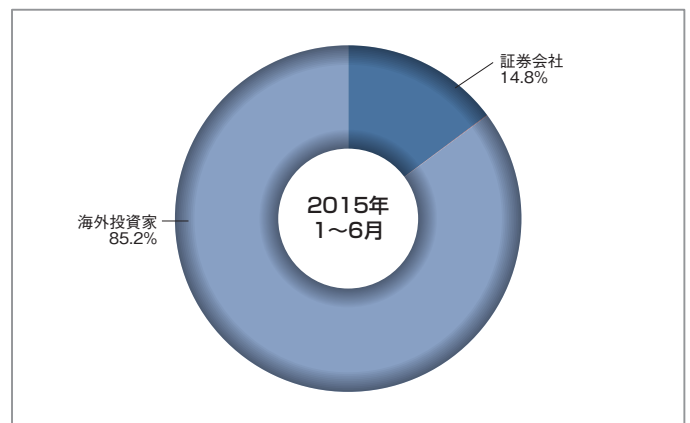
### 投資部門別取引高(日経225オプション)



### TOPIXオプション取引高(1日平均)・建玉残高

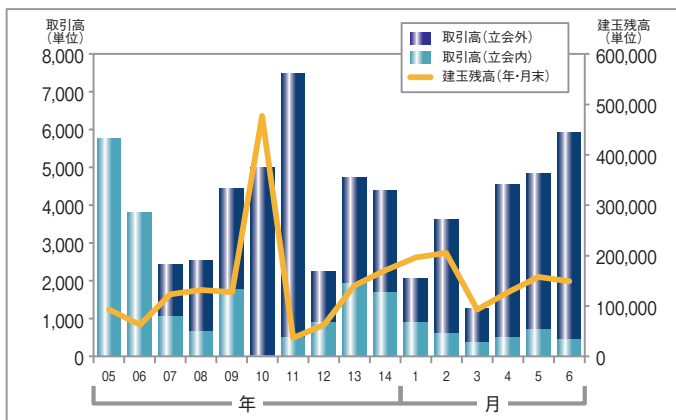


### 投資部門別取引高(TOPIXオプション)

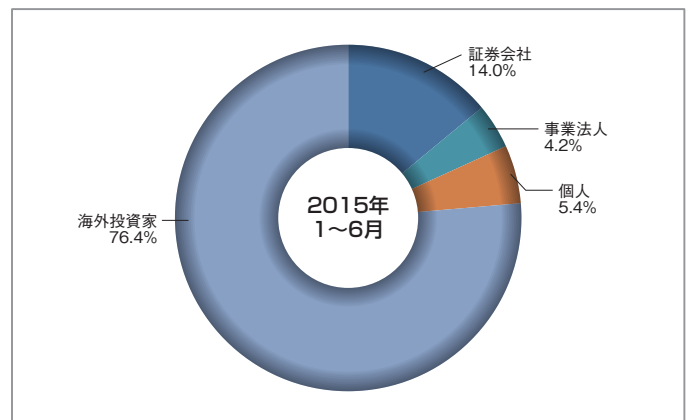


## 有価証券オプション(かぶオプ)

### 有価証券オプション取引高(1日平均)・建玉残高



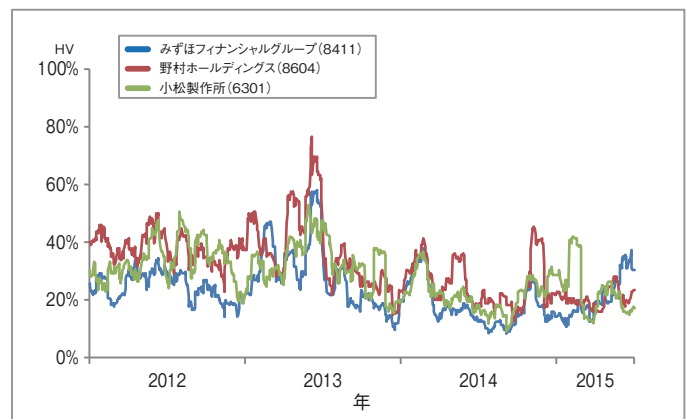
### 投資部門別取引高(有価証券オプション)



### 取引高上位銘柄(2015年1月~6月)

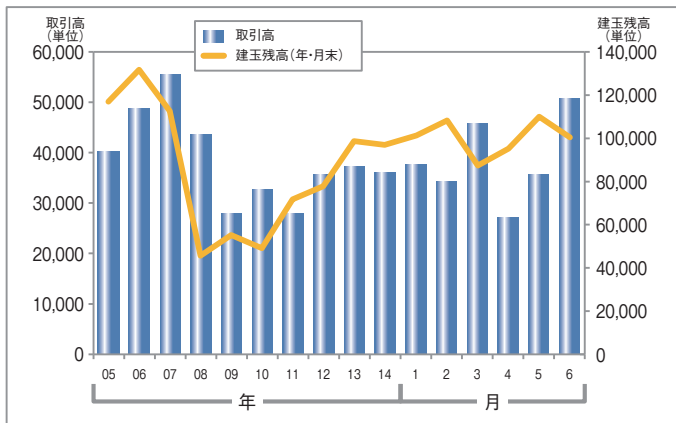
順位	コード	対象有価証券	取引高	比率
1	8411	みずほフィナンシャルグループ	64,401	14.4%
2	8604	野村ホールディングス	50,060	11.2%
3	6301	小松製作所	32,458	7.2%
4	8306	三菱UFJフィナンシャル・グループ	30,273	6.7%
5	4676	フジ・メディア・ホールディングス	28,203	6.3%
6	8113	ユニ・チャーム	21,640	4.8%
7	7267	本田技研工業	16,002	3.6%
8	2914	日本たばこ産業	15,721	3.5%
9	7261	マツダ	15,430	3.4%
10	9984	ソフトバンク	14,691	3.3%

### HV推移(有価証券オプション取引高上位3銘柄)

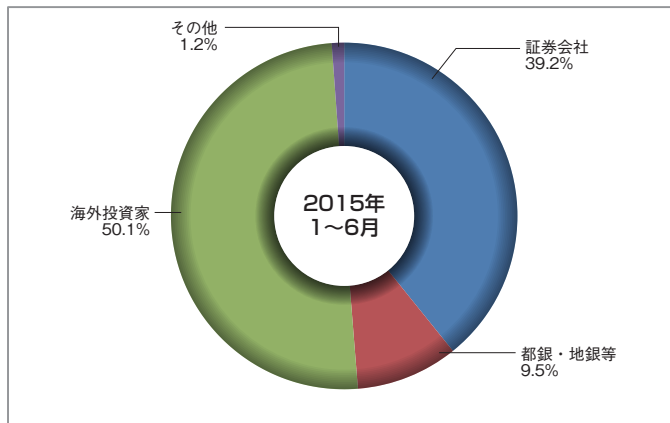


# 国債先物

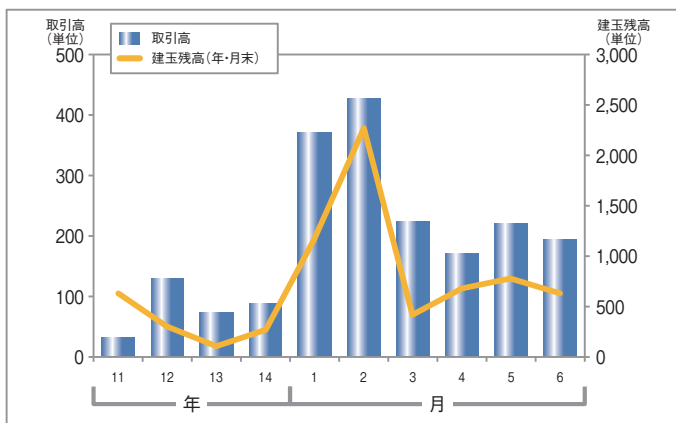
## 長期国債先物取引高(1日平均)・建玉残高



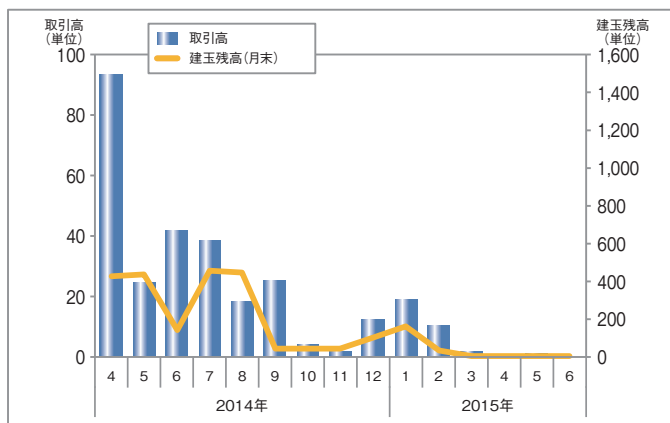
## 投資部門別取引高(長期国債先物)



## ミニ長期国債先物取引高(1日平均)・建玉残高

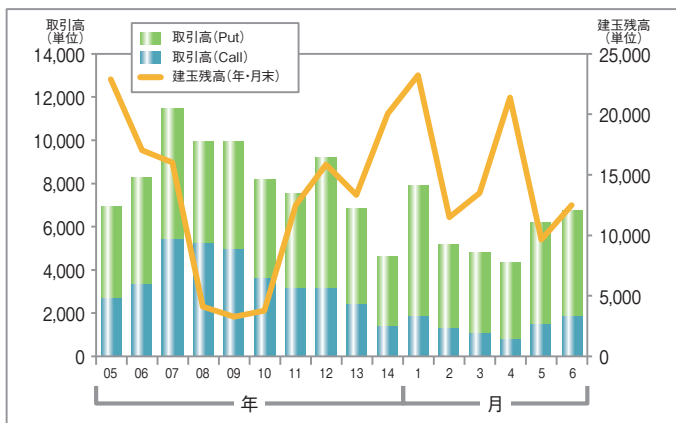


## 超長期国債先物取引高(1日平均)・建玉残高

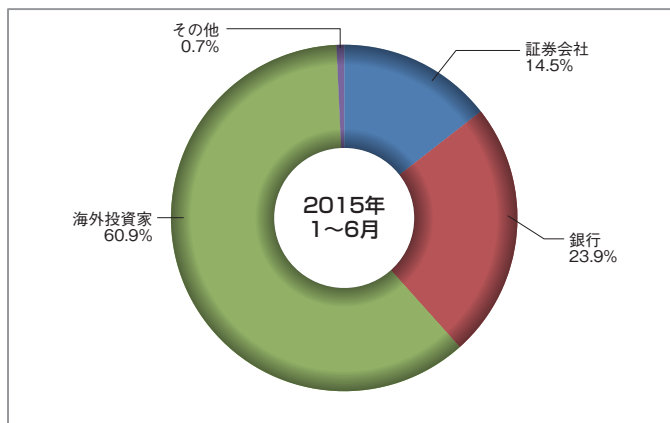


# 国債先物オプション

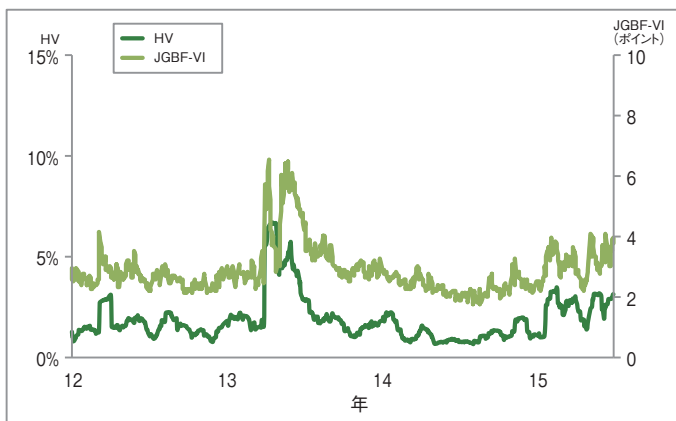
## 長期国債先物オプション取引高(1日平均)・建玉残高



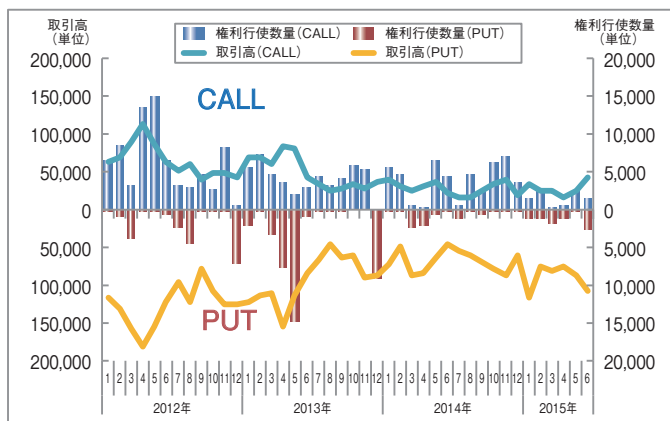
## 投資部門別取引高(長期国債先物オプション)



## HV・VIの推移



## 月間取引高・権利行使数量



# 制度概要

商 品	取引時間		呼値 (ポイント/円)		乗 数	限月数	1単位あたりの証拠金額 のベース (15年6月末)	ベンダーコード		
	立会内	立会外	立会内	立会外				Bloomberg	Reuters	QUICK
日経225先物	9:00~15:15 16:30~ 3:00	8:20~16:00 16:15~ 3:00	10	1	×1,000	13	¥600,000	NKA<INDEX>	0#JNI:	101.555
日経225mini			5	1	×100	16	¥60,000	NOA<INDEX>	0#JNM:	111.555
TOPIX先物			0.5	0.1	×10,000	5	¥435,000	TPA<INDEX>	0#JTI:	151.555
ミニTOPIX先物			0.25	0.05	×1,000	3	¥43,500	TMIA<INDEX>	0#JTM:	159.555
JPX日経インデックス 400先物			5	1	×100	5	¥40,000	JPWA<INDEX>	0#JN4F:	105.555
TOPIX Core30先物			0.5	0.1	×1,000	3	¥23,000	TPCA<INDEX>	0#JTC:	171.555
東証REIT指数先物			0.5	0.1	×1,000	3	¥59,000	TREA<INDEX>	0#JRT:	155.555
東証銀行業株価指数先物			0.1	0.1	×10,000	3	¥85,000	TZA<INDEX>	0#JBK:	348.555
RNプライム指数先物			0.5	0.1	×10,000	5	¥330,000	AZA<INDEX>	0#JRN:	140.555
日経平均・配当指数先物			0.1	0.1	×1,000	8(*1)	¥8,500	INTA<INDEX>	0#JND:	112.555
TOPIX配当指数先物			0.01	0.01	×10,000	8(*1)	¥13,500	TDIA<INDEX>	0#JTD:	178.555
TOPIX Core30 配当指数先物			0.01	0.01	×10,000	8(*1)	¥7,200	TCDA<INDEX>	0#JRD:	179.555
NYダウ先物			1	1	×100	4	¥40,700	ODAA<INDEX>	0#JDI:	144.555
CNX Nifty先物			1	1	×100	3	¥20,300	ONYA<INDEX>	0#JNF:	146.555
日経平均VI先物			9:00~15:15	8:20~16:00	0.05	0.01	×10,000	8	¥44,500	JVIA<INDEX>
中期国債先物	8:45~11:02 12:30~15:02 15:30~ 3:00	8:20~15:15 15:25~ 3:00	0.01	0.01	×1,000,000	3	¥140,000	JJA<CMDTY>	0#JMB:	604.555
長期国債先物			0.01	0.01	×1,000,000	3	¥600,000	JBA<CMDTY>	0#JGB:	601.555
ミニ長期国債先物			0.005	0.005	×100,000	3	¥60,000	MJBA<CMDTY>	0#JGM:	611.555
超長期国債先物			0.01	0.01	×1,000,000	3	¥1,880,000	JJAA<CMDTY>	0#JTB:	602.555

(\*1) 1月から3月までの間は9限月取引

商 品	取引時間		呼値 (ポイント/円)		乗 数	限月数	最低権利行使 価格数	ベンダーコード			
	立会内	立会外	立会内	立会外				Bloomberg	Reuters	QUICK	
日経225 オプション	通常限月	9:00~15:15 16:30~ 3:00	8:20~16:00 16:15~ 3:00	<プレミアムの水準に応じて決定> 50円以下: 1	1	×1,000	19	33 (ATM±16)	NKY<INDEX> OMON	0#JNI*.OS	OP2@
	週次設定限月 (Weekly オプション)			50円超 1,000円以下: 5					直近の連続 4週次設定 限月取引 (第二金曜 日は除く)	17 (ATM±8)	第1週 WNKYA <INDEX> 第3週 WNKYC <INDEX> 第4週 WNKYD <INDEX> 第5週 WNKYE <INDEX>
TOPIXオプション				<プレミアムの水準に応じて決定> 20ポイント以下 :0.1 20ポイント超 :0.5	0.1	×10,000	8	取引期間が 4か月以下 :19本 (ATM±9) 取引期間が 4か月超 :13本 (ATM±6)	TPX<INDEX> OMON	0#JTI*.OS	OPT@
有価証券オプション	9:00~11:35 12:30~15:15	8:20~16:00		呼値水準に 応じて決定	対象証券の 売 買 単 位 : 10銭 対象証券の 売 買 単 位 : 1円	×対象証券の 売 買 単 位	4	5 (ATM±2)	(銘柄コード) <EQUITY> OMON	0# (銘柄コ ード)*.OS	KO@15
長期国債先物オプション	8:45~11:02 12:30~15:02 15:30~ 3:00	8:20~15:15 15:25~ 3:00		0.01	0.01	×1,000,000	3~4	21 (ATM±10)	JBA<CMDTY> OMON	0#JGB+	GB@



# 取引手数料 (2015年6月末現在)

商 品		取引手数料率			(参考) 清算手数料	
日経225先物	取引成立	ボリュームディスカウントあり (*1) (取引数量) (自己)   (委託)			取引成立	1取引単位あたり20円
		1万単位以下 : 70円	5万単位以下 : 35円	110円   70円	最終決済	最終決済数量1単位につき130円
日経225mini	取引成立	ボリュームディスカウントあり (*1) (取引数量) (自己)   (委託)			取引成立	1取引単位あたり2円
		10万単位以下 : 7円	50万単位以下 : 6円	11円   8円	最終決済	最終決済数量1単位につき13円
TOPIX先物	取引成立	ボリュームディスカウントあり (*1) (取引数量)			取引成立	1取引単位あたり20円
		10万単位以下 : 55円	30万単位以下 : 35円		最終決済	最終決済数量1単位につき57円
ミニTOPIX先物 TOPIX Core30先物 東証REIT指数先物	取引成立	1取引単位あたり7円			取引成立	1取引単位あたり2円
					最終決済	最終決済数量1単位につき6円
JPX日経インデックス400先物	取引成立	1取引単位あたり7円			取引成立	1取引単位あたり2円
					最終決済	最終決済数量1単位につき13円
東証銀行株価指数先物	取引成立	1取引単位あたり55円			取引成立	1取引単位あたり20円
					最終決済	最終決済数量1単位につき57円
日経平均・配当指数先物 TOPIX配当指数先物 TOPIX Core30配当指数先物	取引成立	1取引単位あたり7円 (40円より割引中)			取引成立	1取引単位あたり10円
					最終決済	最終決済数量1単位につき30円
日経平均VI先物	取引成立	1取引単位あたり80円			取引成立	1取引単位あたり20円
					最終決済	最終決済数量1単位につき100円
NYダウ先物 CNX Nifty 先物	取引成立	1取引単位あたり40円			取引成立	1取引単位あたり5円
					最終決済	最終決済数量1単位につき45円
RNプライム指数先物	取引成立	1取引単位あたり29円			取引成立	1取引単位あたり16円
					最終決済	最終決済数量1単位につき45円
中期国債先物 長期国債先物 超長期国債先物	取引成立	1取引単位あたり95円			取引成立	1取引単位あたり49円
	オプション取引の 権利行使・割当	権利行使及び権利行使割当により成立する国債 先物取引の1取引単位あたり82円			オプション取引の 権利行使・割当	
	受渡決済	受渡決済数量1単位につき10円			受渡決済	受渡決済数量1単位につき132円
ミニ長期国債先物	取引成立	1取引単位あたり20円			取引成立	1取引単位あたり5円
					最終決済	最終決済数量1単位につき15円
日経225 オプション	通常限月	取引成立	ボリュームディスカウントあり (*1) (*2) (取引代金)		取引成立	取引代金の1万分の0.5 (*2)
	100億円以下 : 1万分の5.0		250億円以下 : 1万分の3.5	350億円以下 : 1万分の2.5	最終決済	権利行使に伴い授受する金額の1万分の5.5 (*2)
TOPIXオプション	取引成立	1取引単位あたり40円			取引成立	1取引単位あたり10円
					最終決済	最終決済数量1単位につき10円
有価証券オプション	取引成立	1取引単位あたり10円			取引成立	1取引単位あたり10円
					最終決済	最終決済数量1単位につき10円 (*3)
国債先物オプション	取引成立	1取引単位あたり40円			取引成立	1取引単位あたり10円
					最終決済	最終決済数量1単位につき10円

(\*1) 当該月の前々月から起算して遡る3か月間の月次平均取引数量 (オプション取引の場合は、月次平均取引代金。) をテーブルにあてはめて求めた金額を当該月次平均取引数量で除して得た数値が当該月における取引手数料率となります。  
(\*2) 取引手数料については1単位あたり350円、清算手数料については1単位あたり35円 (取引分) 及び385円 (権利行使分) の上限あり。  
(\*3) これに加えて、有価証券の清算手数料(権利行使及び権利行使割当により成立する有価証券の売買代金×0.000004)が発生します。  
(注) 清算執行取引参加者に対してギブアップ手数料 (ギブアップが成立した取引の取引単位の数量に5円を乗じた額) が課金されます。  
(日経225mini、ミニTOPIX先物、JPX日経インデックス400先物、TOPIX Core30先物、東証REIT指数先物、配当指数先物、ミニ長期国債先物については1円)

## 主要商品の取引データ (2015年1月～6月)

商 品		取引高	前年同期比	取引代金	権利行使数量	建玉残高	
株 式	先 物	日経225先物	12,697,394	+5.0%	242,356,167	—	377,812
		日経225mini	111,136,714	+23.6%	211,973,301	—	474,566
		TOPIX先物	10,717,179	+5.8%	166,907,012	—	629,209
		ミニTOPIX先物	2,287,621	+21.3%	3,518,523	—	29,568
		JPX日経インデックス400先物	5,083,176	—	7,166,958	—	247,074
		TOPIX Core30先物	1,790	+9.3%	1,435	—	465
		東証REIT指数先物	81,085	+45.1%	149,387	—	8,972
		東証銀行業先物	14,379	+29.9%	30,888	—	2,530
		日経平均・配当指数先物	6,262	+18.6%	1,641	—	6,560
		日経VI先物	118,427	+174.0%	25,801	—	8,192
		NYダウ先物	41,188	+47.3%	73,144	—	568
		CNX Nifty先物	1,802	+340.6%	1,526	—	27
	オプション	日経225オプション	18,035,312	-14.3%	3,167,511	730,741	2,287,286
		うち週次設定限月(Weeklyオプション)	47,456	—	1,849	924	3,372
		TOPIXオプション	256,228	+135.6%	54,673	73,363	48,674
		有価証券オプション	448,667	-20.3%	3,379	145,165	148,561
債 券	先 物	長期国債先物	4,687,298	+16.0%	690,907,257	—	100,060
		ミニ長期国債先物	31,947	+313.1%	471,183	—	625
		超長期国債先物	612	-79.2%	129,995	—	0
	オプション	長期国債先物オプション	705,633	+21.9%	92,604	16,400	12,450

(単位、百万円)

## 取引記録

	日経225先物		TOPIX先物		長期国債先物	
	2015年(1月～6月) (単位、円) (日付)	市場開設来 (単位、円) (日付)	2015年(1月～6月) (単位、ポイント) (日付)	市場開設来 (単位、ポイント) (日付)	2015年(1月～6月) (単位、円) (日付)	市場開設来 (単位、円) (日付)
1日最高取引高	429,437 (15/03/10)	739,909 (99/12/07)	721,492 (15/06/09)	747,937 (13/06/11)	152,862 (15/06/09)	211,110 (07/06/07)
1日最低取引高	44,133 (15/02/17)	0 (94/01/31)	30,219 (15/05/26)	0 (94/01/31)	17,596 (15/04/06)	0 (85/10/25)
最高建玉残高	616,674 (15/03/12)	684,617 (08/03/14)	816,960 (15/06/10)	816,960 (15/06/10)	111,111 (15/05/27)	310,415 (00/02/08)
最低建玉残高	375,333 (15/06/12)	10,450 (88/09/09)	535,253 (15/01/21)	11,183 (88/12/08)	83,646 (15/03/17)	14,585 (85/12/12)
最高値(主限月)	20,950 (15/06/24)	39,820 (89/12/27)	1,687.5 (15/06/24)	2,956.0 (89/12/18)	148.68 (15/01/20)	148.68 (15/01/20)
最安値(主限月)	16,530 (15/01/15)	6,830 (08/10/28)	1,331.0 (15/01/07)	687.0 (09/03/13)	145.72 (15/06/11)	87.08 (90/09/27)

## 主な出来事

- 2015年 2月: JPX日経インデックス400先物に、ナイト・セッションのマーケットメイカー制度を導入
- 2015年 3月: 超長期国債先物の清算値段の算出方法の改善
- 2015年 5月: 日経225Weeklyオプションの取引開始、取引手数料割引キャンペーンを実施 (2015年8月末まで)
- 2015年 6月: JPX日経インデックス400先物について、ナイト・セッションにおける個人投資家向けの手数料無料キャンペーンの実施 (2015年8月末まで)
- 2015年 6月: 次期J-GATE稼働に伴う取引制度の一部見直しについて制度要綱を公表
- 2015年 6月: 次期J-GATE稼働に伴う新商品(マザーズ指数先物、JPX日経インデックス400オプション)について制度要綱を公表
- 2015年 7月: 超長期国債先物の商品性(標準物クーポン、受渡適格銘柄の年限、呼値の刻み)の見直しを実施
- 2015年 7月: 有価証券オプションに係るマーケットメイカー制度を一部変更

## 連絡先: JPX (日本取引所グループ)

### 大阪取引所 市場企画部

Tel:050-3377-8645  
mkt-biz@jpx.co.jp

### シンガポール支店

Tel:+65-6438-5100  
sintse@ntti.net.sg

### ロンドン駐在員事務所

Tel:+44-(0)-20-7329-2155  
admin@jpxldn.co.uk

### 北京駐在員事務所

Tel:+86-10-8517-1128  
tsebjrep@tsebjrep.com.cn

### ニューヨーク駐在員事務所

Tel:+1-212-363-2350  
contact@jpxnyrep.com

### JPXウェブサイト

http://www.jpx.co.jp/

**免責事項:** 本資料に関する著作権は、株式会社日本取引所グループにあります。本資料の一部又は全部を無断で転用、複製することはできません。本資料は、当社子会社の先物・オプション取引に関する制度の概要説明のみを目的として提供されるもので、先物・オプション取引の勧誘を目的としたものではありません。先物・オプション取引においては、株式相場、為替相場の変動等によって損失が生じるおそれがあり、差し入れた証拠金の全部若しくは一部を失う、または、差し入れた証拠金を超える損失を被ることがあります。また、相場変動等により証拠金額に不足が生じた場合には、追加の差し入れが必要となります。お取引に際しては、あらかじめお取引先の金融商品取引業者等より交付される契約締結前交付書面等の書面の内容を十分にお読みいただき、商品の性質、取引の仕組み、リスクの存在、手数料等を十分に御理解いただいたうえで、御自身の判断と責任で取引を行っていただきますよう、お願い申し上げます。また、本資料に含まれる記述などの使用に関し、当社及び当社子会社は一切責任を負いません。当社及び当社子会社は本資料に記載の事項に関し、将来予告なしに変更することがあります。

Copyright © Japan Exchange Group, Inc. 2015 All rights reserved.