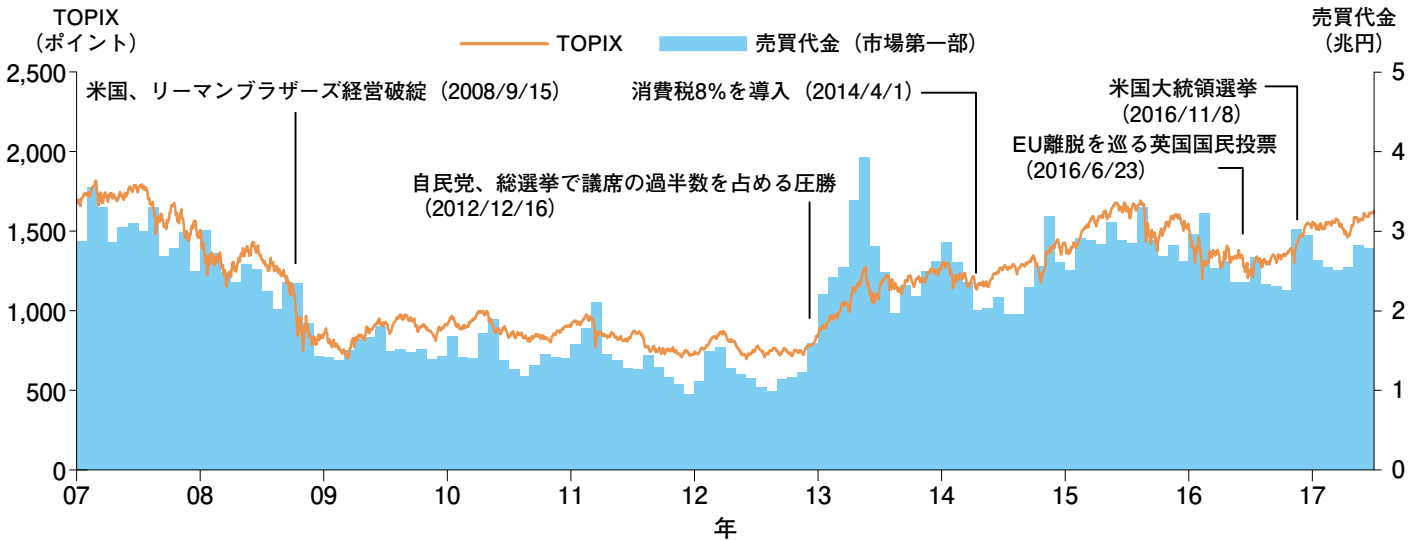
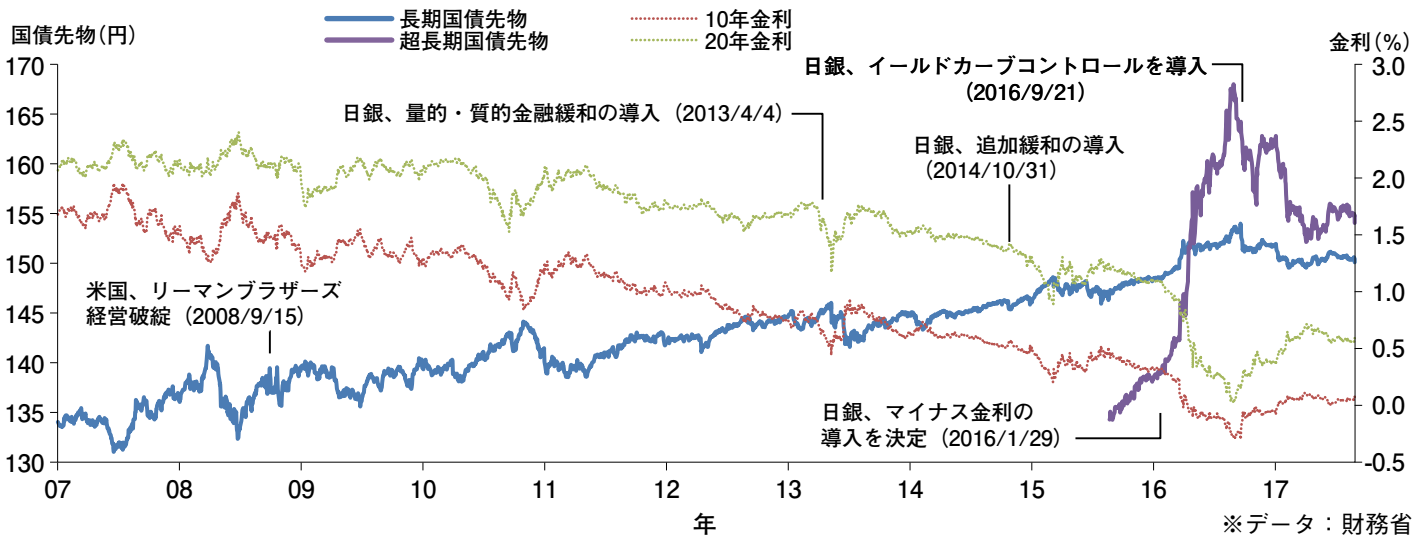


## 市場の概況

### TOPIX・東証一部売買代金（1日平均）の推移

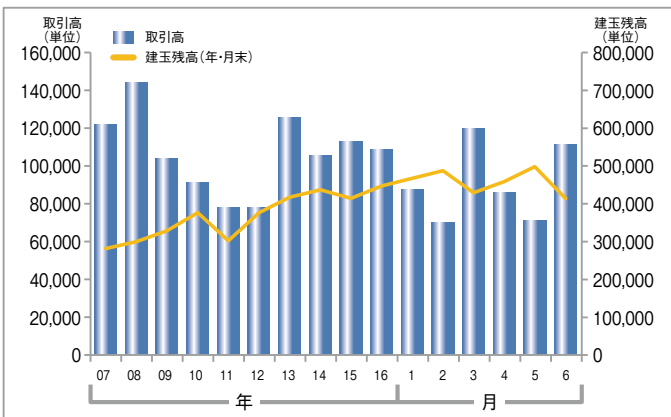


### 国債先物の価格、金利の推移

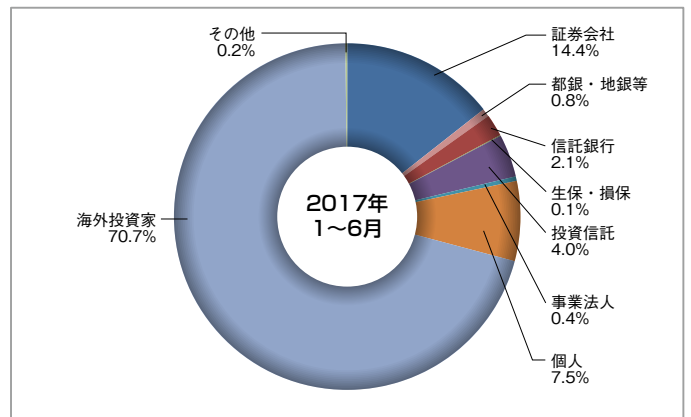


## 指数先物

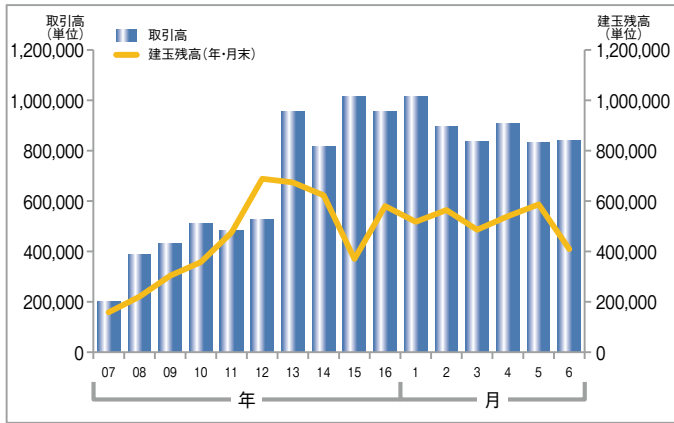
### 日経225先物取引高(1日平均)・建玉残高



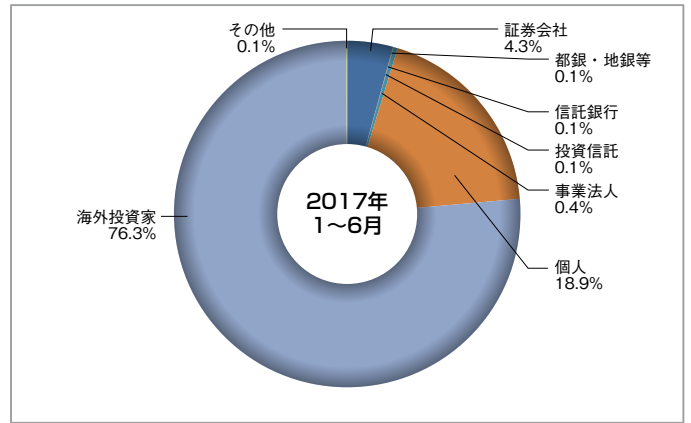
### 投資部門別取引高(日経225先物)



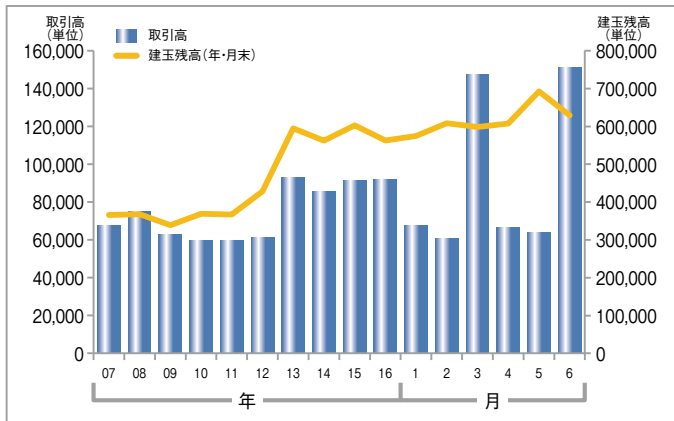
■ 日経225mini 取引高(1日平均)・建玉残高



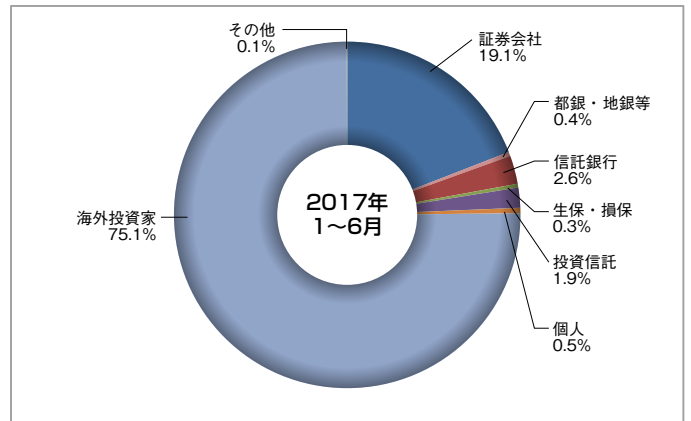
■ 投資部門別取引高(日経225mini)



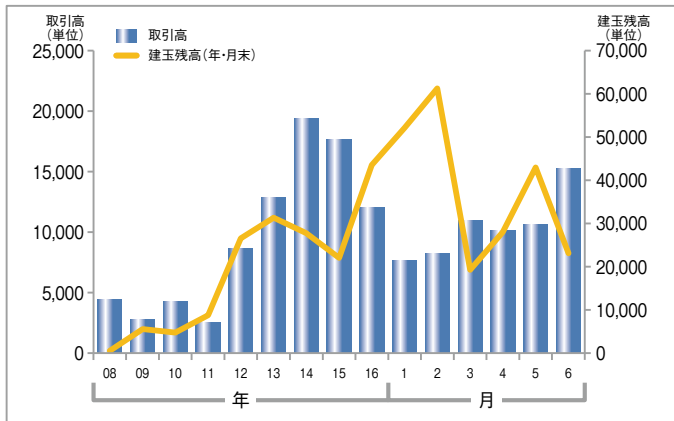
■ TOPIX先物取引高(1日平均)・建玉残高



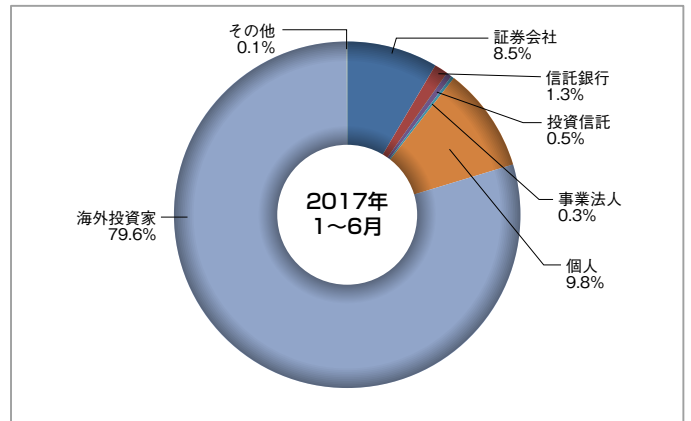
■ 投資部門別取引高(TOPIX先物)



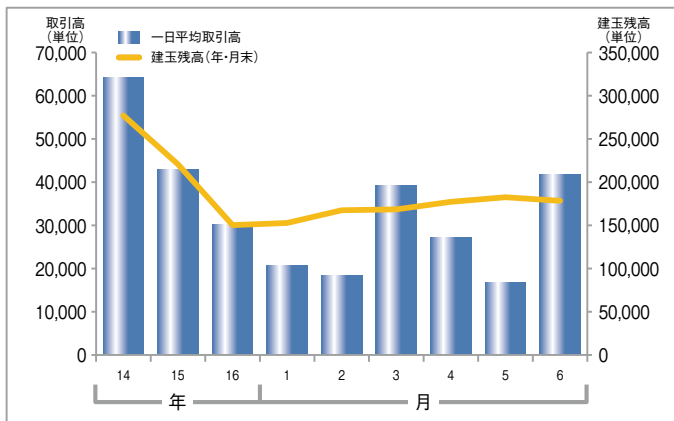
■ ミニTOPIX先物取引高(1日平均)・建玉残高



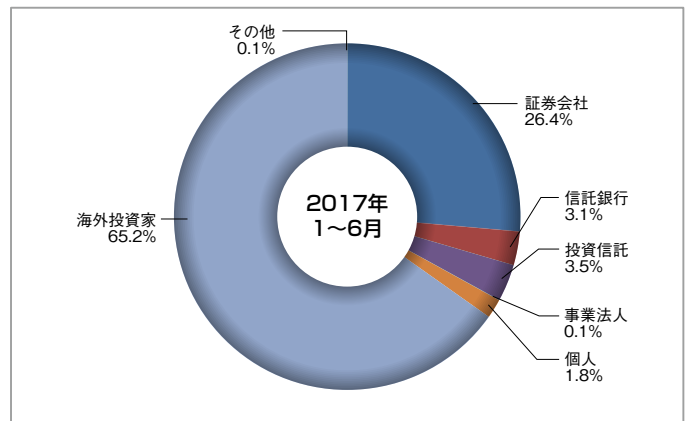
■ 投資部門別取引高(ミニTOPIX先物)



■ JPX日経400先物取引高(1日平均)・建玉残高

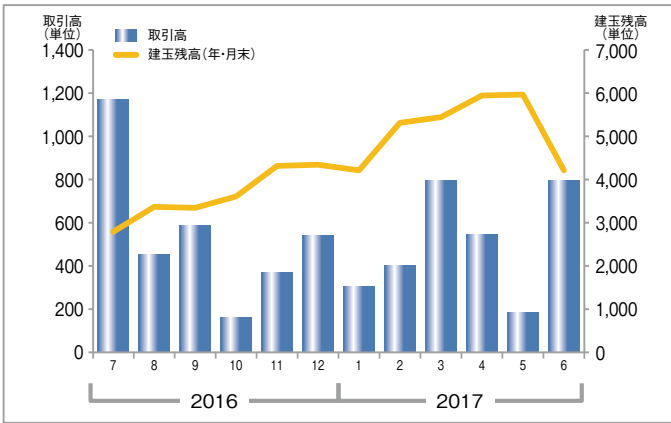


■ 投資部門別取引高(JPX日経400先物)

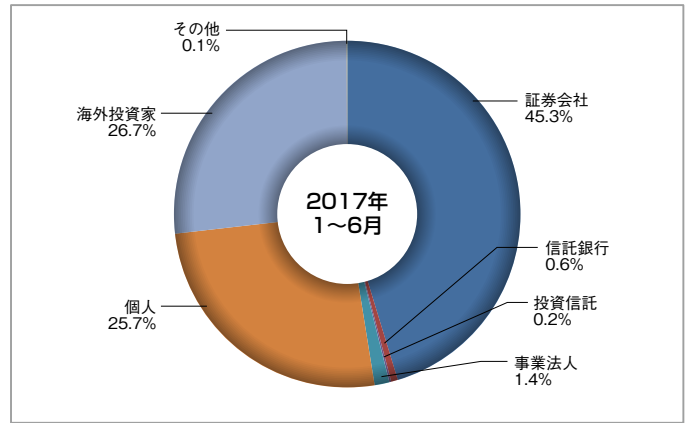


# 指数先物

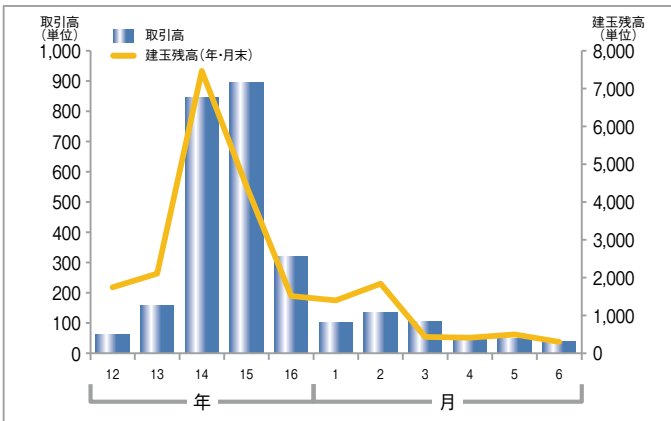
## 東証マザーズ指数先物取引高(1日平均)・建玉残高



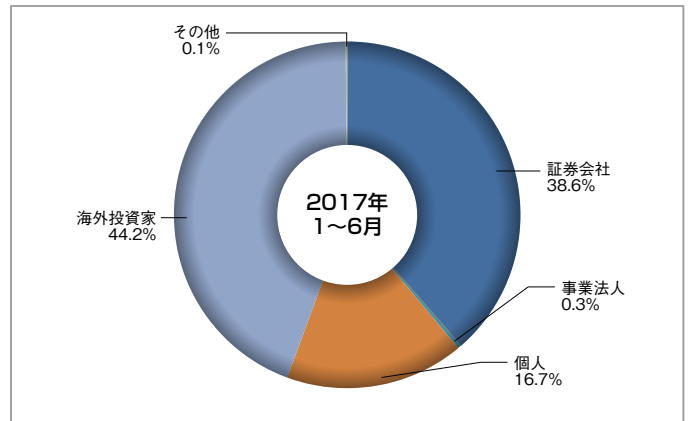
## 投資部門別取引高(東証マザーズ指数先物)



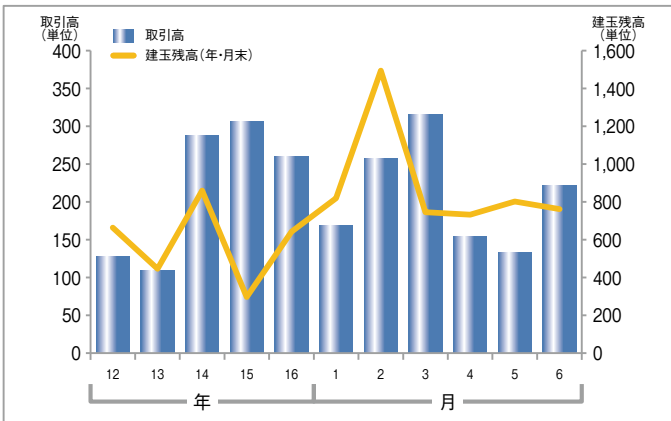
## 日経平均VI先物取引高(1日平均)・建玉残高



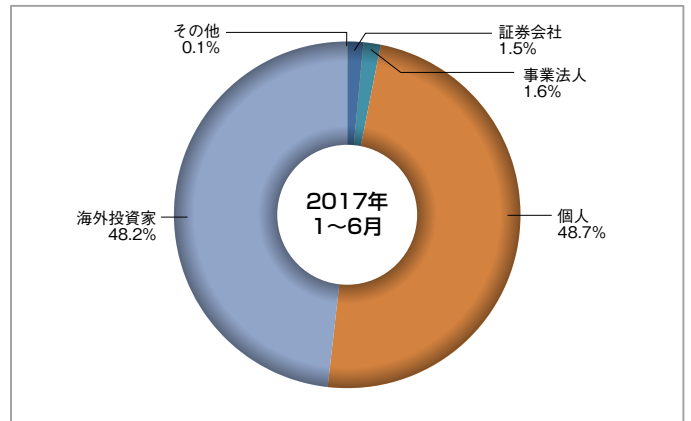
## 投資部門別取引高(日経平均VI先物)



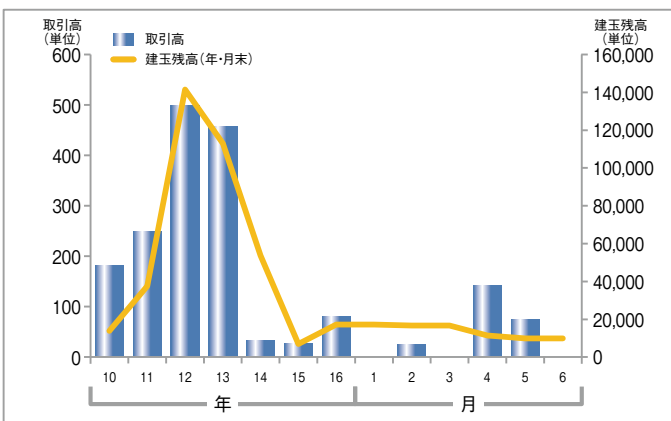
## NYダウ先物取引高(1日平均)・建玉残高



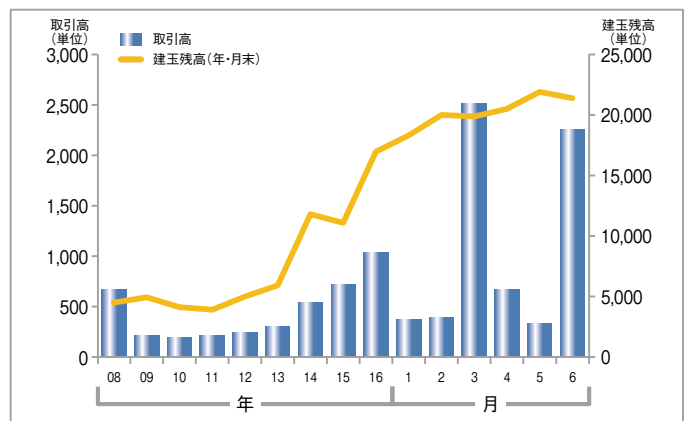
## 投資部門別取引高(NYダウ先物)



## 日経平均・配当指数先物取引高(1日平均)・建玉残高

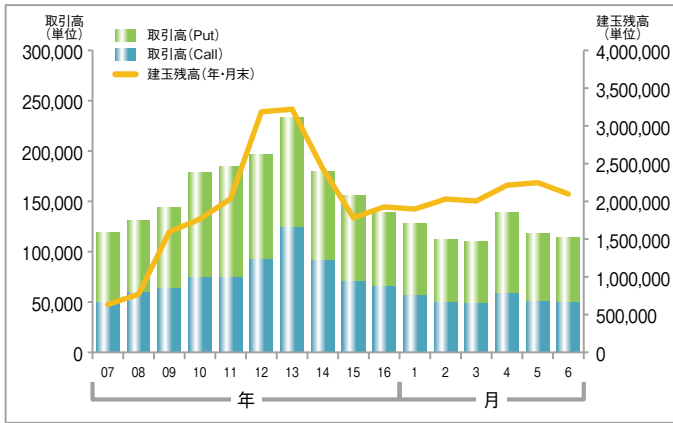


## 東証REIT指数先物取引高(1日平均)・建玉残高

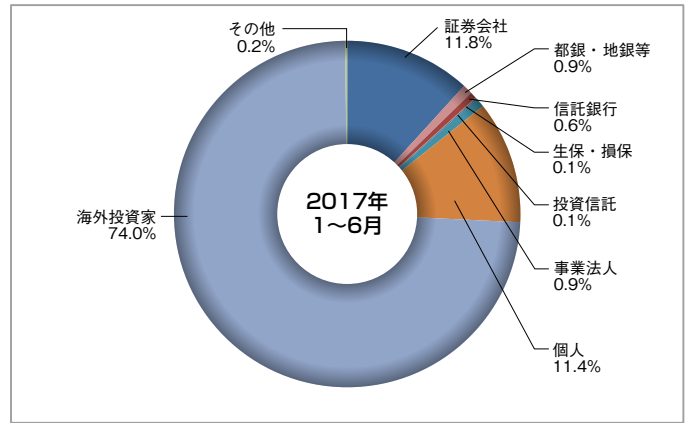


## 指数オプション

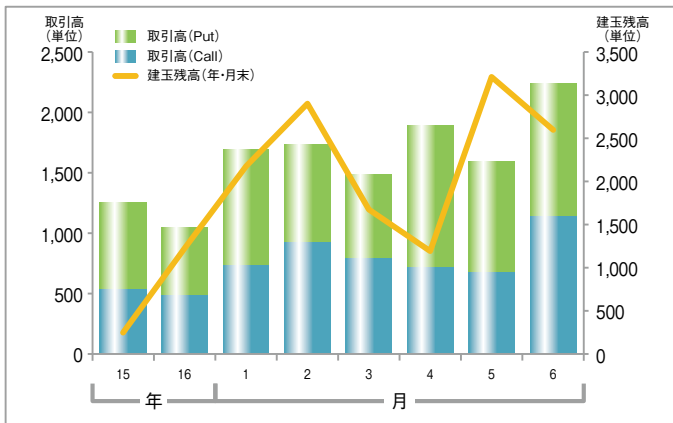
### 日経225オプション取引高(1日平均)・建玉残高



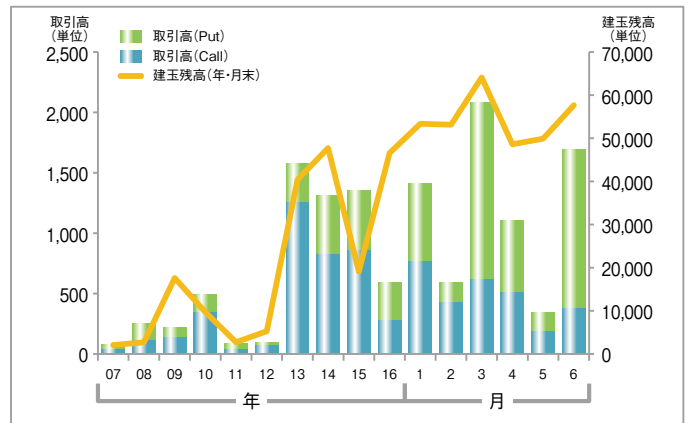
### 投資部門別取引高(日経225オプション)



### 日経225Weeklyオプション取引高(1日平均)・建玉残高

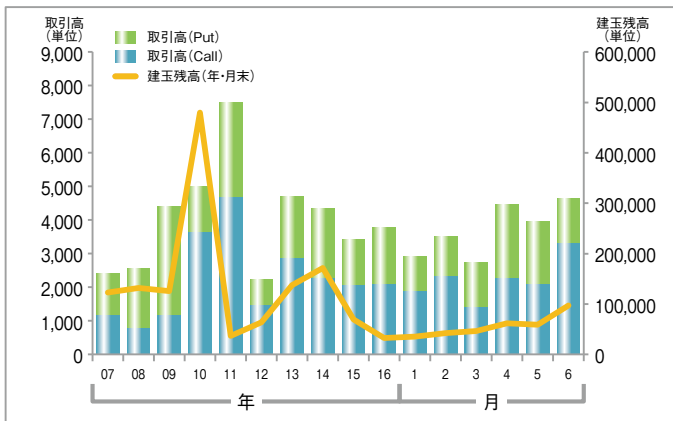


### TOPIXオプション取引高(1日平均)・建玉残高

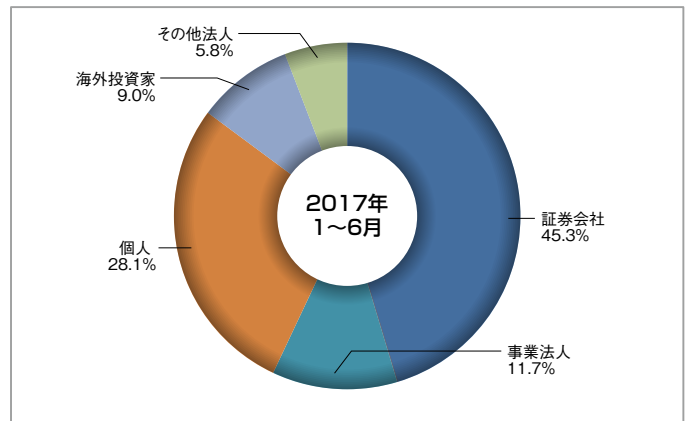


## 有価証券オプション(かぶオプ)

### 有価証券オプション取引高(1日平均)・建玉残高



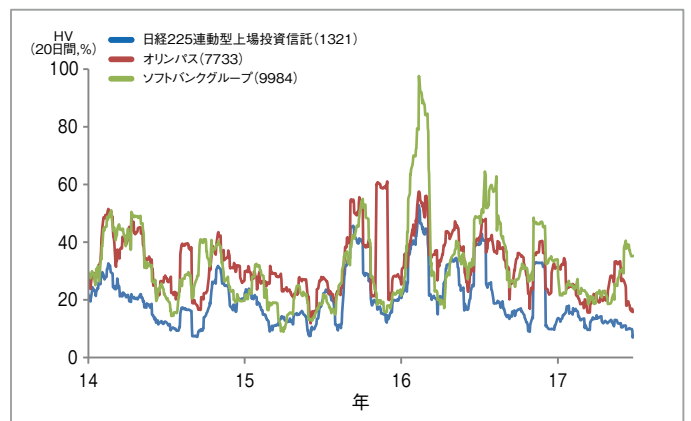
### 投資部門別取引高(有価証券オプション)



### 取引高上位銘柄(2017年)

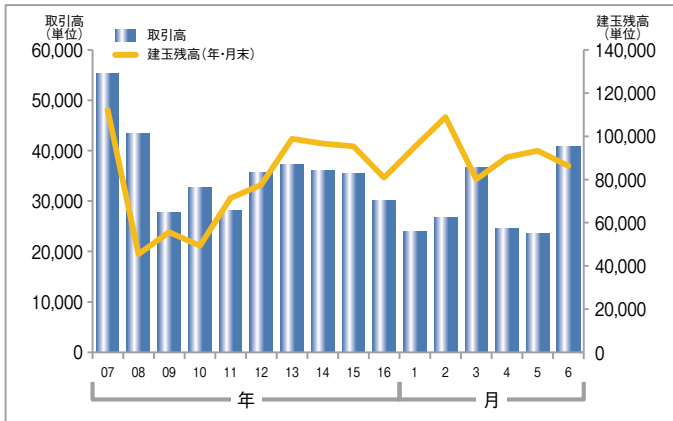
順位	コード	対象有価証券	取引高	比率
1	1321	日経225連動型上場投資信託	52,616	11.6%
2	7733	オリンパス	40,760	9.0%
3	9984	ソフトバンクグループ	36,846	8.1%
4	6758	ソニー	35,184	7.7%
5	5108	ブリヂストン	28,026	6.2%
6	1591	NEXT FUNDS JPX日経インデックス400連動型上場投信	26,767	5.9%
7	8316	三井住友フィナンシャルグループ	24,637	5.4%
8	2914	日本たばこ産業	18,949	4.2%
9	2502	アサヒグループホールディングス	18,318	4.0%
10	7267	本田技研工業	14,458	3.2%

### HV推移(有価証券オプション取引高上位3銘柄)

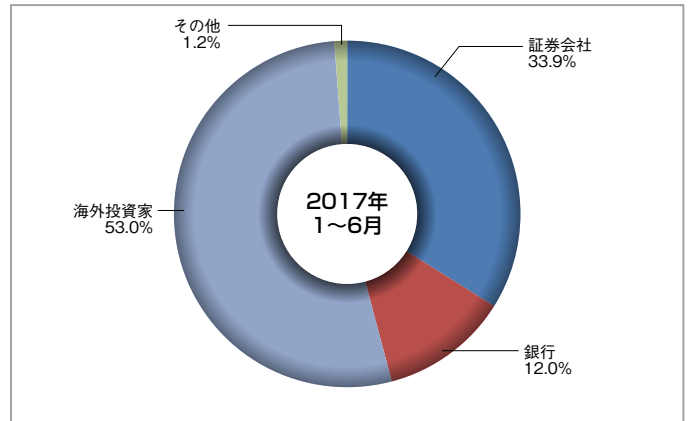


# 国債先物

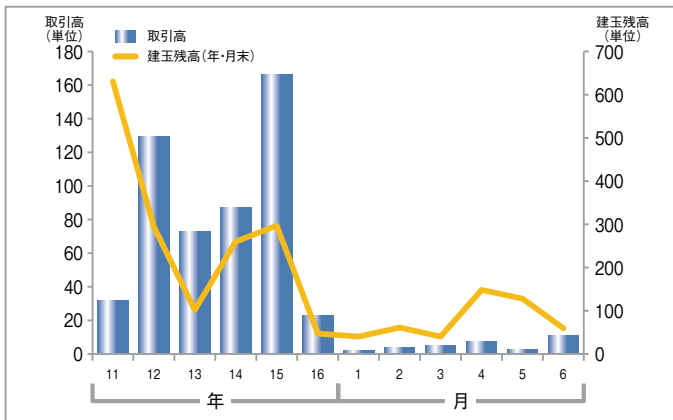
## 長期国債先物取引高(1日平均)・建玉残高



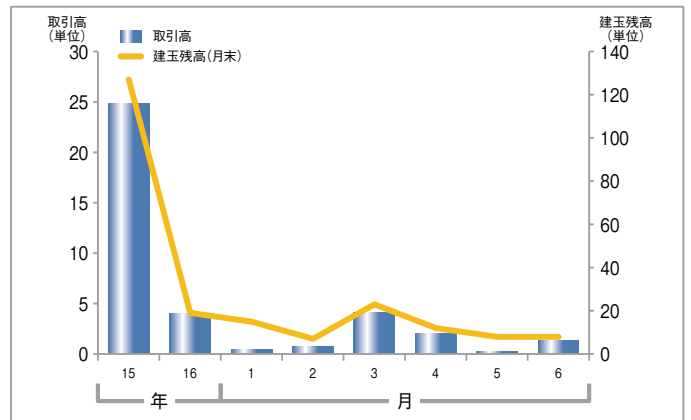
## 投資部門別取引高(長期国債先物)



## ミニ長期国債先物取引高(1日平均)・建玉残高

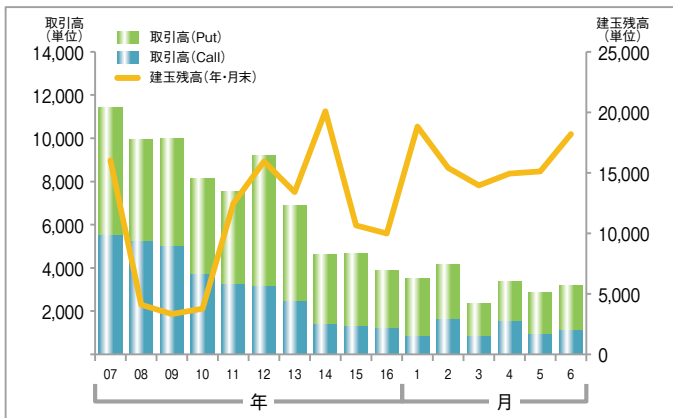


## 超長期国債先物取引高(1日平均)・建玉残高

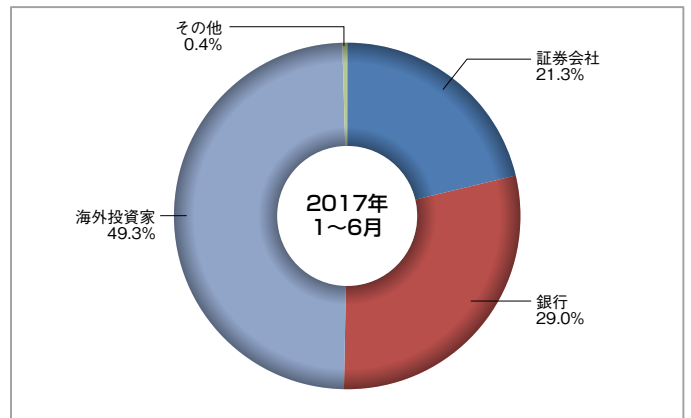


# 国債先物オプション

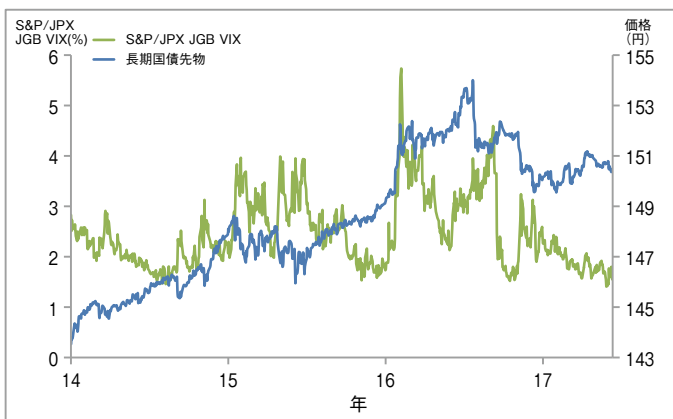
## 長期国債先物オプション取引高(1日平均)・建玉残高



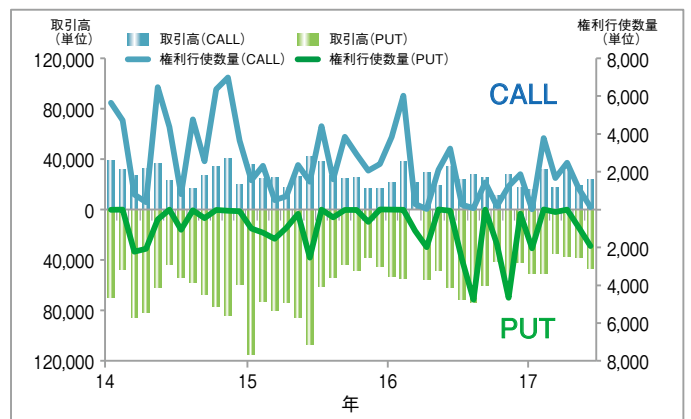
## 投資部門別取引高(長期国債先物オプション)



## S&P/JPX日本国債VIX指数・長期国債先物の価格



## 月間取引高・権利行使数量



# 制度概要

商 品	取引時間		呼値 (ポイント/円)		乗 数	限月数	1単位あたりの証拠金額の ベース (2017年6月末)	ベンダーコード				
	立会内	立会外	立会内	立会外				Bloomberg	Reuters	QUICK		
日経225先物	8:45~15:15 16:30~ 5:30	8:20~16:00 16:15~ 5:30	10	0.0001	×1,000	13	¥690,000	NKA<INDEX>	0#JNI:	101.555		
日経225mini			5		×100	16	¥69,000	NOA<INDEX>	0#JNM:	111.555		
TOPIX先物			0.5		×10,000	5	¥525,000	TPA<INDEX>	0#JTI:	151.555		
ミニTOPIX先物			0.25		×1,000	3	¥52,500	TMIA<INDEX>	0#JTM:	159.555		
JPX日経400先物			5		×100	5	¥46,500	JPWA<INDEX>	0#JN4F:	105.555		
東証マザーズ指数先物			1		×1,000	5	¥84,000	MROA<INDEX>	0#JMI:	154.555		
TOPIX Core30先物			0.5		×1,000	3	¥25,000	TPCA<INDEX>	0#JTC:	171.555		
東証REIT指数先物			0.5		×1,000	3	¥36,500	TREA<INDEX>	0#JRT:	155.555		
東証銀行業株価指数先物			0.1		×10,000	3	¥130,000	TZA<INDEX>	0#JBK:	348.555		
RNプライム指数先物			0.5		×10,000	5	¥390,000	AZA<INDEX>	0#JRN:	140.555		
日経平均・配当指数先物			0.1		×1,000	8(*1)	¥11,900	INTA<INDEX>	0#JND:	112.555		
TOPIX配当指数先物			0.01		×10,000	8(*1)	¥9,000	TDIA<INDEX>	0#JTD:	178.555		
TOPIX Core30 配当指数先物			0.01		×10,000	8(*1)	¥7,900	TCDA<INDEX>	0#JRD:	179.555		
NYダウ先物			1		×100	4	¥44,000	ODAA<INDEX>	0#JDI:	144.555		
インドNifty50先物			1		×100	3	¥22,300	ONYA<INDEX>	0#JNF:	146.555		
FTSE中国50先物			5		×100	4	¥46,500	OFCA<INDEX>	0#JFC:	148.555		
台湾加権指数先物			8:45~15:15		なし	1	×100	5	¥25,500	OFTA<INDEX>	0#TJW:	147.555
日経平均VI先物			9:00~15:15 16:30~19:00		8:20~16:00 16:15~19:00	0.05	×10,000	8	¥30,500	JVIA<INDEX>	0#JNV:	145.555
中期国債先物	8:45~11:02 12:30~15:02 15:30~ 5:30	8:20~15:15 15:25~ 5:30	0.01	0.0001	×1,000,000	3	¥310,000	JJA<CMDTY>	0#JMB:	604.555		
長期国債先物			0.01		×1,000,000	3	¥600,000	JBA<CMDTY>	0#JGB:	601.555		
ミニ長期国債先物			0.005		×100,000	3	¥60,000	MJBA<CMDTY>	0#JGM:	611.555		
超長期国債先物			0.01		×1,000,000	3	¥1,830,000	JJAA<CMDTY>	0#JTB:	602.555		

(\*1) 1月から3月までの間は9限月取引

商 品	取引時間		呼値 (ポイント/円)		乗 数	限月数	最低権利行使 価格数	ベンダーコード		
	立会内	立会外	立会内	立会外				Bloomberg	Reuters	QUICK
日経225 オプション	9:00~15:15 16:30~ 5:30	8:20~16:00 16:15~ 5:30	<プレミアムの水準に応じて決定> 50円以下: 1 50円超 1,000円以下: 5 1,000円超: 10	0.0001	×1,000	19	直近3限月取引 :49本 (ATM±24) 直近3限月取引以外 :33本 (ATM±16)	NKY<INDEX> OMON	0#JNI*.OS	OP2@
								第1週 WNKYA <Index> 第3週 WNKYC <Index> 第4週 WNKYD <Index> 第5週 WNKYE <Index>	第1週 0#JN1W*.OS 第3週 0#JN3W*.OS 第4週 0#JN4W*.OS 第5週 0#JN5W*.OS	OPW@
TOPIXオプション	9:00~15:15 16:30~ 5:30	8:20~16:00 16:15~ 5:30	<プレミアムの水準に応じて決定> 20ポイント以下 : 0.1 20ポイント超 : 0.5	0.0001	×10,000	19	直近3限月取引 :19本 (ATM±9) 直近3限月取引以外 :13本 (ATM±6)	TPX<INDEX> OMON	0#JTI*.OS	OPT@
JPX 日経400オプション	9:00~15:15 16:30~ 5:30	8:20~16:00 16:15~ 5:30	<プレミアムの水準に応じて決定> 50ポイント以下 : 1 50ポイント超 : 5	0.0001	×1,000	19	17 (ATM±8)	JPNK400<INDEX> OMON	0#JN40*.OS	OP4@
有価証券オプション	9:00~11:35 12:30~15:15	8:20~16:00	呼値水準に 応じて決定	対象証券の売 買単位が偶数 : 10銭 対象証券の売 買単位が奇数 : 1円	×受渡単位数	4	5 (ATM±2)	(銘柄コード) <EQUITY> OMON	0# (銘柄コ ード)*.OS	KO@15
長期国債先物 オプション	8:45~11:02 12:30~15:02 15:30~ 5:30	8:20~15:15 15:25~ 5:30	0.01	0.0001	×1,000,000	3~4	21 (ATM±10)	JBA<CMDTY> OMON	0#JGB+	GB@



# 取引手数料 (2017年6月現在)

商 品		取引手数料			(参考) 清算手数料	
日経225先物	取引成立	ポリウムディスカウントあり (*1) (取引数量) (自己)   (委託)			取引成立	1取引単位あたり20円
		1万単位以下 : 70円	5万単位以下 : 35円	110円	最終決済	最終決済数量1単位につき130円
日経225mini	取引成立	ポリウムディスカウントあり (*1) (取引数量) (自己)   (委託)			取引成立	1取引単位あたり2円
		10万単位以下 : 7円	50万単位以下 : 6円	11円	最終決済	最終決済数量1単位につき13円
TOPIX先物	取引成立	ポリウムディスカウントあり (*1) (取引数量)			取引成立	1取引単位あたり20円
		10万単位以下 : 55円	30万単位以下 : 35円		最終決済	最終決済数量1単位につき57円
ミニTOPIX先物 東証マザーズ指数先物 TOPIX Core30先物 東証REIT指数先物	取引成立	1取引単位あたり7円			取引成立	1取引単位あたり2円
					最終決済	最終決済数量1単位につき6円
JPX日経400先物	取引成立	1取引単位あたり7円			取引成立	1取引単位あたり2円
					最終決済	最終決済数量1単位につき13円
東証銀行株価指数先物	取引成立	1取引単位あたり55円			取引成立	1取引単位あたり20円
					最終決済	最終決済数量1単位につき57円
日経平均・配当指数先物 TOPIX配当指数先物 TOPIX Core30配当指数先物	取引成立	1取引単位あたり7円 (当分の間、下記ポリウムディスカウント (*1) の取引手数料より割引中)			取引成立	1取引単位あたり10円
		(取引数量)	(取引手数量)		最終決済	最終決済数量1単位につき30円
日経平均VI先物	取引成立	1取引単位あたり80円			取引成立	1取引単位あたり20円
					最終決済	最終決済数量1単位につき100円
NYダウ先物 インドNifty50先物 FTSE中国50先物 台湾加権指数先物	取引成立	1取引単位あたり40円			取引成立	1取引単位あたり5円
					最終決済	最終決済数量1単位につき45円
RNプライム指数先物	取引成立	1取引単位あたり29円			取引成立	1取引単位あたり16円
					最終決済	最終決済数量1単位につき45円
中期国債先物 長期国債先物 超長期国債先物	取引成立	1取引単位あたり95円			取引成立	1取引単位あたり49円
	オプション取引の 権利行使・割当	権利行使及び権利行使割当てにより成立する国債先物取引の1取引単位あたり82円			オプション取引の 権利行使・割当	
ミニ長期国債先物	取引成立	1取引単位あたり20円			取引成立	1取引単位あたり5円
					最終決済	最終決済数量1単位につき15円
日経225 オプション	通常限月	取引成立	ポリウムディスカウントあり (*1) (*2) (取引代金)		取引成立	取引代金の1万分の0.5 (*3)
			100億円超	250億円以下 : 1万分の5.0	最終決済	権利行使に伴い授受する金額の1万分の5.5 (*3)
日経225 オプション	週次設定限月 (Weeklyオプション)	取引成立	1取引単位あたり40円		取引成立	1取引単位あたり10円
					最終決済	最終決済数量1単位につき130円
TOPIXオプション JPX日経400オプション	取引成立	1取引単位あたり40円			取引成立	1取引単位あたり10円
					最終決済	最終決済数量1単位につき10円
有価証券オプション	取引成立	(対象証券の売買単位)			取引成立	(対象証券の売買単位)
		10以上	100未満 : 1取引単位あたり1円	100以上	100未満 : 1取引単位あたり5円	最終決済
国債先物オプション	取引成立	1取引単位あたり40円			取引成立	1取引単位あたり10円
					最終決済	最終決済数量1単位につき10円

(\*1) 当該月の前々月から起算して遡る3ヶ月間の月次平均取引数量 (オプション取引の場合は、月次平均取引代金。) をテーブルにあてはめて求めた金額を当該月次平均取引数量で除して得た数値が当該月における取引手数料率となります。

(\*2) 1単位あたり5円が下限、350円が上限。

(\*3) 1単位あたりの上限は、取引成立については35円、権利行使については385円。

(\*4) これに加えて、有価証券の清算手数料 (権利行使及び権利行使割当てにより成立する有価証券の売買代金×0.000004) が発生します。

(注) 清算執行取引参加者に対してギブアップ手数料 (ギブアップが成立した取引の取引単位の数量に5円を乗じた額) が課金されます。

ただし、次に掲げる商品のギブアップ手数料はギブアップが成立した取引の取引単位の数量に1円を乗じた額です。

日経225mini、ミニTOPIX先物、JPX日経400先物、東証マザーズ指数先物、TOPIX Core30先物、東証REIT指数先物、配当指数先物、ミニ長期国債先物

