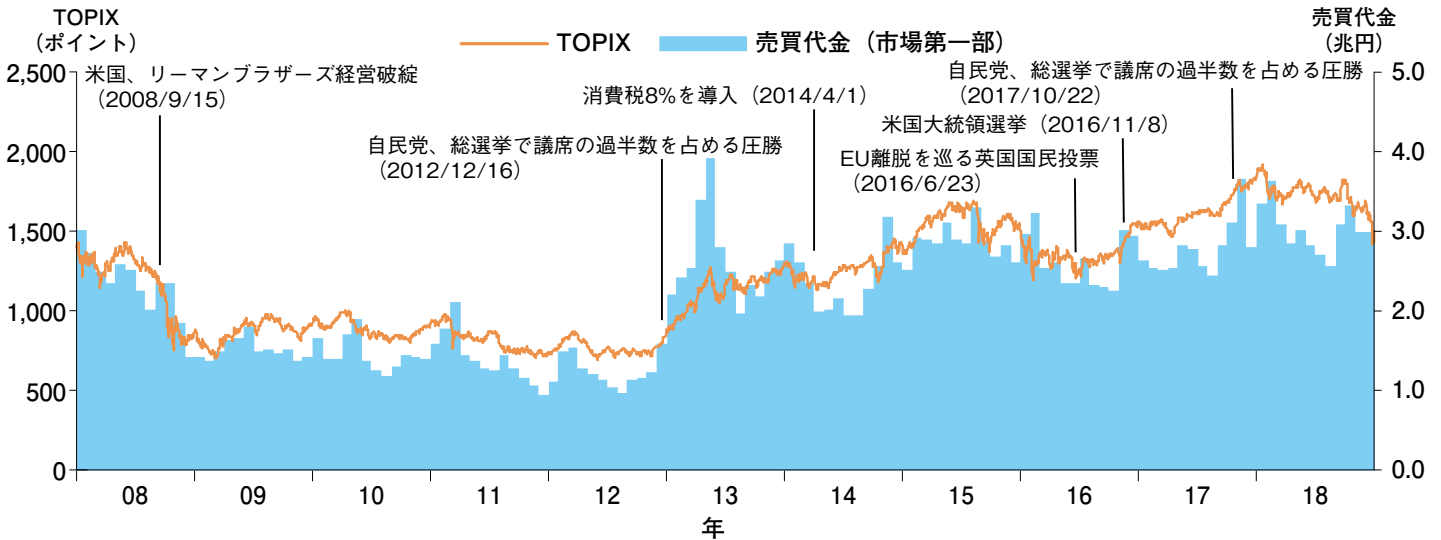
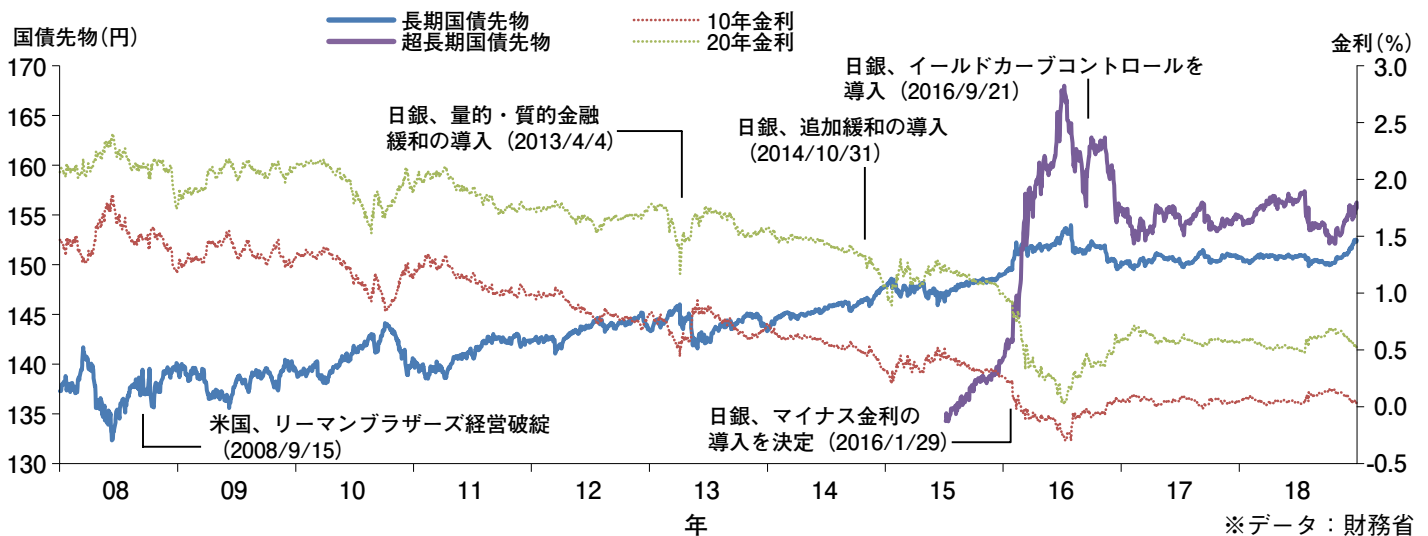


市場の概況

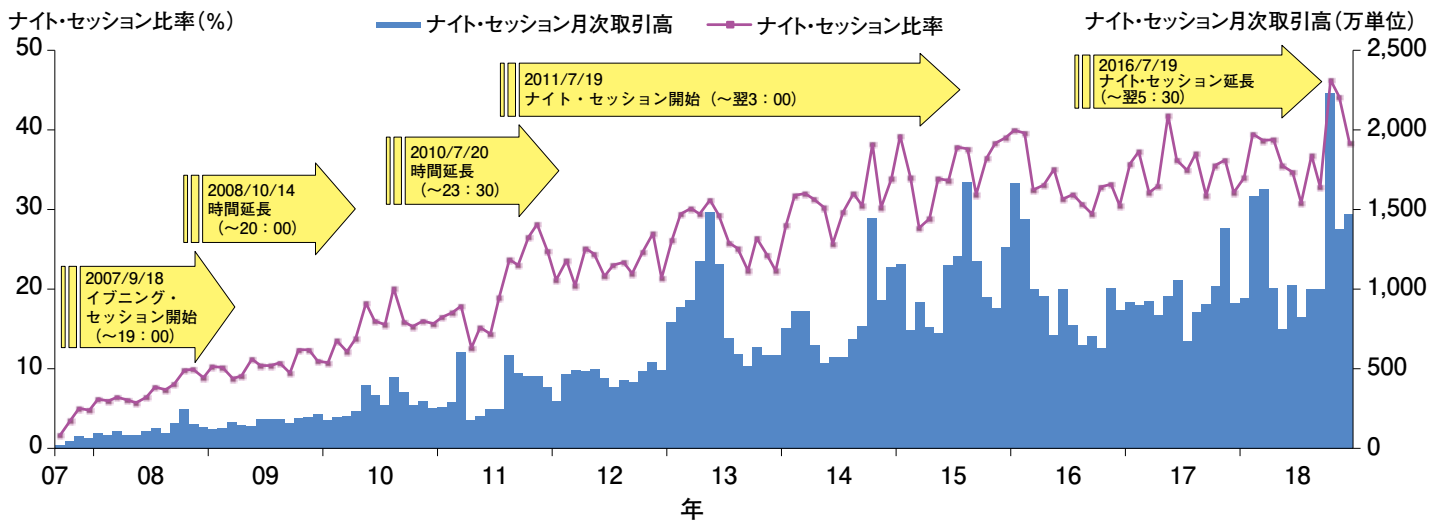
TOPIX・東証一部売買代金（1日平均）の推移



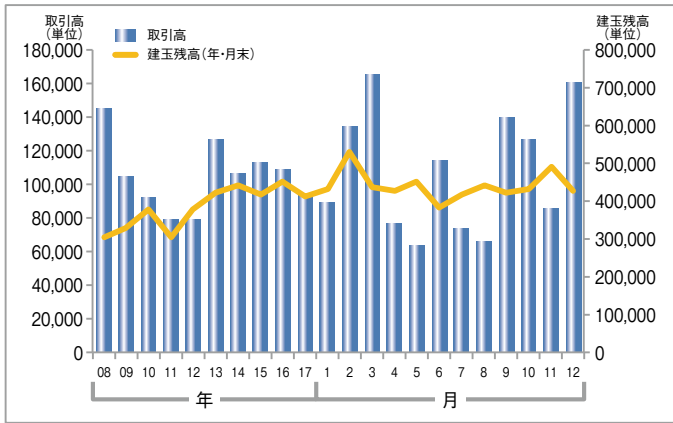
国債先物の価格、金利の推移



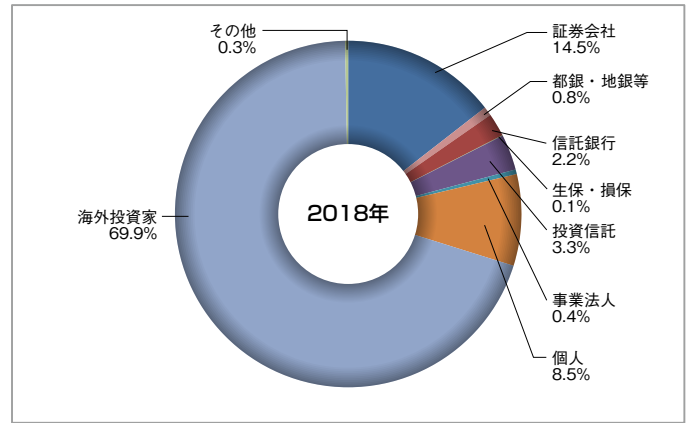
ナイト・セッション月次取引状況



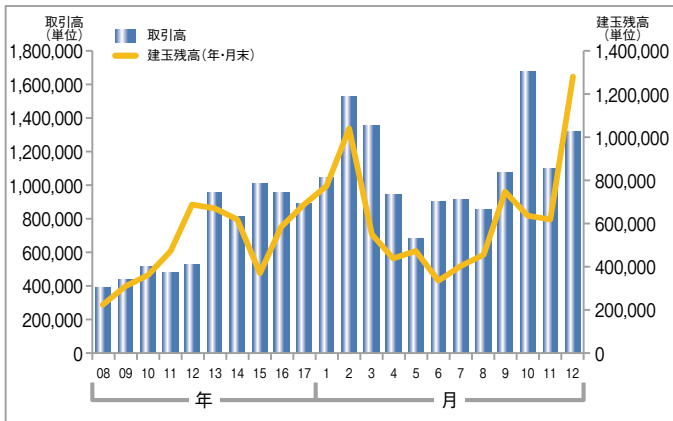
■ 日経225先物取引高(1日平均)・建玉残高



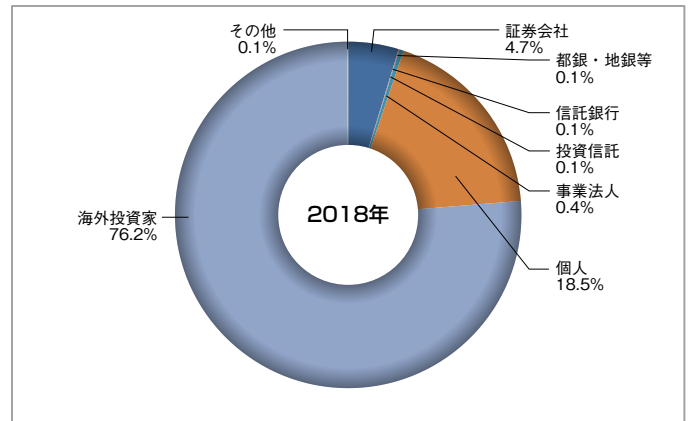
■ 投資部門別取引高(日経225先物)



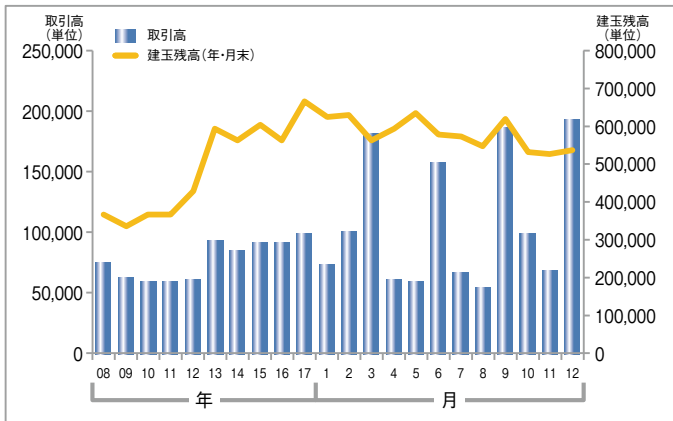
■ 日経225mini 取引高(1日平均)・建玉残高



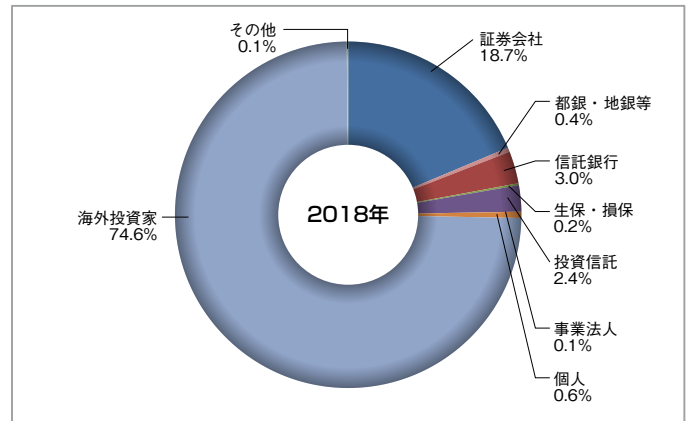
■ 投資部門別取引高(日経225mini)



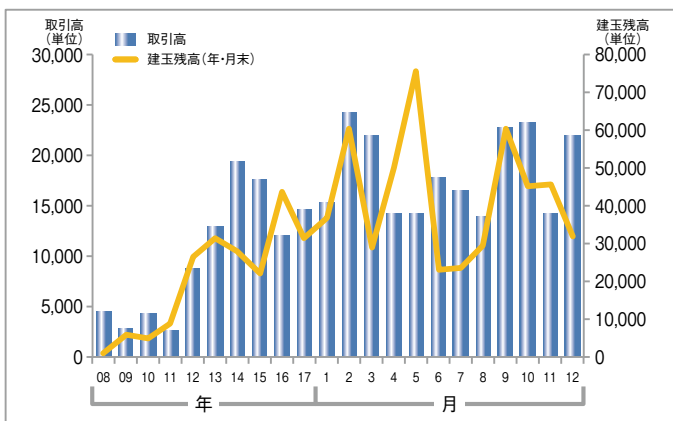
■ TOPIX先物取引高(1日平均)・建玉残高



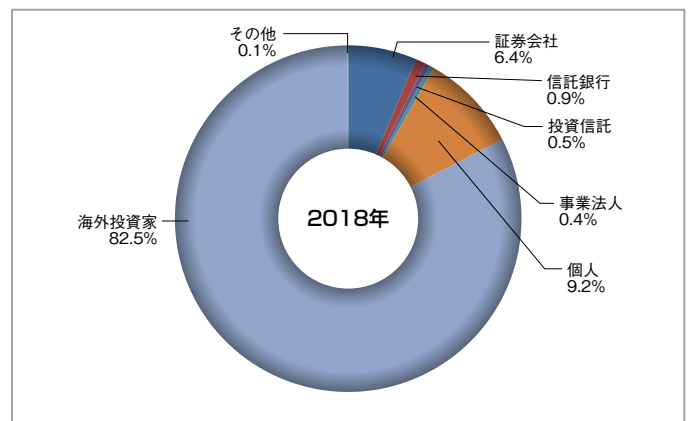
■ 投資部門別取引高(TOPIX先物)



■ ミニTOPIX先物取引高(1日平均)・建玉残高

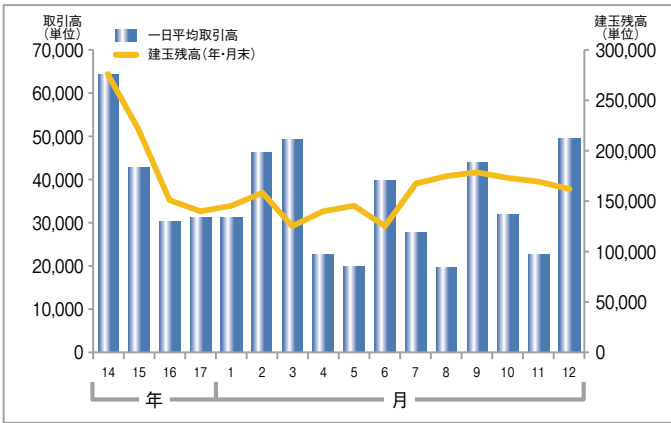


■ 投資部門別取引高(ミニTOPIX先物)

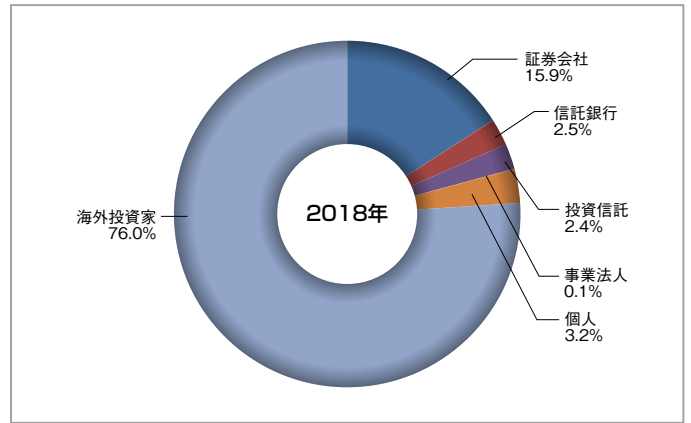


指数先物

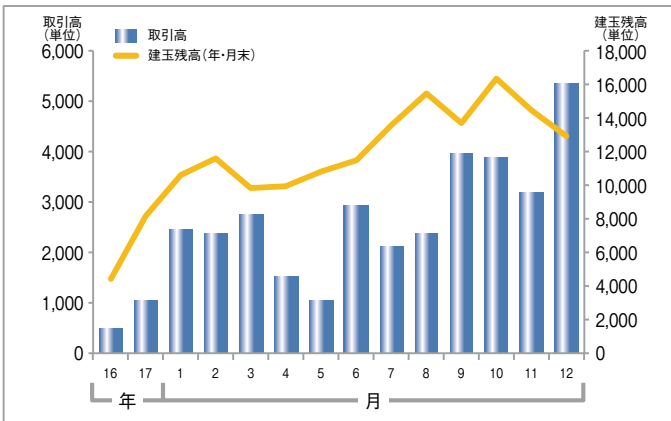
■ JPX日経400先物月次取引高(1日平均)・建玉残高



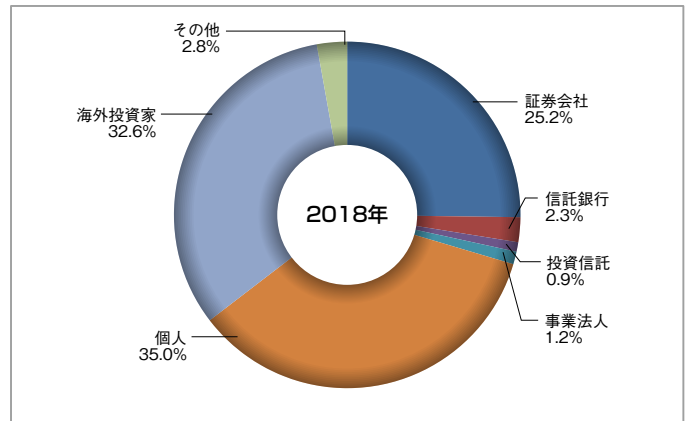
■ 投資部門別取引高(JPX日経400先物)



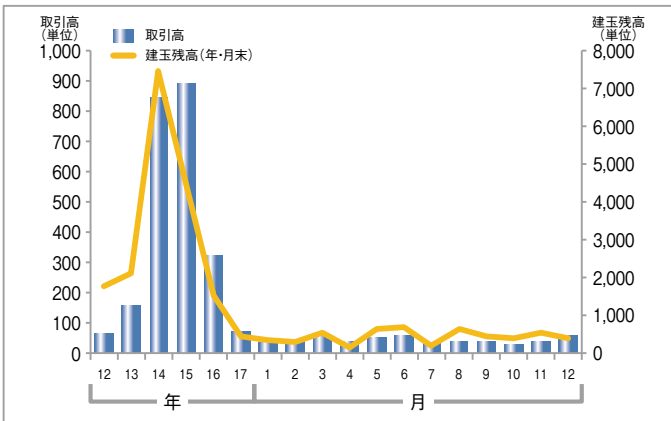
■ 東証マザーズ指数先物取引高(1日平均)・建玉残高



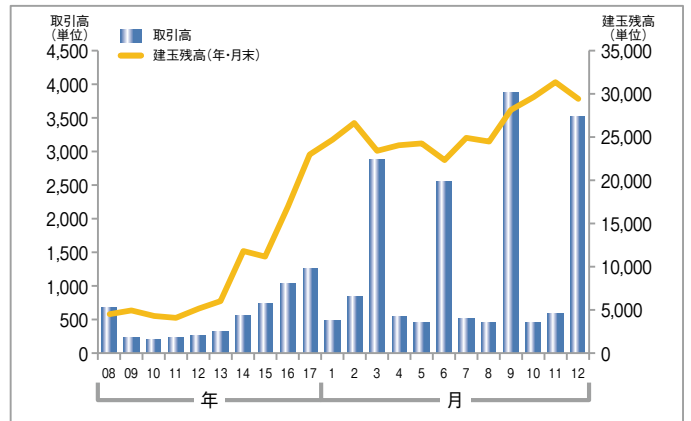
■ 投資部門別取引高(東証マザーズ指数先物)



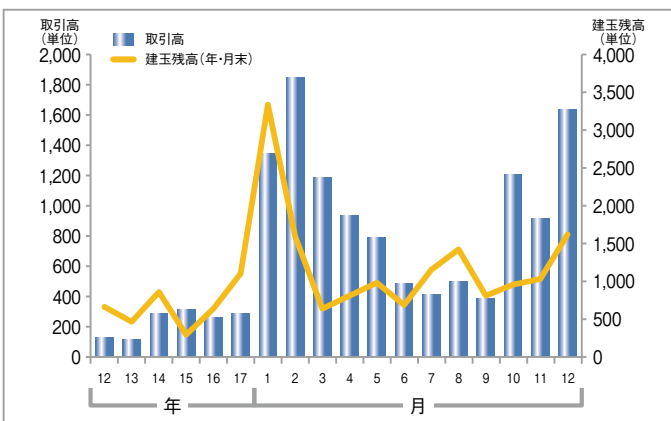
■ 日経平均VI先物取引高(1日平均)・建玉残高



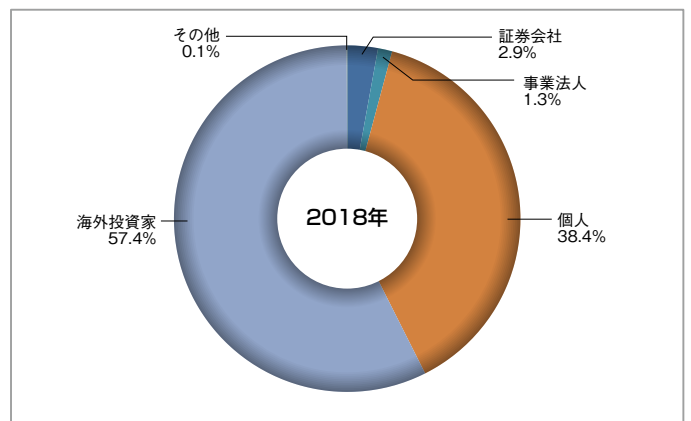
■ 東証REIT指数先物取引高(1日平均)・建玉残高



■ NYダウ先物取引高(1日平均)・建玉残高

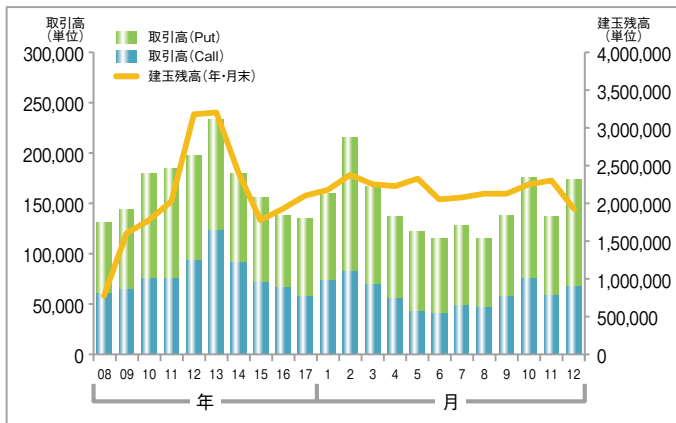


■ 投資部門別取引高(NYダウ先物)

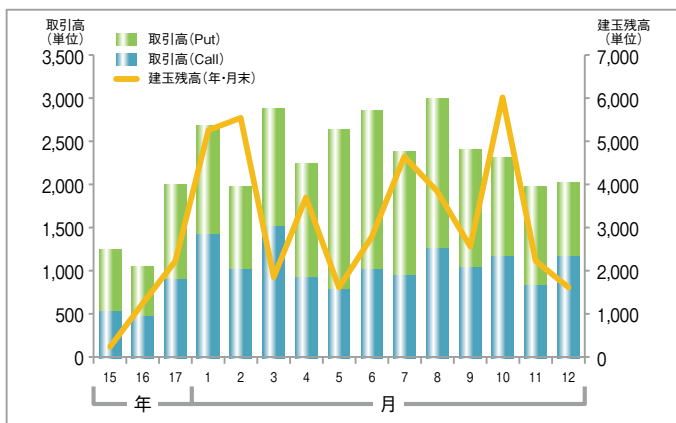


指数オプション

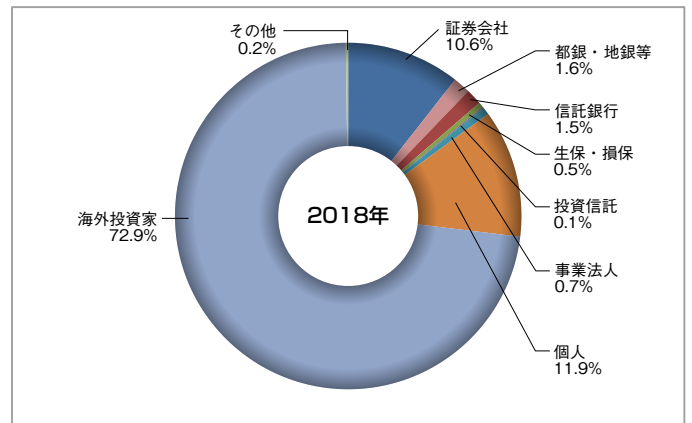
日経225オプション取引高(1日平均)・建玉残高



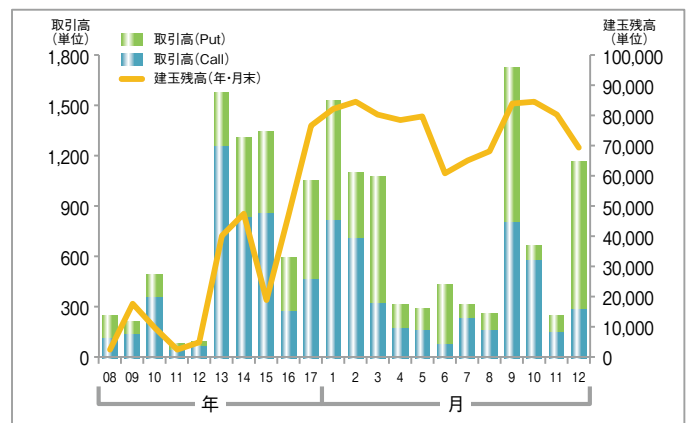
日経225Weeklyオプション取引高(1日平均)・建玉残高



投資部門別取引高(日経225オプション)

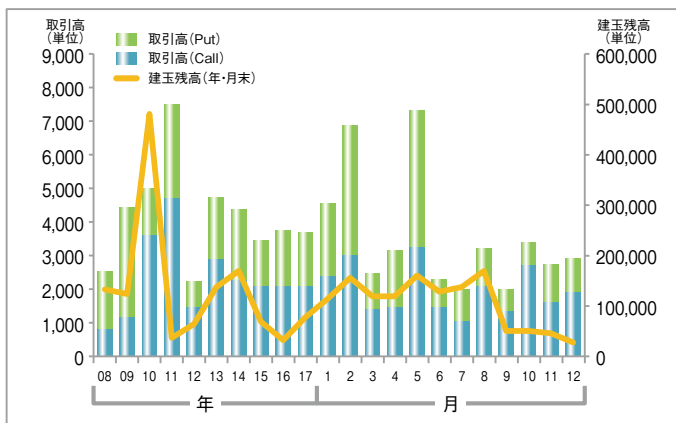


TOPIXオプション取引高(1日平均)・建玉残高

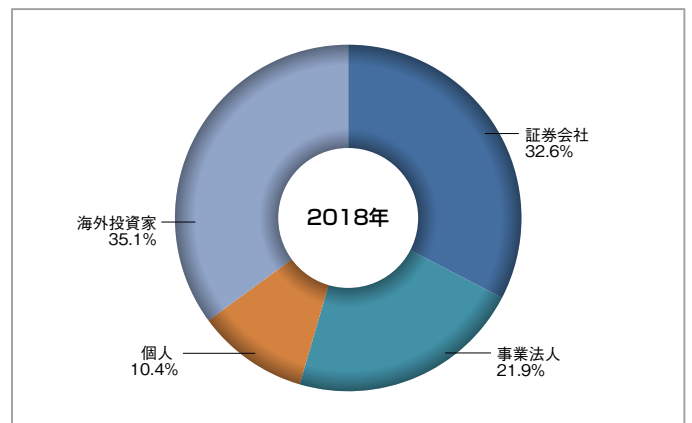


有価証券オプション (かぶオプ)

有価証券オプション取引高(1日平均)・建玉残高



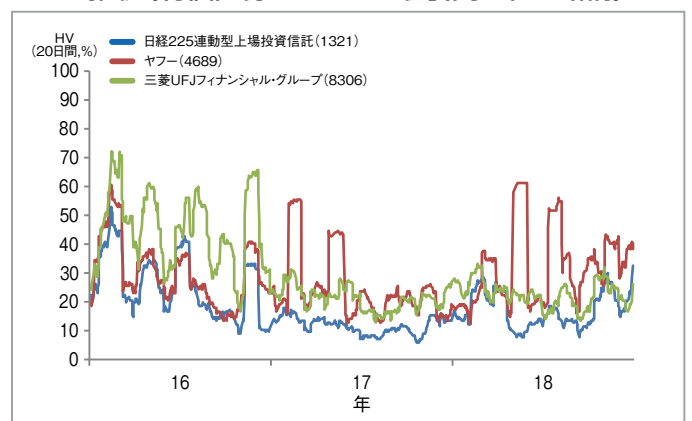
投資部門別取引高(有価証券オプション)



取引高上位銘柄(2018年)

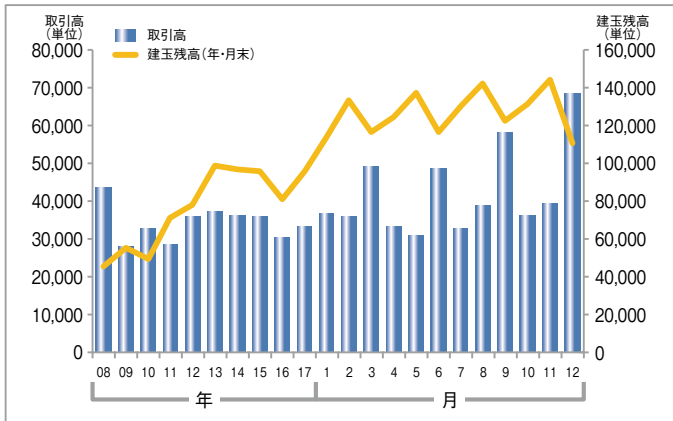
順位	コード	対象有価証券	取引高	比率
1	1321	日経225連動型上場投資信託	284,310	32.7%
2	4689	ヤフー	105,180	12.1%
3	8306	三菱UFJフィナンシャル・グループ	96,234	11.1%
4	7261	マツダ	91,700	10.6%
5	6502	東芝	43,103	5.0%
6	9984	ソフトバンクグループ	19,238	2.2%
7	1540	純金上場信託(現物国内保管型)	17,800	2.0%
8	1605	国際石油開発帝石	16,800	1.9%
9	1671	WTI原油価格連動型上場投信	15,900	1.8%
10	5713	住友金属鉱山	15,150	1.7%

HV推移(有価証券オプション取引高上位3銘柄)

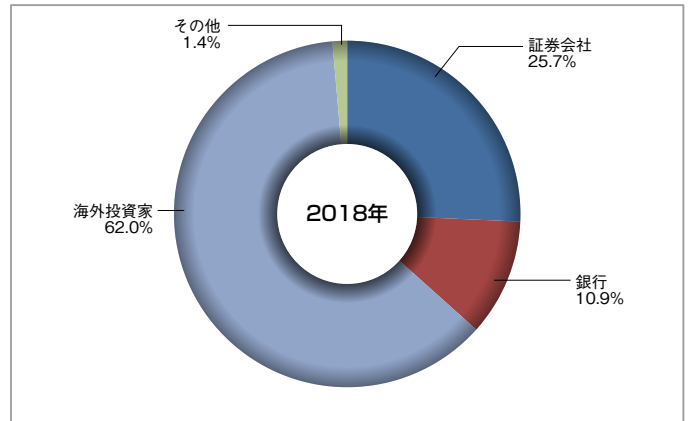


国債先物

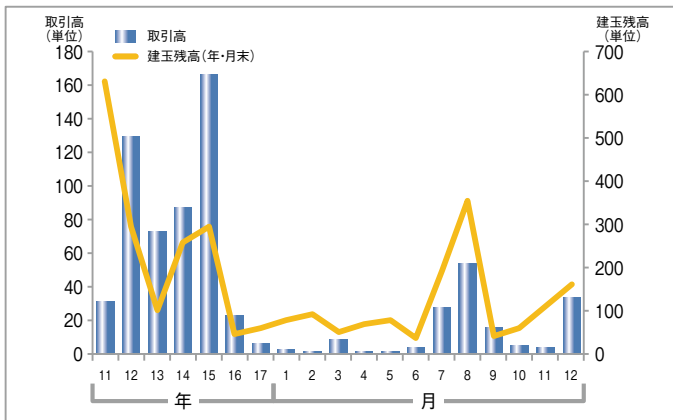
長期国債先物取引高(1日平均)・建玉残高



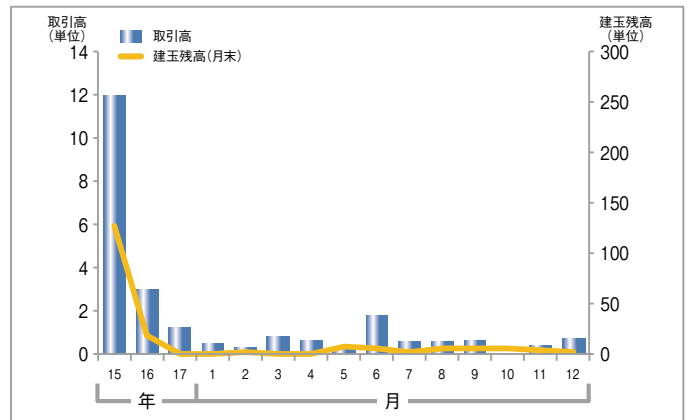
投資部門別取引高(長期国債先物)



ミニ長期国債先物取引高(1日平均)・建玉残高

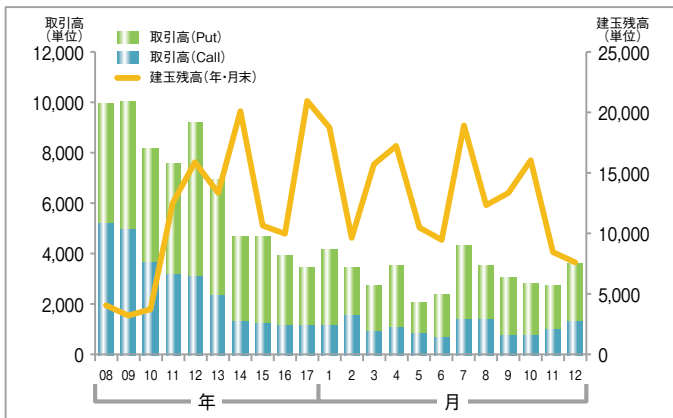


超長期国債先物取引高(1日平均)・建玉残高

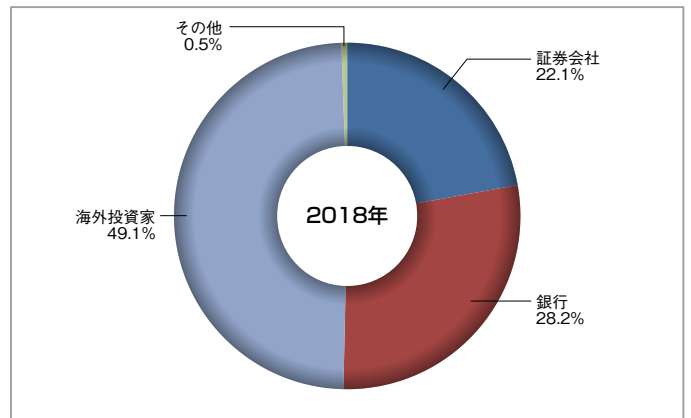


国債先物オプション

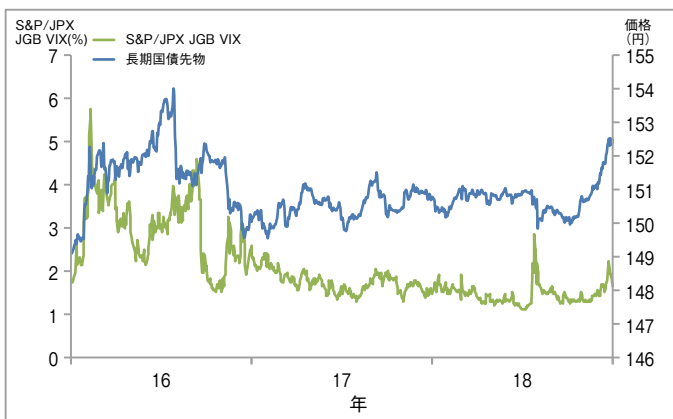
長期国債先物オプション取引高(1日平均)・建玉残高



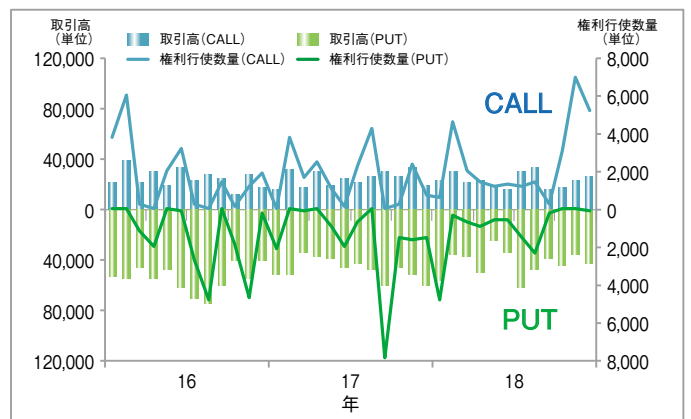
投資部門別取引高(長期国債先物オプション)



S&P/JPX日本国債VIX指数・長期国債先物の価格



月間取引高・権利行使数量



制度概要

商 品	取引時間		呼値 (ポイント/円)		乗 数	限月数	1単位あたりの証拠金額の ベース(2018年12月2日)	バンダーコード		
	立会内	立会外	立会内	立会外				Bloomberg	Reuters	QUICK
日経225先物	8:45~15:15 16:30~ 5:30	8:20~16:00 16:15~ 5:30	10	0.0001	×1,000	19	¥780,000	NKA<INDEX>	0#JNI:	101.555
日経225mini			5		×100	16	¥78,000	NOA<INDEX>	0#JNM:	111.555
TOPIX先物			0.5		×10,000	5	¥510,000	TPA<INDEX>	0#JTI:	151.555
ミニTOPIX先物			0.25		×1,000	3	¥51,000	TMIA<INDEX>	0#JTM:	159.555
JPX日経400先物			5		×100	5	¥45,000	JPWA<INDEX>	0#JN4F:	105.555
東証マザーズ指数先物			1		×1,000	5	¥48,000	MROA<INDEX>	0#JMI:	154.555
TOPIX Core30先物			0.5		×1,000	3	¥23,000	TPCA<INDEX>	0#JTC:	171.555
東証REIT指数先物			0.5		×1,000	3	¥31,000	TREA<INDEX>	0#JRT:	155.555
東証銀行業株価指数先物			0.1		×10,000	3	¥57,000	TZA<INDEX>	0#JBK:	348.555
RNプライム指数先物			0.5		×10,000	5	¥385,000	AZA<INDEX>	0#JRN:	140.555
日経平均・配当指数先物			0.1		×1,000	8(*1)	¥13,600	INTA<INDEX>	0#JND:	112.555
TOPIX配当指数先物			0.01		×10,000	8(*1)	¥12,600	TDIA<INDEX>	0#JTD:	178.555
TOPIX Core30 配当指数先物			0.01		×10,000	8(*1)	¥11,300	TCDA<INDEX>	0#JRD:	179.555
NYダウ先物			1		×100	4	¥84,500	ODAA<INDEX>	0#JDI:	144.555
FTSE中国50先物			5		×100	4	¥72,000	OFCA<INDEX>	0#JFC:	148.555
台湾加権指数先物	8:45~15:15	なし	1	×100	5	¥28,400	OFTA<INDEX>	0#TJW:	147.555	
日経平均VI先物	9:00~15:15 16:30~19:00	8:20~16:00 16:15~19:00	0.05	×10,000	8	¥67,000	JVIA<INDEX>	0#JNV:	145.555	

中期国債先物	8:45~11:02 12:30~15:02 15:30~ 5:30	8:20~15:15 15:25~ 5:30	0.01	0.0001	×1,000,000	3	¥110,000	JJA<CMDTY>	0#JMB:	604.555
長期国債先物			0.01		×1,000,000	3	¥390,000	JBA<CMDTY>	0#JGB:	601.555
ミニ長期国債先物			0.005		×100,000	3	¥39,000	MJBA<CMDTY>	0#JGM:	611.555
超長期国債先物			0.01		×1,000,000	3	¥1,520,000	JJAA<CMDTY>	0#JTB:	602.555

(*1) 1月から3月までの間は9限月取引

商 品	取引時間		呼値 (ポイント/円)		乗 数	限月数	最低権利行使 価格数	バンダーコード		
	立会内	立会外	立会内	立会外				Bloomberg	Reuters	QUICK
日経225 オプション	9:00~15:15 16:30~ 5:30	8:20~16:00 16:15~ 5:30	<プレミアムの水準に応じて決定> 100円以下: 1		×1,000	25	直近3限月取引 :49本 (ATM±24) 直近3限月取引以外 :33本 (ATM±16)	NKY<INDEX> OMON	0#JNI*.OS	OP2@
			100円超 1,000円以下: 5 1,000円超: 10					直近の連続 4週次設定 限月取引 (第二金曜 日は除く)	17 (ATM±8)	第1週 WNKYA <Index> 第3週 WNKYC <Index> 第4週 WNKYD <Index> 第5週 WNKYE <Index>
TOPIXオプション	9:00~15:15 16:30~ 5:30	8:20~16:00 16:15~ 5:30	<プレミアムの水準に応じて決定> 20ポイント以下 : 0.1 20ポイント超 : 0.5		×10,000	19	直近3限月取引 :19本 (ATM±9) 直近3限月取引以外 :13本 (ATM±6)	TPX<INDEX> OMON	0#JTI*.OS	OPT@
JPX日経400オプション			<プレミアムの水準に応じて決定> 50ポイント以下 : 1 50ポイント超 : 5		×1,000	19	17 (ATM±8)	JPNK400<INDEX> OMON	0#JN40*.OS	OP4@
有価証券オプション -株式 -ETF -REIT	9:00~11:35 12:30~15:15	8:20~16:00	呼値水準に 応じて決定	対象証券の売 買単位が偶数 : 10銭 対象証券の売 買単位が奇数 : 1円	×受渡単位数	4	5 (ATM±2)	(銘柄コード) <EQUITY> OMON	0# (銘柄コ ード)*.OS	KO@15

長期国債先物オプション	8:45~11:02 12:30~15:02 15:30~ 5:30	8:20~15:15 15:25~ 5:30	0.01	0.0001	×1,000,000	3~4	21 (ATM±10)	JBA<CMDTY> OMON	0#JGB+	GB@
-------------	--	---------------------------	------	--------	------------	-----	-------------	--------------------	--------	-----

フレックス限月取引	取引時間		呼値 (ポイント/円)		乗 数	限 月	権利行使価格	バンダーコード
	立会内	立会外	立会内	立会外				Bloomberg
日経225オプション JPX日経400オプション 東証REIT指数オプション(*1)	なし	8:20~20:00	なし	0.0001	×1,000	最長5年(*2)	0.01(*3)	ERH OSA
TOPIXオプション 東証銀行業株価指数オプション(*1)					×10,000			
有価証券オプション -株式 -ETF -REIT		8:20~17:30			×受渡単位数	最長3年(*2)		

(*1) 東証REIT指数オプション及び東証銀行業株価指数オプションはフレックス・オプション取引のみを対象とします。

(*2) 設定日から取引最終日までの最低日数を5営業日とします。

(*3) 一部のオプション対象証券は小数点1桁まで又は整数とします。

取引手数料 (2018年12月現在)

商 品		取引手数料			(参考) 清算手数料	
日経225先物	取引成立	ポリウムディスカウントあり (*1) (取引数量) (自己) (委託)			取引成立	1取引単位あたり20円
		1万単位以下: 70円	5万単位以下: 35円	10万単位以下: 20円	最終決済	最終決済数量1単位につき130円
日経225mini	取引成立	ポリウムディスカウントあり (*1) (取引数量) (自己) (委託)			取引成立	1取引単位あたり2円
		10万単位以下: 7円	50万単位以下: 6円	100万単位以下: 4円	最終決済	最終決済数量1単位につき13円
TOPIX先物	取引成立	ポリウムディスカウントあり (*1) (取引数量)			取引成立	1取引単位あたり20円
		10万単位以下: 55円	30万単位以下: 35円	30万単位超: 30円	最終決済	最終決済数量1単位につき57円
ミニTOPIX先物 東証マザーズ指数先物 TOPIX Core30先物 東証REIT指数先物	取引成立	1取引単位あたり7円			取引成立	1取引単位あたり2円
					最終決済	最終決済数量1単位につき6円
JPX日経400先物	取引成立	1取引単位あたり7円			取引成立	1取引単位あたり2円
					最終決済	最終決済数量1単位につき13円
東証銀行業株価指数先物	取引成立	1取引単位あたり55円			取引成立	1取引単位あたり20円
					最終決済	最終決済数量1単位につき57円
日経平均・配当指数先物 TOPIX配当指数先物 TOPIX Core30配当指数先物	取引成立	1取引単位あたり7円 (当分の間、下記ポリウムディスカウント (*1) の取引手数料より割引中)			取引成立	1取引単位あたり10円
		(取引数量)	(取引数量)		最終決済	最終決済数量1単位につき30円
日経平均VI先物	取引成立	1取引単位あたり80円			取引成立	1取引単位あたり20円
					最終決済	最終決済数量1単位につき100円
NYダウ先物 FTSE中国50先物 台湾加権指数先物	取引成立	1取引単位あたり40円			取引成立	1取引単位あたり5円
					最終決済	最終決済数量1単位につき45円
RNプライム指数先物	取引成立	1取引単位あたり29円			取引成立	1取引単位あたり16円
					最終決済	最終決済数量1単位につき45円
中期国債先物 長期国債先物 超長期国債先物	取引成立	1取引単位あたり95円			取引成立	1取引単位あたり49円
	オプション取引の 権利行使・割当	権利行使及び権利行使割当てにより成立する国債先物取引の1取引単位あたり82円			オプション取引の 権利行使・割当	
	受渡決済	受渡決済数量1単位につき10円			受渡決済	受渡決済数量1単位につき132円
ミニ長期国債先物	取引成立	1取引単位あたり20円			取引成立	1取引単位あたり5円
					最終決済	最終決済数量1単位につき15円
日経225 オプション	通常限月	取引成立	ポリウムディスカウントあり (*1) (*2) (取引代金)		取引成立	取引代金の1万分の0.5 (*3)
			100億円以下: 1万分の5.0	250億円以下: 1万分の3.5	最終決済	権利行使に伴い授受する金額の1万分の5.5 (*3)
	フレックス限月 (フレックスオプション)	取引成立	100億円超: 250億円以下: 1万分の3.5	250億円超: 350億円以下: 1万分の2.5	350億円超: 1万分の1.5	
TOPIXオプション JPX日経400オプション 東証銀行業株価指数オプション	取引成立	1取引単位あたり40円			取引成立	1取引単位あたり10円
					最終決済	最終決済数量1単位につき10円
東証REIT指数オプション	取引成立	1取引単位あたり7円			取引成立	1取引単位あたり2円
					最終決済	最終決済数量1単位につき2円
有価証券オプション -株式 -ETF -REIT	取引成立	想定元本額 (*4) の1万分の0.2			取引成立	想定元本額の1万分の0.2
					最終決済	想定元本額の1万分の0.2 (*5)
国債先物オプション	取引成立	1取引単位あたり40円			取引成立	1取引単位あたり10円
					最終決済	最終決済数量1単位につき10円

(*1) 当該月の前々月から起算して遡る3ヶ月間の月次平均取引数量 (日経225オプション取引は、フレックス限月及び週次設定限月を除く月次平均取引代金。) をテーブルにあてはめて求めた金額を当該月次平均取引数量で除して得た数値が当該月における取引手数料率となります。

(*2) 1単位あたり5円が下限、350円が上限。

(*3) 1単位あたりの上限は、取引成立については35円、権利行使については385円。

(*4) 想定元本額は、オプション対象証券の呼値の制限値幅の基準値段に有価証券オプション1単位のオプション対象証券の数量を乗じた額。

(*5) これに加えて、有価証券の清算手数料 (権利行使及び権利行使割当てにより成立する有価証券の売買代金×0.000004) が発生します。

(注) 清算執行取引参加者に対してギブアップ手数料 (ギブアップが成立した取引の取引単位の数量に5円を乗じた額) が課金されます。

ただし、次に掲げる商品のギブアップ手数料はギブアップが成立した取引の取引単位の数量に1円を乗じた額です。

日経225mini、ミニTOPIX先物、JPX日経400先物、東証マザーズ指数先物、TOPIX Core30先物、東証REIT指数先物、配当指数先物、ミニ長期国債先物、東証REIT指数オプション、有価証券オプション

主要商品の取引データ (2018年)

商 品		取引高	前年同期比	取引代金	権利行使数量	建玉残高	
株 式	先 物	日経225先物	26,193,823	+13.6%	579,681,960	—	426,448
		日経225mini	273,327,463	+24.5%	606,191,819	—	1,279,710
		TOPIX先物	26,224,277	+7.5%	449,172,258	—	534,861
		ミニTOPIX先物	4,480,852	+23.6%	7,712,434	—	31,652
		JPX日経400先物	8,152,838	+6.3%	12,413,751	—	161,167
		東証マザーズ指数先物	687,027	+170.4%	714,928	—	12,911
		TOPIX Core30先物	3,302	+16.7%	2,512	—	254
		東証REIT指数先物	338,669	+10.6%	585,594	—	29,597
		東証銀行業先物	401,396	+132.4%	725,429	—	29,711
		日経平均・配当指数先物	2,926	-56.2%	1,261	—	3,808
		日経VI先物	10,020	-41.1%	1,895	—	364
		NYダウ先物	234,893	+229.9%	586,474	—	1,626
		台湾加権指数先物	224	+22,300.0%	225	—	0
		FTSE中国50先物	4	—	7	—	0
		オプション	日経225オプション	36,103,866	+9.1%	6,445,359	1,022,192
	うち週次設定限月(Weeklyオプション)		601,555	+21.8%	30,652	27,590	1,605
	TOPIXオプション		179,262	-30.9%	60,823	29,022	69,113
	有価証券オプション		869,163	-5.1%	7,416	72,772	24,713
	長期国債先物		10,304,257	+25.8%	1,553,568,248	—	110,589
	債 券	先 物	ミニ長期国債先物	3,434	+114.4%	51,745	—
超長期国債先物			152	-49.8%	23,636	—	3
オプション		長期国債先物オプション	783,545	-9.1%	70,345	41,570	7,720
合 計		388,301,393	+20.4%	3,218,018,119	1,165,556	4,635,383	

(単位、百万円)

取引記録

	日経225先物		TOPIX先物		JGB先物	
	2018年 (単位、円) (日付)	市場開設来 (単位、円) (日付)	2018年 (単位、ポイント) (日付)	市場開設来 (単位、ポイント) (日付)	2018年 (単位、円) (日付)	市場開設来 (単位、円) (日付)
1日最高取引高	520,171 (18/03/06)	739,909 (99/12/07)	941,853 (18/03/06)	942,810 (17/12/05)	199,661 (18/12/10)	211,110 (07/06/07)
1日最低取引高	41,406 (18/08/09)	0 (94/01/31)	36,420 (18/08/09)	0 (94/01/31)	13,915 (18/06/18)	0 (85/10/25)
最高建玉残高	608,734 (18/03/08)	684,617 (08/03/14)	739,301 (18/09/11)	816,960 (15/06/10)	185,351 (18/09/10)	310,415 (00/02/08)
最低建玉残高	359,928 (18/12/17)	10,450 (88/09/09)	460,235 (18/12/14)	11,183 (88/12/08)	98,123 (18/01/04)	14,585 (85/12/12)
最高値(主限月)	24,480 (18/10/02)	39,820 (89/12/27)	1,915.5 (18/01/24)	2,956.0 (89/12/18)	152.84 (18/12/19)	154.01 (16/07/28)
最安値(主限月)	18,840 (18/12/26)	6,830 (08/10/28)	1,392.0 (18/12/26)	687.0 (09/03/13)	149.75 (18/08/02)	87.08 (90/09/27)

連絡先: JPX (日本取引所グループ)

大阪取引所 デリバティブ市場営業部

Tel:050-3377-8645 mkt-dept@jpx.co.jp

ロンドン駐在員事務所

Tel:+44-(0)-20-7329-2155 admin@jpxldn.co.uk

ニューヨーク駐在員事務所

Tel:+1-212-363-2350 contact@jpxnyrep.com

シンガポール支店

Tel:+65-6438-5100 mkt-dept@jpx.co.jp

北京駐在員事務所

Tel:+86-10-8517-1128 tsebjrep@tsebjrep.com.cn

香港駐在員事務所

Tel:+852-3796-7010 mkt-dept@jpx.co.jp

免責事項:本資料に関する著作権は、株式会社大阪取引所(以下「OSE」)にあります。本資料の一部又は全部を無断で転用、複製することはできません。本資料は、OSEの先物・オプション取引に関する制度の概要説明のみを目的として提供されるもので、先物・オプション取引の勧誘を目的としたものではありません。先物・オプション取引においては、株式相場、為替相場の変動等によって損失が生じるおそれがあり、差し入れた証拠金の全部若しくは一部を失う、または、差し入れた証拠金を超える損失を被ることがあります。また、相場変動等により証拠金額に不足が生じた場合には、追加の差し入れが必要となります。取引に際しては、あらかじめ取引先の金融商品取引業者等より交付される契約締結前交付書面等の書面の内容を十分にお読みいただき、商品の性質、取引の仕組み、リスクの存在、手数料等を十分に御理解いただいたうえで、御自身の判断と責任で取引を行っていただきますよう、お願い申し上げます。また、本資料に含まれる記述などの使用に関し、OSEは一切責任を負いません。OSEは本資料に記載の事項に関し、将来予告なしに変更することがあります。■「JPX日経インデックス400」(以下「JPX日経400」)は、株式会社日本取引所グループ(以下「JPX」)、株式会社東京証券取引所(以下「東証」)及び株式会社日本経済新聞社(以下「日本経済新聞社」)によって独自に開発された手法によって、算出される著作権であり、JPX、東証及び日本経済新聞社は、JPX日経400自体及びJPX日経400を算出する手法に対して、著作権その他一切の知的財産権を有しています。JPX日経400を対象とする株価指数先物取引に関するすべての事業、取引規制及び実施については、専らOSE及びその取引参加者等の責任であり、それらについてJPX、東証及び日本経済新聞社は一切の義務を負いません。JPX、東証及び日本経済新聞社は、JPX日経400を継続的に公表する義務を負うものではなく、公表の誤謬、遅延又は中断に関して、責任を負いません。JPX、東証及び日本経済新聞社は、JPX日経400の構成銘柄、計算方法、その他JPX日経400の内容を変更する権利及び公表を停止する権利を有しています。■Dow Jones Industrial AverageSM(ダウ・ジョーンズ工業株平均株価)は、CME Group Index Services LLC(以下「CME Indexes」)のマーケティング名および許諾商標であるDow Jones Indexesの商品であり、使用ライセンスが供与されています。「Dow Jones®」(ダウ・ジョーンズ)、「Dow Jones Industrial AverageSM」(ダウ・ジョーンズ工業株平均株価)、「DJIASM」、および「Dow Jones Indexes」は、Dow Jones Trademark Holdings, LLC(以下「Dow Jones」)のサービスマークでCME Indexesにライセンス供与されており、OSEによる一定の目的のための使用に対してサブライセンスが付与されています。ダウ・ジョーンズ工業株平均株価に基づくダウ・ジョーンズ工業株平均先物(NYダウ先物)は、Dow Jones、CME Indexesまたはそれらの各関連会社により後援、承認、販売、または宣伝されておらず、これらのいずれもかかる商品への投資の妥当性に関与してはいかなる表明もしていません。■台湾加権指数は、台湾証券取引所(以下「TWSE」)により算出されるものです。TWSEは、この商品の支援、推奨及び宣伝を行うものではありません。台湾加権指数の指数値及び構成銘柄一覧に関するすべての著作権は、TWSEに帰属します。OSEは、TWSEから、台湾加権指数先物取引の創出にあたって当該著作権を使用するライセンスを得ています。■FTSE中国50インデックスに関するすべての権利は、FTSE International Limited(以下「FTSE」)に帰属します。「FTSE®」はロンドン証券取引所グループ(London Stock Exchange Group companies)の商標であり、ライセンスに基づきFTSEが使用するものです。FTSE中国50先物取引(以下「FTSE中国50先物」)は、専らOSEにより開発されたものです。FTSE中国50インデックスは、FTSE又はその代理機関により算出されるものです。FTSE及びそのライセンサは、FTSE中国50先物と直接の関係がなく、それを支援、助言、推奨、保証及び宣伝を行うものでもなく、FTSE中国50インデックスの利用、依拠若しくは誤謬又はFTSE中国50先物への投資若しくはその業務から生じる一切の責任を負いません。FTSEは、FTSE中国50先物から生じる結果及びOSEが持つ目的への指数の適合性に関して、請求、予測、保証及び表明を行いません。■OSE、JPX及びS&Pダウ・ジョーンズ・インデックス(以下「S&P DJI」)では、長期国債先物のボラティリティを指数化した「S&P/JPX 日本国債 VIX 指数」を、原則として算出要領に記載された方法に基づいて算出しています。ただし、算出要領に記載のない事象が発生した場合や算出要領の方法による算出が困難な場合は、OSE、JPX及びS&P DJIが適当とみなした処理方法により算出することがあります。また、算出要領は、今後、算出方法の見直しなどに伴い、変更されることがあります。「S&P/JPX 日本国債 VIX 指数」の算出において、電子計算機の障害又は天災地変その他やむを得ない事由が発生した場合には、その算出を延期又は中止することがあります。また、OSE、JPX及びS&P DJIは、「S&P/JPX 日本国債 VIX 指数」がいかなる場合においても真正であることを保証するものではなく、算出において、数値に誤謬が発生しても、OSE、JPX及びS&P DJIは一切その責任を負いません。

Copyright © Osaka Exchange, Inc. All rights reserved.