



「会計基準の選択に関する基本的な考え方」の開示内容の分析

株式会社東京証券取引所
2021年9月8日

◆ 2014年6月24日「日本再興戦略」改訂2014（抜粋）

④IFRSの任意適用企業の拡大促進

上場企業に対し、**会計基準の選択に関する基本的な考え方**（例えば、IFRSの適用を検討しているかなど）について、**投資家に説明**するよう東京証券取引所から促すこととする。

◆ 2014年11月11日「決算短信の作成要領」の改訂

✓ 年度の決算短信で「**会計基準の選択に関する基本的な考え方**」の記載を要請

✓ <決算短信の作成要領>（抜粋）

- ・ 会計基準の選択に関する基本的な考え方を記載してください。
- ・ 例えば、IFRSの適用を検討しているか（その検討状況、適用予定時期）などを記載することが考えられます。

✓ 2015年3月末の決算短信から適用（早期適用可）

◆ 2015年6月30日「日本再興戦略」改訂2015（抜粋）

④IFRS任意適用企業の更なる拡大促進

上場企業は、本年3月末の年度決算に係る決算短信から、その中の「**会計基準の選択に関する基本的な考え方**」において、IFRSの適用に関する検討状況を開示している。これについて、**東京証券取引所と連携して分析**を行い、各上場企業のIFRSへの移行に係る検討に資するよう、**IFRSの適用状況の周知**を図る。

◆ 分析対象会社：3,730社

- ✓ 以下の東証上場会社の決算短信に記載された「会計基準の選択に関する基本的な考え方」（以下「基本的な考え方」）
 - 2020年4月期決算～2020年12月期決算の会社：1,145社
 - 2021年1月期決算～2021年2月期決算の会社：264社
 - 2021年3月期決算の会社：2,321社

1. 分析対象会社の分類 (P.5)
2. I F R S適用会社数の推移 (P.6)
3. I F R S適用状況 «東証上場会社» (P.7)
4. I F R S適用状況 «JPX日経400» (P.8)
5. 業種別のI F R S適用状況 (P.9~13)
6. I F R S適用時期 (P.14)
7. 「④ I F R S適用に関する検討を実施している会社」の検討状況 (P.15)

分析対象会社（3,730社）の分類

① I F R S 適用済会社（226社）

2021年6月30日までに、I F R Sにより連結財務諸表又は四半期連結財務諸表を提出済の会社

② I F R S 適用決定会社（10社）

2021年6月30日までに、業務執行を決定する機関が、I F R Sの適用を決定して開示した会社

③ I F R S 適用予定会社（7社）

業務執行を決定する機関が、I F R Sの適用を決定していないが、「基本的な考え方」において、I F R Sの適用を予定している旨を記載した会社

④ I F R S 適用に関する検討を実施している会社（167社）

「基本的な考え方」において、I F R Sの適用に関する検討を実施している旨を記載した会社

⑤ その他の会社（3,320社）

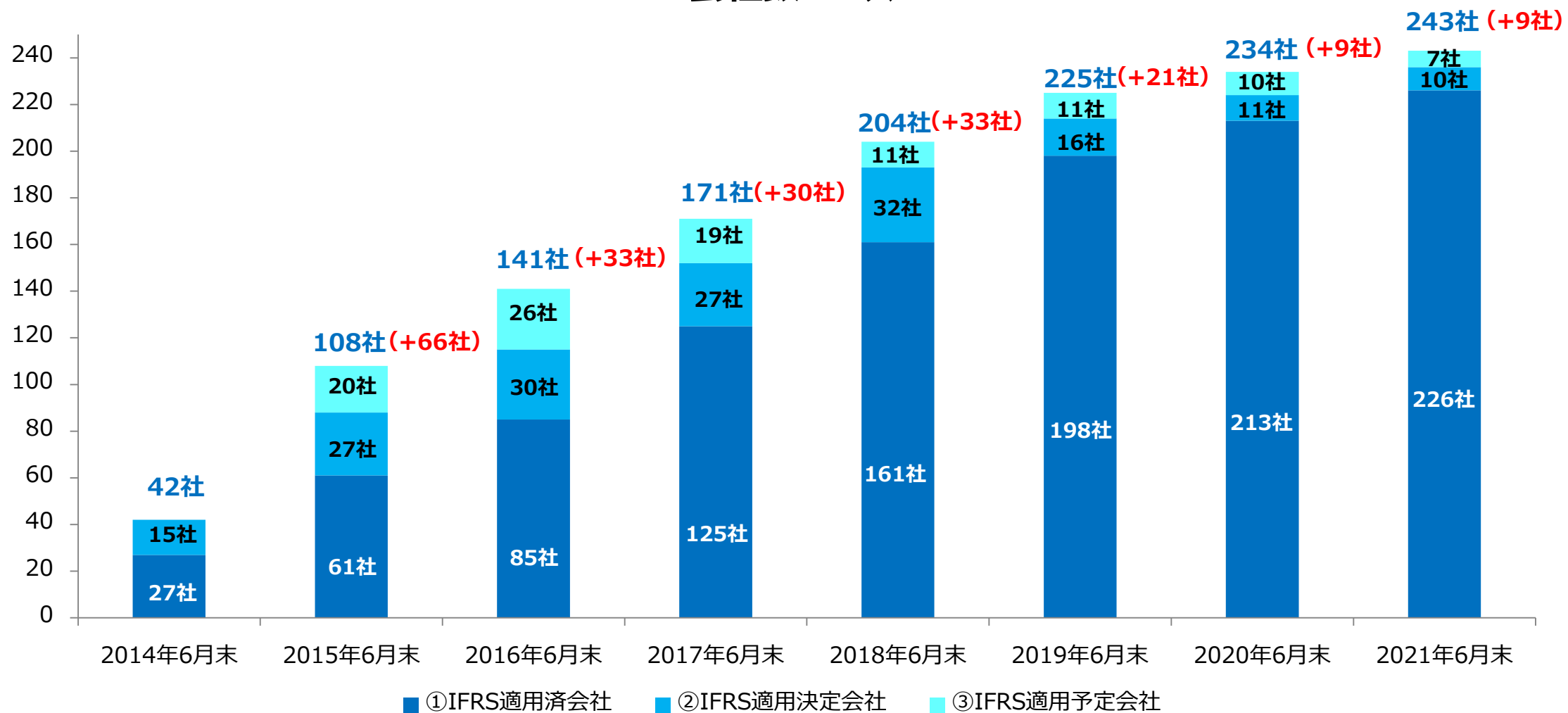
例えば、以下の会社

- 将来のI F R S適用の可能性のみに言及している会社
- 現在適用している会計基準のみに言及している会社

Ⅲ－２． I F R S 適用会社数の推移

✓ 2021年6月末時点では「① I F R S 適用済会社」, 「② I F R S 適用決定会社」, 「③ I F R S 適用予定会社」の合計が243社となっている。

会社数ベース

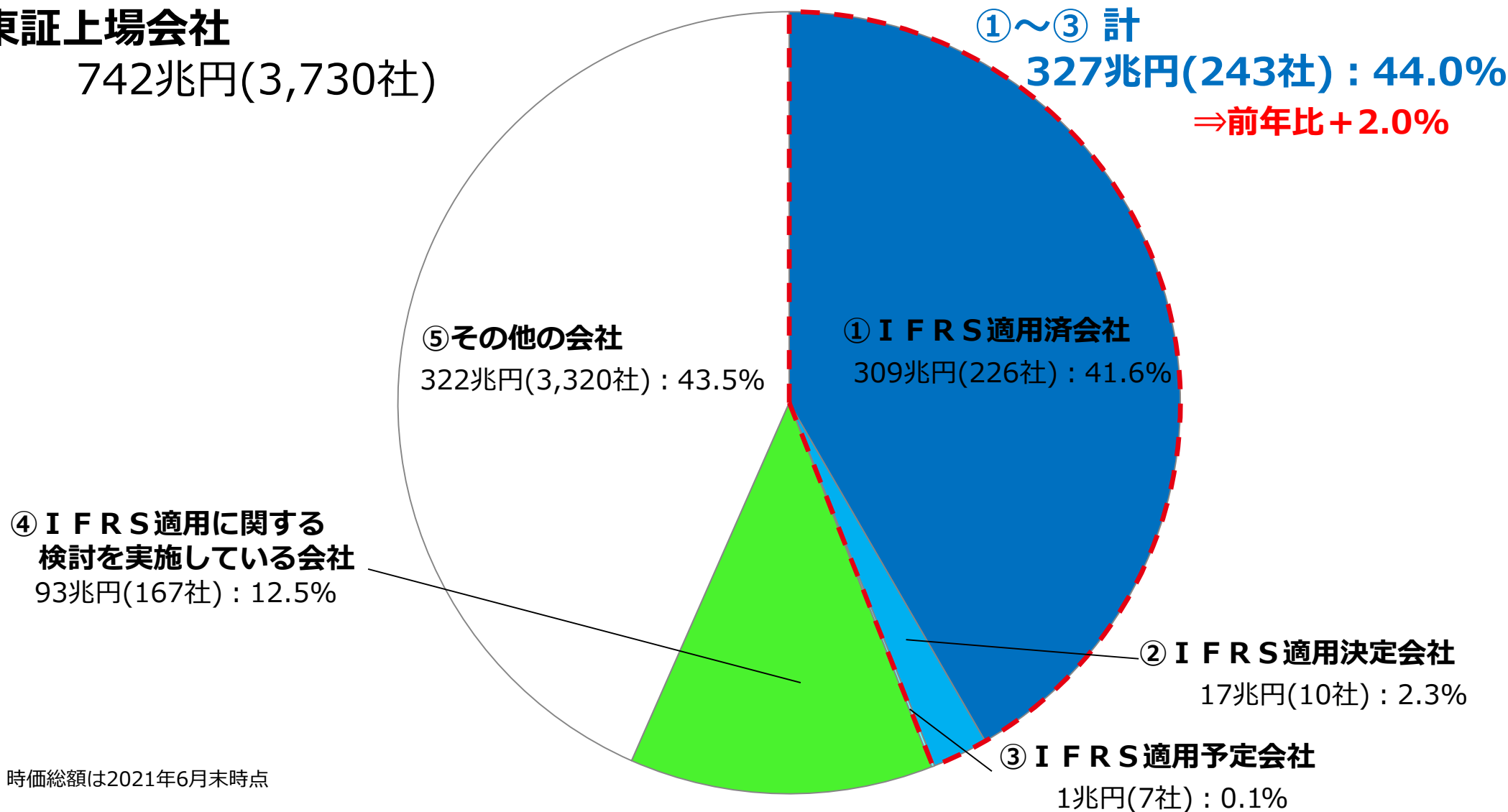


Ⅲ－3. IFRS適用状況 ‹‹東証上場会社››

✓ 「① IFRS適用済会社」, 「② IFRS適用決定会社」, 「③ IFRS適用予定会社」の時価総額の合計は327兆円であり、東証上場会社の時価総額（742兆円）に占める割合は44%となる。

東証上場会社

742兆円(3,730社)

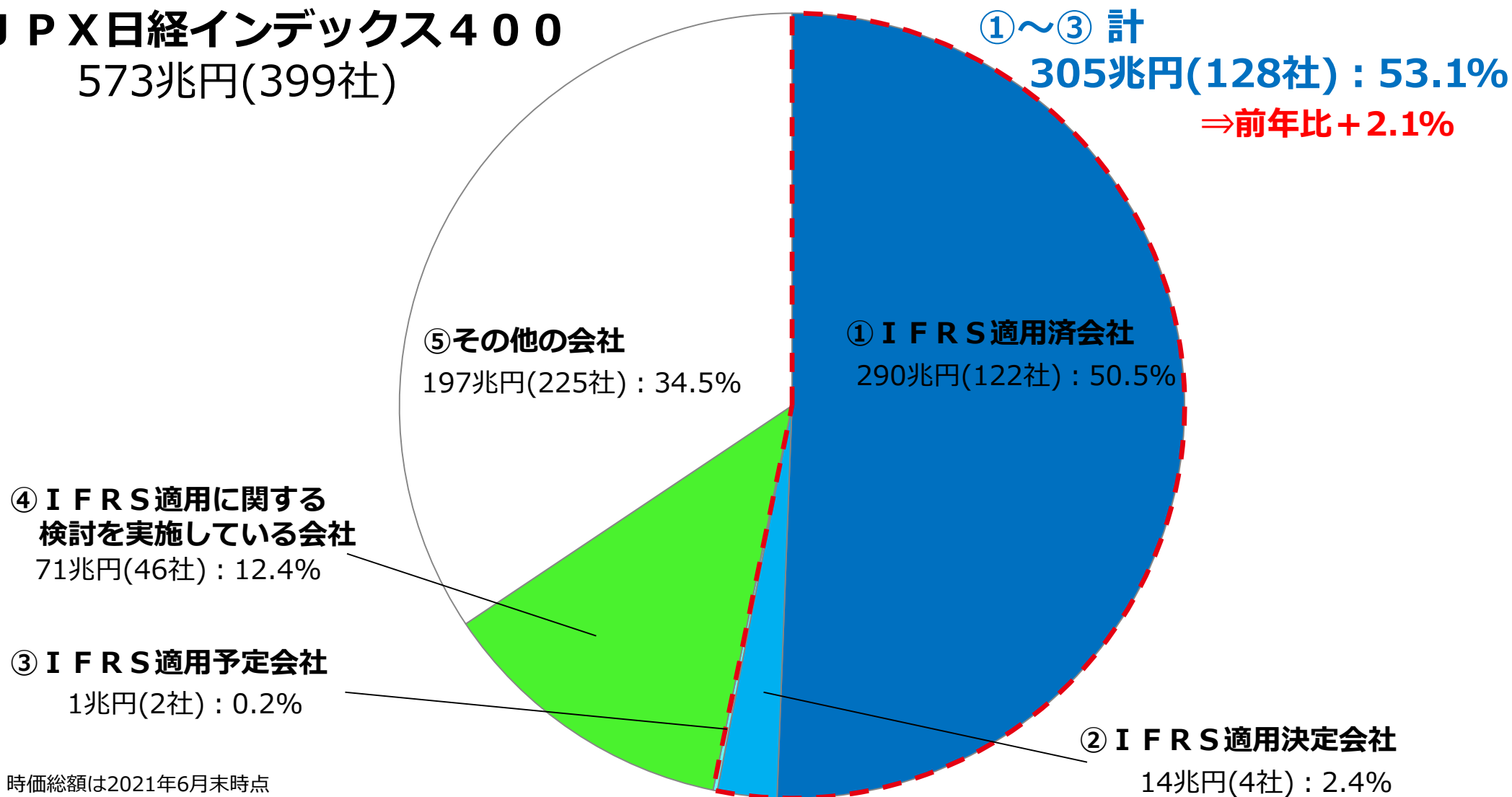


(注) 時価総額は2021年6月末時点

Ⅲ-4. IFRS適用状況 « J P X日経インデックス400 »

✓ 「① I F R S適用済会社」, 「② I F R S適用決定会社」, 「③ I F R S適用予定会社」の時価総額の合計は305兆円であり、J P X日経インデックス400の時価総額 (573兆円) に占める割合は53.1%となる。

J P X日経インデックス400
573兆円(399社)



(注) 時価総額は2021年6月末時点
N T Tドコモは除外

Ⅲ－５．業種別のIFRS適用状況

- ✓ 「① I F R S適用済会社」、「② I F R S適用決定会社」、「③ I F R S適用予定会社」が存在する業種は33業種中、27業種にまたがっている。
- ✓ 業種別には、情報・通信業（36社）、サービス業（32社）、電気機器（27社）、医薬品（19社）、輸送用機器（16社）、機械（16社）といった業種で「① I F R S適用済会社」、「② I F R S適用決定会社」、「③ I F R S適用予定会社」の合計数が多くなっている。

(注1) 時価総額は2021年6月末時点 (注2) 会社名の左の数字は、業種別における時価総額の順位

	医薬品 (19/72社)	ゴム製品 (5/19社)	輸送用機器 (16/91社)	精密機器 (7/49社)	情報・通信業 (36/508社)
①適用済 ②適用決定	(1)中外製薬 (2)武田薬品工業 (3)第一三共 (4)アステラス製薬 (5)エーザイ (6)大塚ホールディングス (7)協和キリン (8)塩野義製薬 (9)小野薬品 (10)大日本住友製薬 (13)参天製薬 (20)サワイグループホールディングス (21)ソーせいグループ (29)ジーエヌアイグループ (30)ヘリオス (36)日医工 (50)ソレイジア・ファーマ (55)窪田製薬ホールディングス	(1)ブリヂストン (2)横浜ゴム (3)住友ゴム工業 (7)住友理工 (9)バンダー化学	(1)トヨタ自動車 (2)本田技研工業 (3)デンソー (4)豊田自動織機 (8)SUBARU (9)アイシン精機 (15)トヨタ紡織 (17)豊田合成 (19)ティ・エス テック (24)KYB (25)エフ・シー・シー (26)エクセディ (29)日本精機 (44)ユタカ技研 (55)八千代工業	(1)HOYA (2)テルモ (3)オリンパス (6)ニコン (15)ノーリツ鋼機 (16)日機装 (17)CYBERDYNE	(1)ソフトバンクグループ (2)KDDI (3)日本電信電話 (4)ソフトバンク (5)Zホールディングス (6)エヌ・ティ・ティ・データ (7)野村総合研究所 (8)ネクソン (11)GMO [※] イットゲートウェイ (13)コナミホールディングス (16)光通信 (19)伊藤忠テクノソリューションズ [※] (22)SCSK (29)日本ユニシス (34)インターソフト (37)JMDC (46)デジタルガレージ (48)チェンジ (57)Appier Group (78)アルテリア・ネットワークス (83)テクマトリックス (90)ウイングアーク1st (124)ブロードリーフ (132)じげん (160)マクロミル (184)ビジネスブレイン太田昭和 (211)ペイロール (259)アステリア (278)スカラ (281)ASJ (304)ホットリンク (408)パリオセキュア (413)シェアリングテクノロジ (438)ナレッジスイート
③適用予定	(12)日本新薬		(12)マツダ		(325)WOW WORLD (旧エイジア) (455)ジーダット
時価総額合計(A)	35.3兆円	4.5兆円	52.3兆円	12.5兆円	53.7兆円
当該業種の時価総額合計(B)	40.2兆円	5.2兆円	65.1兆円	16.8兆円	82.9兆円
(A/B)	87.9%	86.9%	80.4%	74.7%	64.7%

Ⅲ－５．業種別のIFRS適用状況

(注1) 時価総額は2021年6月末時点 (注2) 会社名の左の数字は、業種別における時価総額の順位

	鉄鋼 (3/43社)	卸売業 (12/315社)	食料品 (13/122社)	石油・石炭製品 (1/11社)	電気機器 (27/243社)
①適用済 ②適用決定	(1)日本製鉄 (2)日立金属 (3)ジェイ エフ イー ホールディングス	(1)伊藤忠商事 (2)三菱商事 (3)三井物産 (4)住友商事 (5)豊田通商 (6)丸紅 (10)双日 (32)兼松 (35)伊藤忠エネクス (41)コメダホールディングス (75)エフティグループ (244) I N E S T	(1)日本たばこ産業 (2)アサヒグループホールディングス (3)キリンホールディングス (4)味の素 (5)キッコーマン (6)サントリー食品インターナショナル (9)日清食品ホールディングス (13)日本ハム (16)コカ・コーラ ボトラーズ ジャパンホールディングス (22)カゴメ (29)サッポロホールディングス (34)プレミアムウォーターホールディングス (54)日新製糖	(1)ENEOSホールディングス	(1)ソニーグループ (3)日本電産 (5)日立製作所 (8)富士通 (9)三菱電機 (11)パナソニック (12)シスメックス (13)京セラ (14)ルネサスエレクトロニクス (15)東芝 (17)アドバンテクト (20)日本電気 (21)安川電機 (22)ミネベアミツミ (27)リコー (29)セイコーエプソン (33)ヒロセ電機 (34)ブラザー工業 (42)コニカミノルタ (45)アンリツ (48)東芝テック (69)山洋電気 (84) I D E C (106) J V C ケンウッド (122)スミダコーポレーション (145)日本電波工業 (224)ティアック
③適用予定					
時価総額合計(A)	3.4兆円	19.9兆円	13.9兆円	1.5兆円	58.5兆円
当該業種の時価総額合計(B)	5.4兆円	33.2兆円	24.3兆円	2.7兆円	119.1兆円
(A/B)	64.4%	60.2%	57.4%	55.5%	49.2%

Ⅲ－５．業種別のIFRS適用状況

(注1) 時価総額は2021年6月末時点 (注2) 会社名の左の数字は、業種別における時価総額の順位

	空運業 (1/5社)	サービス業 (32/486社)	繊維製品 (2/53社)	化学 (15/214社)	非鉄金属 (2/35社)
①適用済 ②適用決定	(2)日本航空	(1)リクルートホールディングス (3)エムスリー (5)楽天グループ (8)電通グループ (10)カカクコム (12)ベイクレント・コンサルティング (18)ディー・エヌ・エー (20)テクノプロ・ホールディングス (22)アウトソーシング (48)ベルシステム24ホールディングス (64)リンクアンドモチベーション (70)ダイレクトマーケティングミックス (79)セブテーニ・ホールディングス (82)エアトリ (90)アドベンチャー (97)L I F U L L (101)日本工営 (106)メンバーズ (109)G C A (114)アイティメディア (141)レグス (149)クックパッド (168)キュービーネットホールディングス (170)ウィルグループ (206)メタップス (213)KeyHolder (273)ポート (285)M R T (310)デコルテ・ホールディングス (338)きずなホールディングス (438)M S & C o n s u l t i n g (474)コンヴァノ	(1)東レ (14)ワールド	(3)日本ペイントホールディングス (4)花王 (6)ユニ・チャーム (8)三菱ケミカルホールディングス (9)日東電工 (11)日本酸素ホールディングス (12)住友化学 (14)三井化学 (18)J S R (21)ライオン (27)エア・ウォーター (38)住友ベークライト (40)日本触媒 (52)クレハ (166)ウルトラファブリックス・ホールディングス	(2)住友金属鉱山 (6)アサヒホールディングス
③適用予定					
時価総額合計(A)	1.0兆円	20.9兆円	1.2兆円	17.3兆円	1.4兆円
当該業種の時価総額合計(B)	2.3兆円	49.0兆円	3.4兆円	52.6兆円	4.6兆円
(A/B)	44.4%	42.7%	36.6%	33.0%	31.2%

Ⅲ－５．業種別のIFRS適用状況

(注1) 時価総額は2021年6月末時点 (注2) 会社名の左の数字は、業種別における時価総額の順位

	機械 (16/228社)	ガラス・土石製品 (3/56社)	小売業 (11/342社)	金属製品 (4/89社)	その他金融業 (5/33社)
①適用済 ②適用決定	(3)クボタ (5)マキタ (8)三菱重工業 (9)日立建機 (11)栗田工業 (12)三浦工業 (14)ナブテスコ (15)荏原製作所 (16)日本精工 (17)THK (18)IHI (19)アマダ (20)ジェイテクト (23)DMG森精機 (49)ツガミ (60)ツバキ・ナカシマ	(1)AGC (5)日本特殊陶業 (17)日本板硝子	(1)ファーストリテイリング (9)良品計画 (14)FOOD & LIFE COMPANIES (24)すかいらーくホールディングス (29)J. フロント リテイリング (42)クリエイト・レストランツ・ホールディングス (44)トリドールホールディングス (50)コロワイド (103)VTホールディングス (304)夢展望	(1)LIXILグループ (30)エイチワン (50)信和	(2)日本取引所グループ (8)クレディセゾン (17)アルヒ (18)プレミアグループ (20)Jトラスト
③適用予定			(60)王将フードサービス	(15)ジーテクト	
時価総額合計(A)	10.8兆円	1.4兆円	11.3兆円	0.9兆円	1.7兆円
当該業種の時価総額合計(B)	36.4兆円	5.5兆円	45.3兆円	4.7兆円	8.5兆円
(A/B)	29.8%	26.0%	25.1%	21.0%	20.1%

	証券、商品先物取引業 (2/39社)	水産・農林業 (1/12社)	その他製品 (3/110社)	不動産業 (3/134社)	電気・ガス業 (1/24社)
①適用済 ②適用決定	(3)SBIホールディングス (6)マネックスグループ	(4)雪国まいたけ	(3)ヤマハ (21)NISSHA (36)プロネクサス	(5)飯田グループホールディングス (30)トーセイ	(10)レノバ
③適用予定				(23)GA technologies	
時価総額合計(A)	0.8兆円	0.06兆円	1.2兆円	0.9兆円	0.3兆円
当該業種の時価総額合計(B)	5.1兆円	0.6兆円	16.8兆円	15.0兆円	7.8兆円
(A/B)	16.2%	10.0%	7.5%	6.4%	4.4%

Ⅲ－５．業種別の I F R S 適用状況

(注1) 時価総額は2021年6月末時点 (注2) 会社名の左の数字は、業種別における時価総額の順位

	陸運業 (2/62社)	保険業 (1/14社)
①適用済 ②適用決定	(14)日立物流 (43)ゼロ	(9)N F Cホールディングス
③適用予定		
時価総額合計 (A)	0.5兆円	0.3兆円
当該業種の時価 総額合計(B)	22.9兆円	11.6兆円
(A/B)	2.3%	0.3%

I F R S 任意適用会社が存在しない業種 «計6業種»

鉱業	海運業	パルプ・紙	倉庫・ 運輸関連	銀行業	建設業
6社	13社	24社	38社	81社	159社

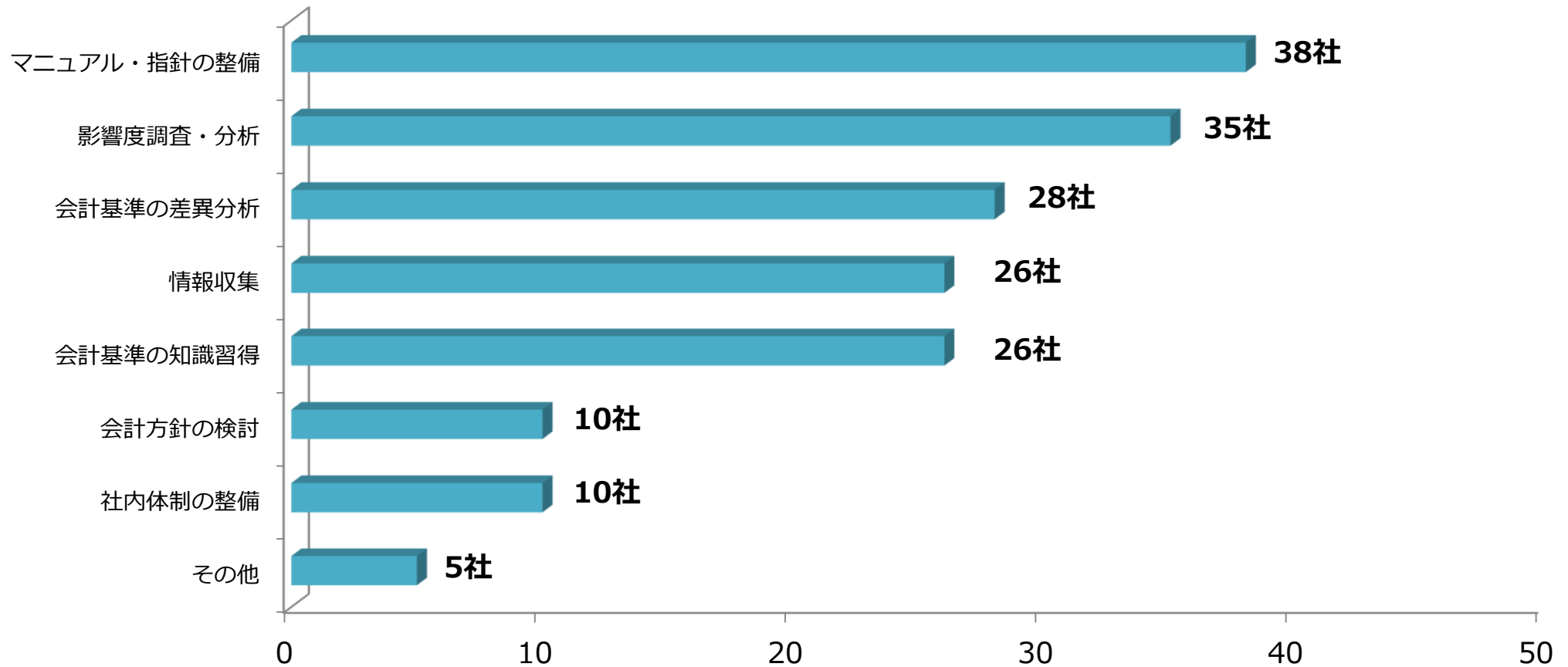
Ⅲ－6. IFRS適用時期

- ✓ 「③ IFRS適用予定会社（7社）」が「基本的な考え方」において、記載した適用予定時期（目標を含む）は、以下のとおりである。

適用開始時期・予定時期 (各期に属する四半期を含む)	適用済会社	適用決定会社	適用予定会社	合計
～2021年3月期	225	－	－	225
2021年4月期～2022年3月期	1	5	3	9
2022年4月期～2023年3月期	－	2	0	2
時期未定	－	3	4	7
合 計	226	10	7	243

Ⅲ-7. 「④ IFRS適用に関する検討を実施している会社」検討状況

✓ 「④ IFRS適用に関する検討を実施している会社（167社）」のうち、具体的な検討事項を記載した会社は113社ある。最も多く挙げられていた検討事項は「マニュアル・指針の整備」であった。



注：複数記載あり

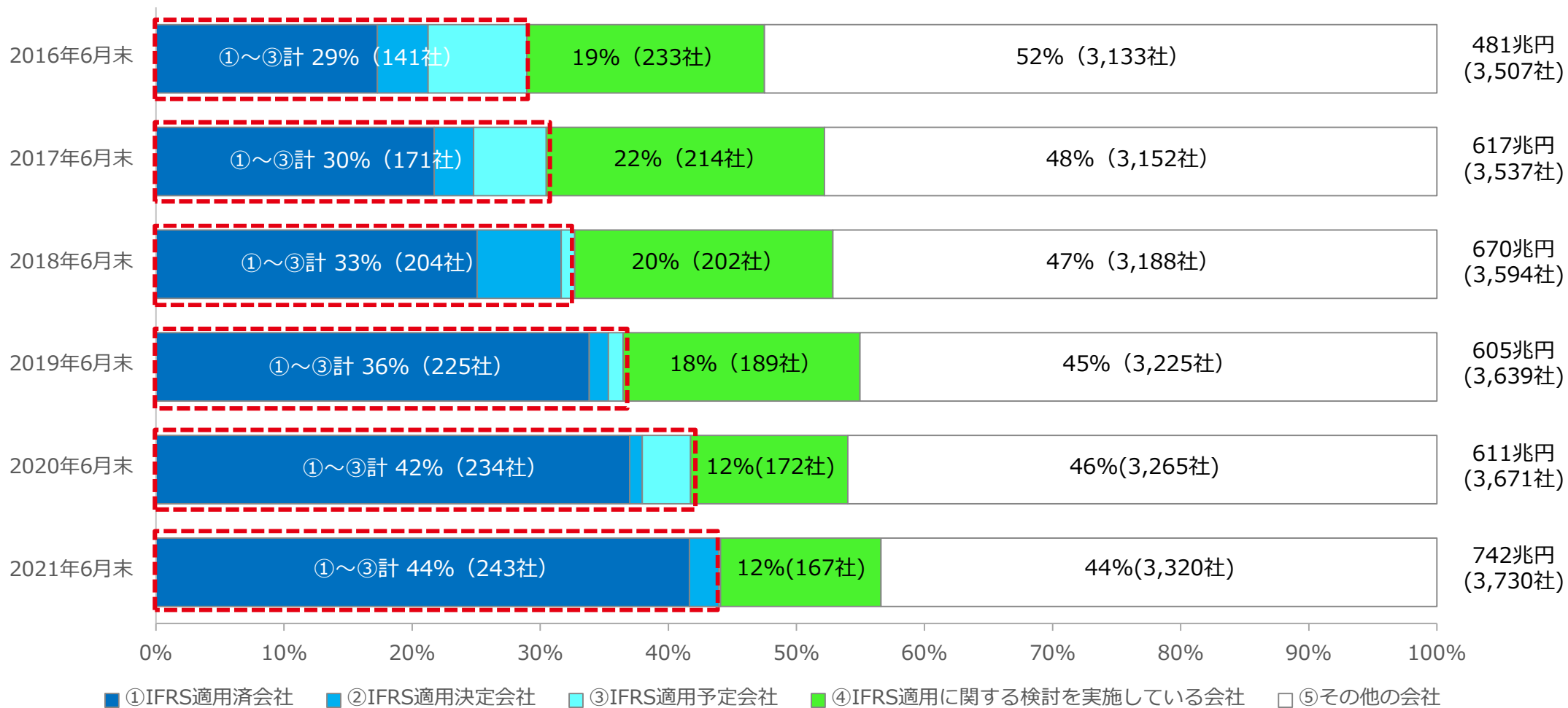
ご参考

Ⅲ－３． I F R S適用状況 ‹‹東証上場会社››

✓ P 7の「① I F R S適用済会社」、「② I F R S適用決定会社」、「③ I F R S適用予定会社」の時価総額が東証上場会社の時価総額に占める割合の推移は、下図のとおり。

東証上場会社 時価総額ベース

時価総額合計



Ⅲ-4. IFRS適用状況 « J P X日経インデックス400 »



✓ P 8の「① I F R S適用済会社」, 「② I F R S適用決定会社」, 「③ I F R S適用予定会社」の時価総額が J P X日経インデックス400の時価総額に占める割合の推移は、下図のとおり。

J P X日経インデックス400 時価総額ベース

時価総額合計

