

# 東証上場会社における独立社外取締役の選任状況〈確報〉

---

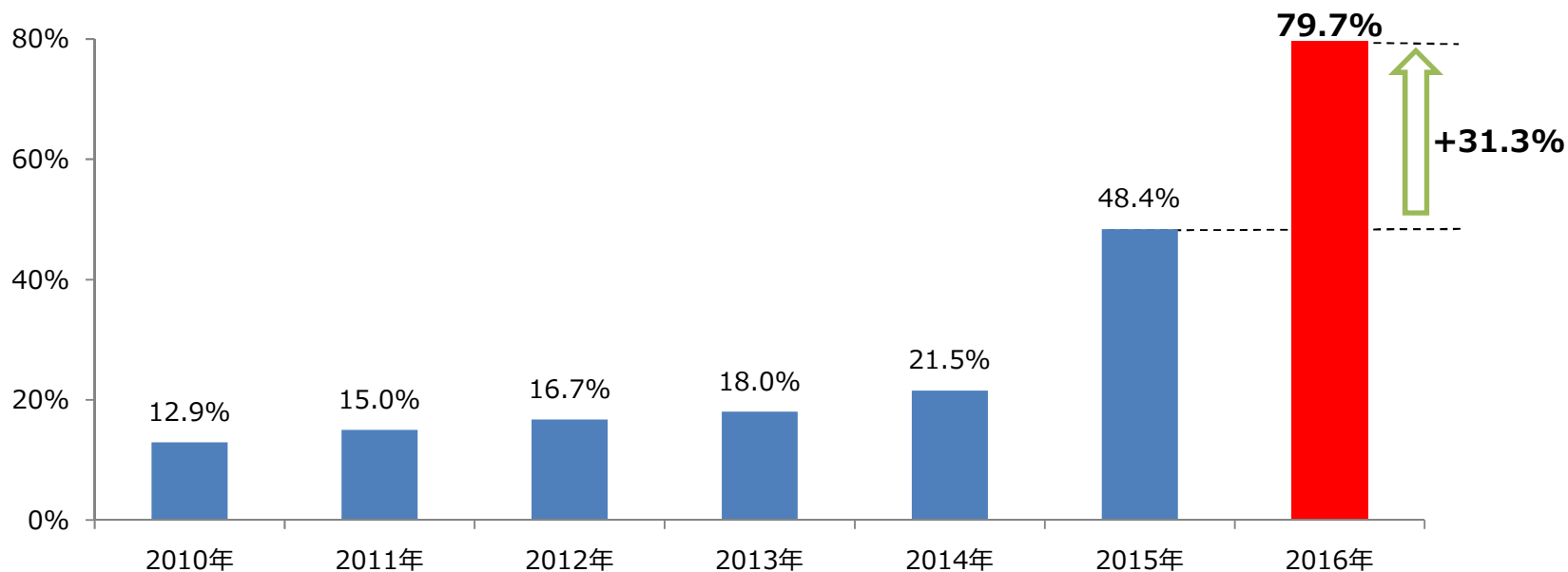


2016年7月27日  
株式会社 東京証券取引所

## 2名以上の独立社外取締役の選任状況

- 2名以上の独立社外取締役を選任する上場会社（市場第一部）の比率は、4分の3を超え、79.7%に

【2名以上の独立社外取締役を選任する上場会社（市場第一部）の比率推移】



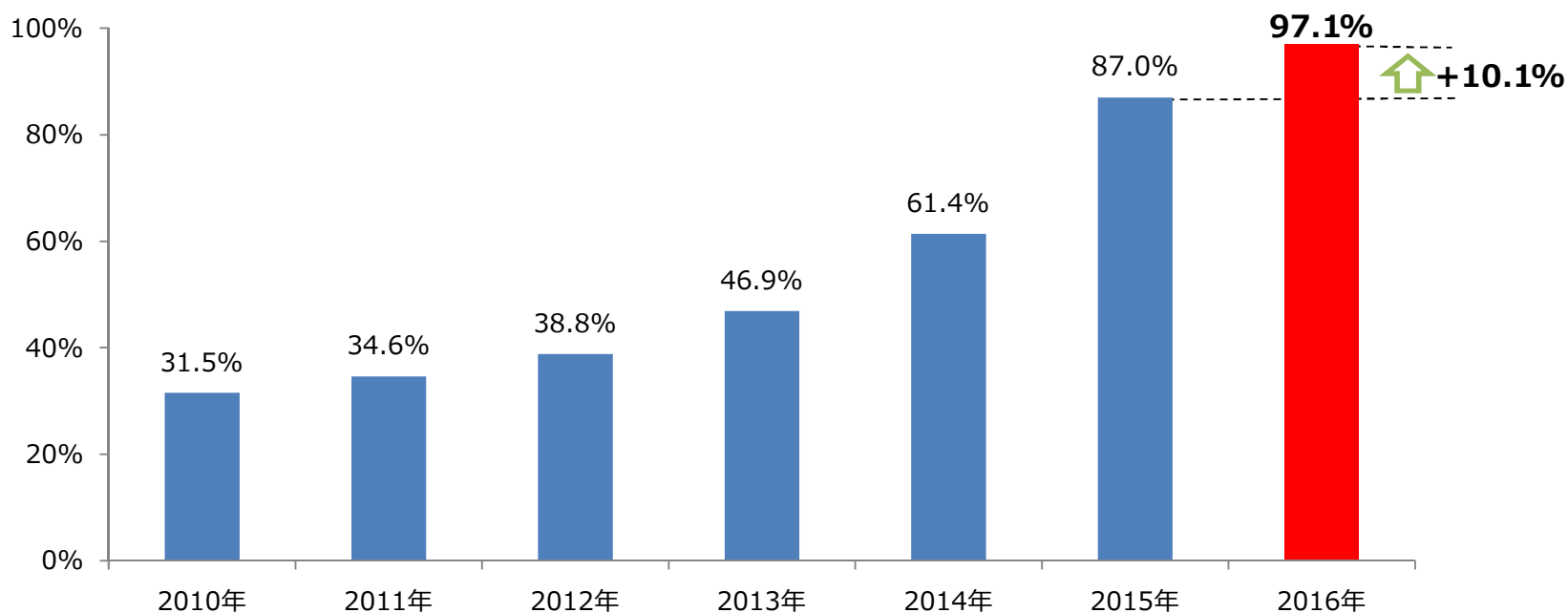
※ 2015年までの数値は、上場会社から提出されたコーポレート・ガバナンスに関する報告書を元にして東証作成。2016年の数値は、2016年7月14日までに提出されたコーポレート・ガバナンスに関する報告書の記載をもとに東証作成。

本集計において、独立社外取締役とは、独立役員として届け出られている社外取締役のことを指します。東証では、一般株主保護のため、独立性の高い社外取締役又は社外監査役を独立役員として届け出ることを上場会社に求めています。

## 独立社外取締役の選任状況

- 独立社外取締役を選任する上場会社（市場第一部）の比率は、9割を超え、97.1%に

【独立社外取締役選任上場会社（市場第一部）の比率推移】



※ 2015年までの数値は、上場会社から提出されたコーポレート・ガバナンスに関する報告書を元にして東証作成。2016年の数値は、2016年7月14日までに提出されたコーポレート・ガバナンスに関する報告書の記載をもとに東証作成。



## (参考) 独立社外取締役の選任会社数

市場区分等	社数	2名以上の独立社外取締役の選任		独立社外取締役選任		社外取締役選任	
		会社数	比率	会社数	比率	会社数	比率
市場第一部	1,966社	1,566社 (+653社)	79.7% (+31.3%)	1,909社 (+268社)	97.1% (+10.1%)	1,943社 (+164社)	98.8% (+4.5%)
市場第二部	536社	300社 (+192社)	56.0% (+36.4%)	489社 (+123社)	91.2% (+24.8%)	526社 (+50社)	98.1% (+11.7%)
マザーズ	234社	70社 (+43社)	29.9% (+17.2%)	187社 (+61社)	79.9% (+20.5%)	218社 (+47社)	93.2% (+12.5%)
JASDAQ	771社	183社 (+98社)	23.7% (+13.4%)	533社 (+116社)	69.1% (+18.5%)	671社 (+63社)	87.0% (+13.2%)
全上場会社	3,507社	2,119社 (+986社)	60.4% (+27.8%)	3,118社 (+568社)	88.9% (+15.5%)	3,358社 (+324社)	95.8% (+8.4%)
JPX日経 インデックス400	400社	361社 (+71社)	90.3% (+17.6%)	394社 (+21社)	98.5% (+5.0%)	397社 (+9社)	99.3% (+2.1%)

※括弧内は昨年比。



## (参考) 1社あたりの独立社外取締役人数

市場区分等	社数	取締役		独立社外取締役						社外取締役						
		平均人数	平均人数	0名	1名	2名	3名以上	1/3以上	1/2以上	平均人数	0名	1名	2名	3名以上	1/3以上	1/2以上
市場第一部	1,966社	9.29人	2.22人	57社 2.9%	343社 17.4%	1,072社 54.5%	494社 25.1%	446社 22.7%	90社 4.6%	2.43人	23社 1.2%	273社 13.9%	978社 49.7%	692社 35.2%	589社 30.0%	131社 6.7%
市場第二部	536社	7.72人	1.73人	47社 8.8%	189社 35.3%	252社 47.0%	48社 9.0%	96社 17.9%	11社 2.1%	1.95人	10社 1.9%	157社 29.3%	271社 50.6%	98社 18.3%	155社 28.9%	29社 5.4%
マザーズ	234社	5.85人	1.51人	47社 20.1%	117社 50.0%	52社 22.2%	18社 7.7%	54社 23.1%	13社 5.6%	1.82人	16社 6.8%	110社 47.0%	61社 26.1%	47社 20.1%	93社 39.7%	35社 15.0%
JASDAQ	771社	6.73人	1.46人	238社 30.9%	350社 45.4%	138社 17.9%	45社 5.8%	84社 10.9%	19社 2.5%	1.65人	100社 13.0%	384社 49.8%	187社 24.3%	100社 13.0%	157社 20.4%	45社 5.8%
全上場会社	3,507社	8.26人	1.97人	389社 11.1%	999社 28.5%	1,514社 43.2%	605社 17.3%	680社 19.4%	133社 3.8%	2.16人	149社 4.2%	924社 26.3%	1,497社 42.7%	937社 26.7%	994社 28.3%	240社 6.8%
JPX日経インデックス400	400社	10.74人	2.73人	6社 1.5%	33社 8.3%	183社 45.8%	178社 44.5%	115社 28.8%	30社 7.5%	2.95人	3社 0.8%	24社 6.0%	163社 40.8%	210社 52.5%	139社 34.8%	35社 8.8%

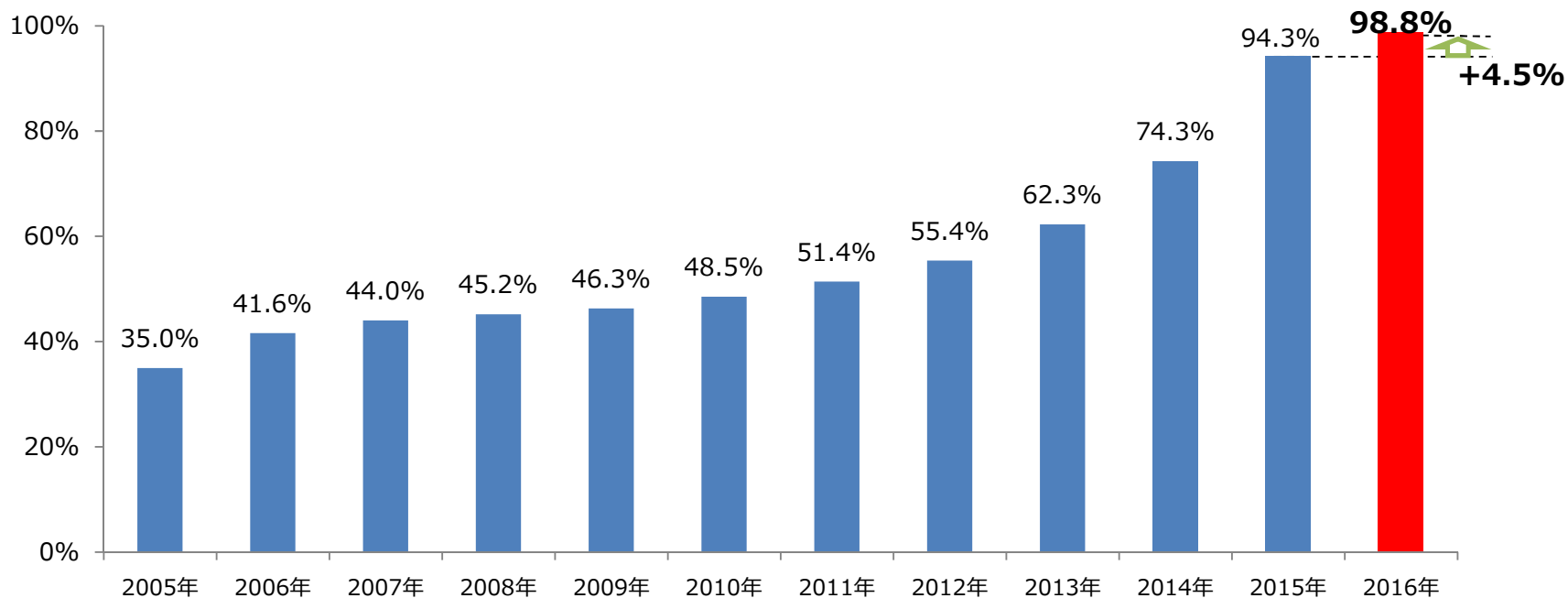
※独立社外取締役（社外取締役）の平均人数は、独立社外取締役（社外取締役）を選任している上場会社における1社あたりの人数。

※下段の数値（比率）は各区分における社数に占める構成比。

## (参考) 社外取締役の選任状況

- 社外取締役を選任する上場会社（市場第一部）の比率は、98.8%に

【社外取締役選任上場会社（市場第一部）の比率推移】



※ 2015年までの数値は、上場会社から提出されたコーポレート・ガバナンスに関する報告書及び上場会社のコーポレート・ガバナンス調査（日本取締役協会）を元にして東証作成。2016年の数値は、2016年7月14日までに提出されたコーポレート・ガバナンスに関する報告書の記載をもとに東証作成。



## 集計対象

---

- 2016年についての数値は、2016年7月14日時点のコーポレート・ガバナンスに関する報告書の記載をもとに集計。
- 比較対象としている2015年の数値は、同年7月14日時点におけるコーポレート・ガバナンスに関する報告書をもとに集計。