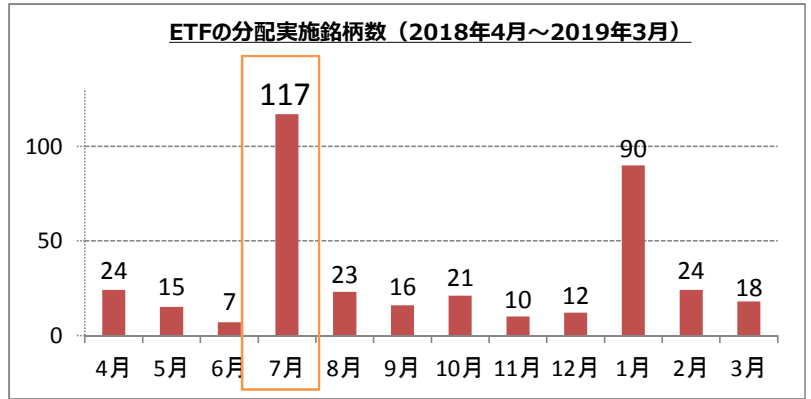




● 毎年7月は多くのETFが分配金基準日を設定しています。分配金に着目して、ETFに投資をしてみませんか？

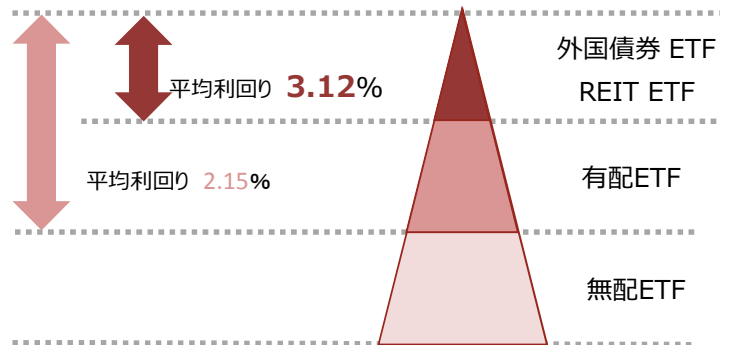
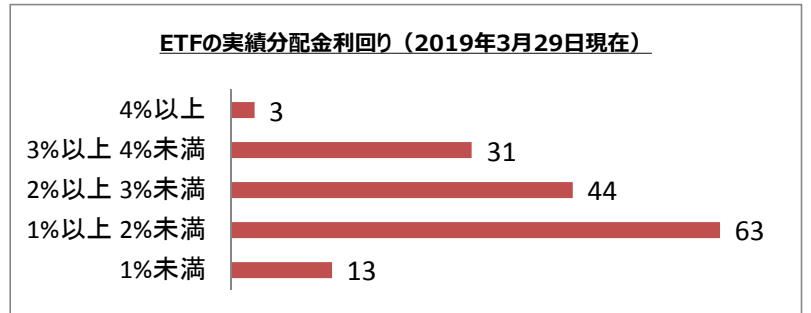
1. ETFの分配金っていつもらえるの？

- 右のグラフは、東証上場ETF銘柄の分配金基準日を月別に表したものです。
- 上場会社は3月と9月に配当金基準日を設定する銘柄が多くなっていますが、ETFは**1月と7月**に分配金基準日を設定する銘柄が多くなっています。



2. ETFの分配金利回りってどれくらい？

- 過去1年間(2018年4月～2019年3月)において、154銘柄のETFが分配金の支払いを行っています。右のグラフはそれらの銘柄の分配金利回りの分布を表しています。
- 1～2%の利回りに分布する銘柄が多いですが、中には4%を超える分配金利回りの銘柄も見られます。
- 特に、**外国債券**指数に連動するETFと**REIT**指数に連動するETFは、分配金利回りが比較的高い傾向にあります。
- 外国債券およびREITのETFの分配金利回り平均は**3.12%**と、分配のあるETFの利回り平均の2.15%を大きく上回っています。



※2019年3月29日時点で上場している銘柄を対象に算出しています。

3. 東証マネ部！ETF銘柄検索機能のご紹介

- ETF投資を検討する際の「銘柄が多すぎて選べない」「目的のETFまで辿り着かない」といった課題を解決するため、**ETF銘柄検索機能**をご提供しています。
- 日本株や外国株などの種類から選ぶことはもちろん、「**分配金利回りが高い順**」や「**運用コスト(信託報酬)が低い順**」などの観点からもソートができます。

東証マネ部！

ETF銘柄検索機能

<https://money-bu-jpx.com/search/>

東証マネ部 銘柄検索

検索



4. 分配金利回り上位30銘柄

- 権利付最終日の引け時点でETFを保有していれば、分配金を受領することができます。

	コード	銘柄名	分配金利回り	最低購入金額 (円)	管理会社	直近の権利付最終日 (2019年7月以降)
1	1566	上場インデックスファンド新興国債券	5.95%	47,550	日興AM	2019年7月5日
2	1497	iシェアーズ 米ドル建てハイイールド社債ETF(為替ヘッジあり)	4.86%	2,405	ブラックロック	2019年7月8日
3	1632	NEXT FUNDS 金融(除く銀行)(TOPIX-17)上場投信	4.01%	11,810	野村AM	2019年7月9日
4	1659	iシェアーズ 米国リート ETF	3.97%	2,140	ブラックロック	2019年8月7日
5	1392	UBS ETF 英国株(MSCI英国)	3.88%	2,680	UBS	未定(7月・1月)
6	1389	UBS ETF 英国大型株100(FTSE 100)	3.85%	9,840	UBS	未定(7月・1月)
7	1489	NEXT FUNDS 日経平均高配当株50指数連動型上場投信	3.70%	34,250	野村AM	2019年7月2日
8	1390	UBS ETF MSCIアジア太平洋株(除く日本)	3.66%	4,890	UBS	未定(7月・1月)
9	1324	NEXT FUNDS ロシア株式指数・RTS連動型上場投信	3.64%	12,700	野村AM	2019年7月3日
10	1495	上場インデックスファンドアジアリート	3.53%	114,700	日興AM	2019年7月17日
11	1631	NEXT FUNDS 銀行(TOPIX-17)上場投信	3.53%	9,150	野村AM	2019年7月9日
12	2515	NEXT FUNDS 外国REIT・S&P先進国REIT指数(除く日本・為替ヘッジなし)連動型上場投信	3.51%	10,440	野村AM	2019年9月4日
13	1648	ダイワ上場投信・TOPIX-17 銀行	3.47%	9,780	大和投信	2019年7月17日
14	1649	ダイワ上場投信・TOPIX-17 金融(除く銀行)	3.46%	11,970	大和投信	2019年7月17日
15	1345	上場インデックスファンドJリート(東証REIT指数)隔月分配型	3.39%	192,800	日興AM	2019年7月3日
16	1555	上場インデックスファンド豪州リート(S&P/ASX200 A-REIT)	3.37%	16,520	日興AM	2019年7月5日
17	1488	ダイワ上場投信-東証REIT指数	3.36%	19,560	大和投信	2019年9月2日
18	1597	MAXIS Jリート上場投信	3.32%	19,420	三菱UFJ国際投	2019年9月4日
19	1660	MAXIS高利回りJリート上場投信	3.30%	10,260	三菱UFJ国際投	2019年7月5日
20	1639	ダイワ上場投信・TOPIX-17 自動車・輸送機	3.28%	19,890	大和投信	2019年7月17日
21	1398	SMAM 東証REIT指数 上場投信	3.28%	19,420	三井住友	2019年9月4日
22	1343	NEXT FUNDS 東証REIT指数連動型上場投信	3.27%	20,410	野村AM	2019年8月7日
23	1612	ダイワ上場投信-東証銀行業株価指数	3.26%	14,300	大和投信	2019年7月5日
24	1640	ダイワ上場投信・TOPIX-17 鉄鋼・非鉄	3.22%	18,680	大和投信	2019年7月17日
25	1478	iシェアーズ MSCI ジャパン高配当利回りETF	3.22%	1,866	ブラックロック	2019年8月7日
26	1577	NEXT FUNDS 野村日本株高配当70連動型上場投信	3.20%	22,930	野村AM	2019年7月2日
27	1385	UBS ETF ユーロ圏大型株50(ユーロ・ストックス50)	3.19%	4,140	UBS	未定(7月・1月)
28	1476	iシェアーズ・コア Jリート ETF	3.11%	1,961	ブラックロック	2019年8月7日
29	1595	NZAM 上場投信 東証REIT指数	3.11%	19,450	農中全共連AM	2019年7月9日
30	1646	ダイワ上場投信・TOPIX-17 商社・卸売	3.11%	36,800	大和投信	2019年7月17日

※ 分配金利回りは、直近12ヵ月(2018年4月～2019年3月)の実績分配金および2019年3月29日時点の終値を基に算出しています。

※ 最低購入金額は、2019年3月29日時点の終値に投資単位を乗じて算出しています。

※ 指数から算出される理論値以上に、分配金濃縮化の影響によって高利回りとなることがあります。

5. 免責事項

- 当資料は、作成時におけるETFの概要説明のみを目的としており、投資勧誘を目的としているものではなく、また金融商品取引法に基づく開示資料ではありません。
- ETFは値動きのある有価証券を投資対象としますので、連動対象である指標及び外国為替相場の変動、組入る有価証券の価格の変動、組入る有価証券の発行会社の倒産や財務状況等の悪化、その他の市場要因の影響等により、市場取引価格又は基準価額が値下がりし、それにより損失が生じることがあります。したがって、投資元本が保証されているものではありません。また、信用取引を利用する場合には、差し入れた保証金以上の損失が生ずるおそれがあります。
- ETFの売買が行われる際には、あらかじめお取引先の金融商品取引業者等より交付される契約締結前交付書面等の書面の内容を十分にお読みいただき、商品の性質、取引の仕組み、リスクの存在、販売手数料、信託報酬などの手数料等を十分に御理解いただいたうえで、御自身の判断と責任で行っていただきますよう、お願い申し上げます。
- 当資料は、2019年5月末現在の内容です。その以後、制度の改正等により、当資料に掲載した内容が予告なく変更される場合があります。また、この資料に掲載されている情報の作成には万全を期していますが、当該情報の完全性を保証するものではありません。当社は、当資料及び当資料から得た情報を利用したことにより発生するいかなる費用又は損害等の一切について責任を負いません。
- 本資料の一切の権利は当社に属しており、いかなる目的を問わず、無断複製・転載を禁じます。
- 当資料に記載されている分配金利回りは過去に分配された実績分配金を元に算出しており、将来の受取金を保証するものではありません。

<お問い合わせ>

株式会社東京証券取引所 金融リテラシーサポート部 | 〒103-8220 東京都中央区日本橋兜町2-1 | Tel:03-3666-0141(代)