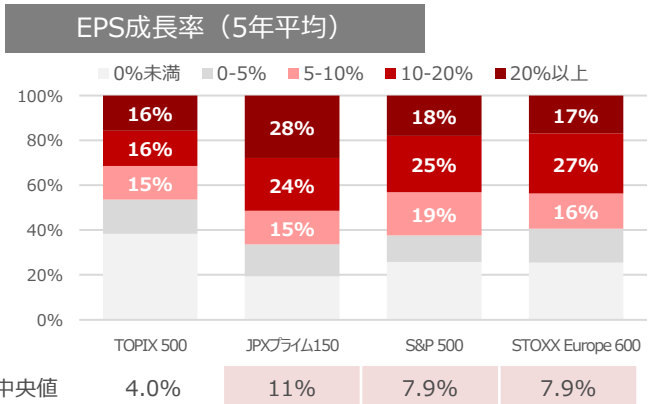
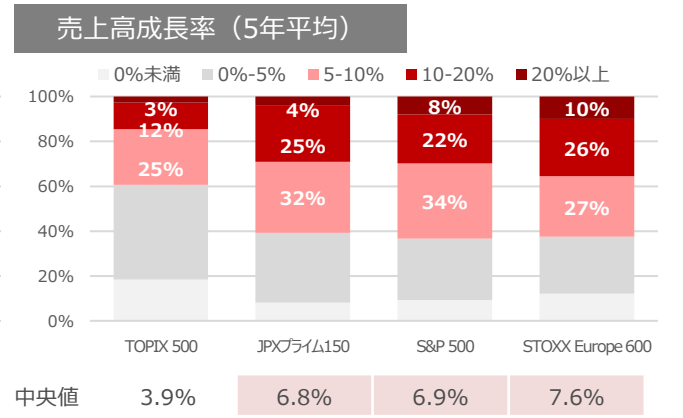
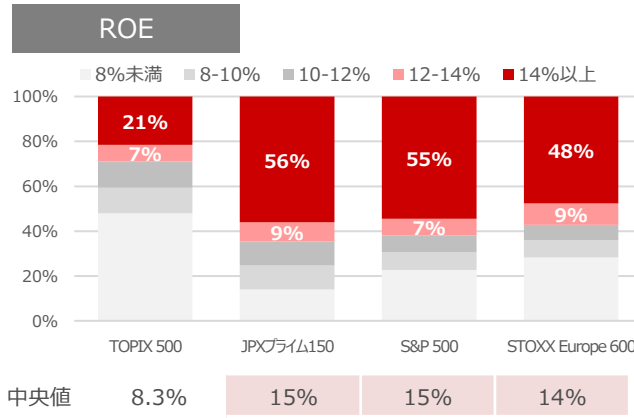
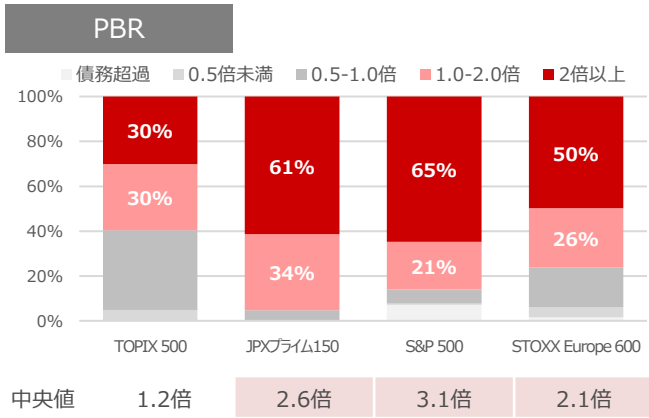
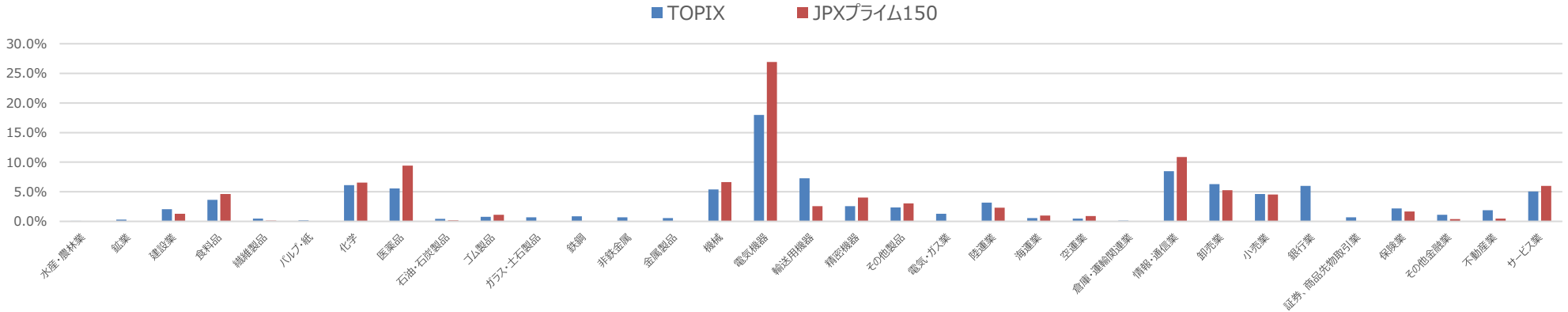


# 構成銘柄の状況

各指数の業種別（東証33業種）のウェイト合計

（2023年5月16日時点）



### 時価総額

	TOPIX 500	JPXプライム150	S&P 500	STOXX Europe 600
総計値	684兆円	395兆円	5188兆円	1950兆円
最大値	31.4兆円	16.4兆円	369.1兆円	65.2兆円
平均値	1.37兆円	2.64兆円	10.33兆円	3.25兆円
中央値	0.54兆円	1.54兆円	4.04兆円	1.34兆円
最小値	0.09兆円	0.19兆円	0.45兆円	0.14兆円
市場カバー率	87%	50%	80%	90%

（出所）Bloomberg、2023年5月16日時点の値

---

本資料はJ P X総研の著作物であり、本資料の全部又は一部を、いかなる形式によっても、J P X総研に無断で複写、複製又は転載することはできません。本資料は、株価指数への理解を高めるために作成された資料であり、有価証券の売買等に関する勧誘等を行うためのものではありません。また、J P X総研は、本資料を利用される方が、本資料に記載された情報を利用したことにより発生するいかなる費用又は損害等について、その責めを負いません。

S&PおよびS&P 500は、S&P Global, Inc. (「S&P Global」)またはその関連会社の登録商標です。DOW JONESは、Dow Jones Trademark Holdings LLC (「Dow Jones」)の登録商標です。これらの商標の使用ライセンスはS&P Dow Jones Indices LLC (またはS&P DJI)に付与されています。S&P Dow Jones Indices LLC、Dow Jones、S&P Global、およびそれらの各関連会社 (「S&P Dow Jones Indices」と総称) は、いかなる指数に関しても、それが代表するとされる資産クラスまたは市場セクターを正確に代表する能力について、明示または黙示を問わず、いかなる表明または保証も行っておらず、またS&P Dow Jones Indicesおよびその第三者ライセンサーは、いかなる指数またはそれに含まれるデータのいかなる過誤、遺漏、または中断についても一切責任を負わないものとします。過去のパフォーマンスは将来の成績を示唆または保証するものではありません。

STOXXリミテッド (以下「STOXX社」)、ドイツ取引所グループ及び同社のライセンサー、リサーチパートナー又はデータプロバイダーは、その指数データの適時性、順序、正確性、完全性、最新性、商品性、品質、または特定目的への適合性について、保証も表明も行わず、関連する一切の責任を除外します。STOXX社、ドイツ取引所グループ及び同社のライセンサー、リサーチパートナー又はデータプロバイダーは、インデックスの公表を通じて、またはその公表に関連して、投資に関する助言を行っていません。特に、企業を指数に組み込むこと、その加重、または指数から企業を除外する際に、当該企業の実績に関するSTOXX社、ドイツ取引所グループ及び同社のライセンサー、リサーチパートナー又はデータプロバイダーの意見を反映させていません。STOXX®またはDAX®の指数に基づく金融商品は、いかなる方法によってもSTOXX社、ドイツ取引所グループ及び同社のライセンサー、リサーチパートナー又はデータプロバイダーが後援、承認、販売促進することはありません。