

# PRESS RELEASE

日本取引所グループ プレスリリース



株式会社日本取引所グループ  
〒103-8224 東京都中央区日本橋兜町2番1号  
Tel : 03-3666-1361 (代表)

JAPAN EXCHANGE GROUP, INC.  
2-1, Nihombashi-Kabuto-cho, Chuo-ku,  
Tokyo 103-8224, Japan  
Tel : +81-3-3666-1361

URL: <http://www.jpx.co.jp/>

2015年5月1日

各 位

株式会社日本取引所グループ  
広報・IR部

2015年4月（月間）の売買状況について

2015年4月（月間）の日本取引所グループの現物市場とデリバティブ市場における売買状況（概算）を、別紙のとおりお知らせいたします。

以 上

**【本件に関するお問合せ先】**

株式会社日本取引所グループ

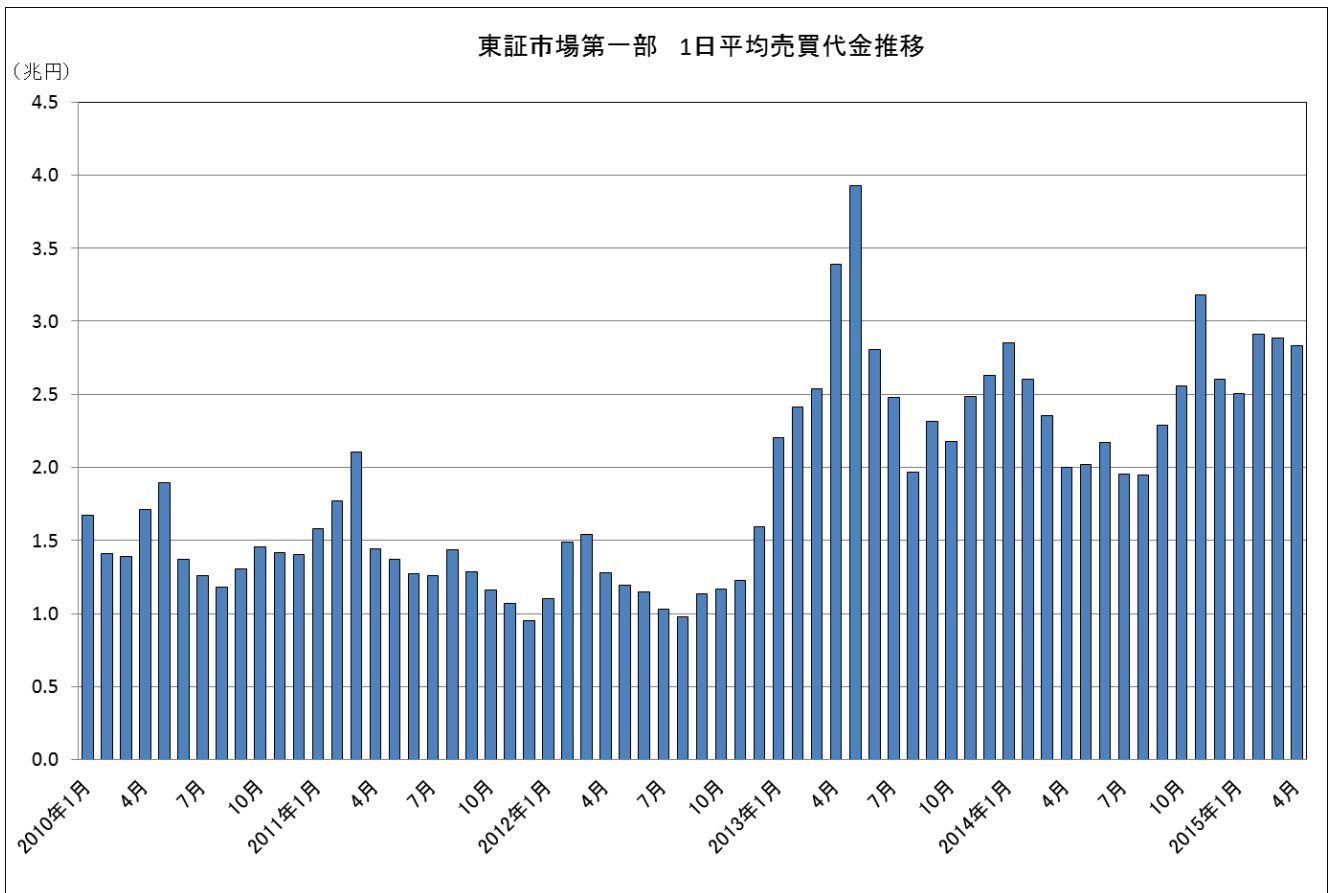
広報・IR部

03-3666-1361（東京）

06-4706-0802（大阪）

## 現物市場

- 1 2015年4月の東証市場第一部の1日平均売買代金は、2兆8,355億円となり、7か月連続で2兆5,000億円を超えた。

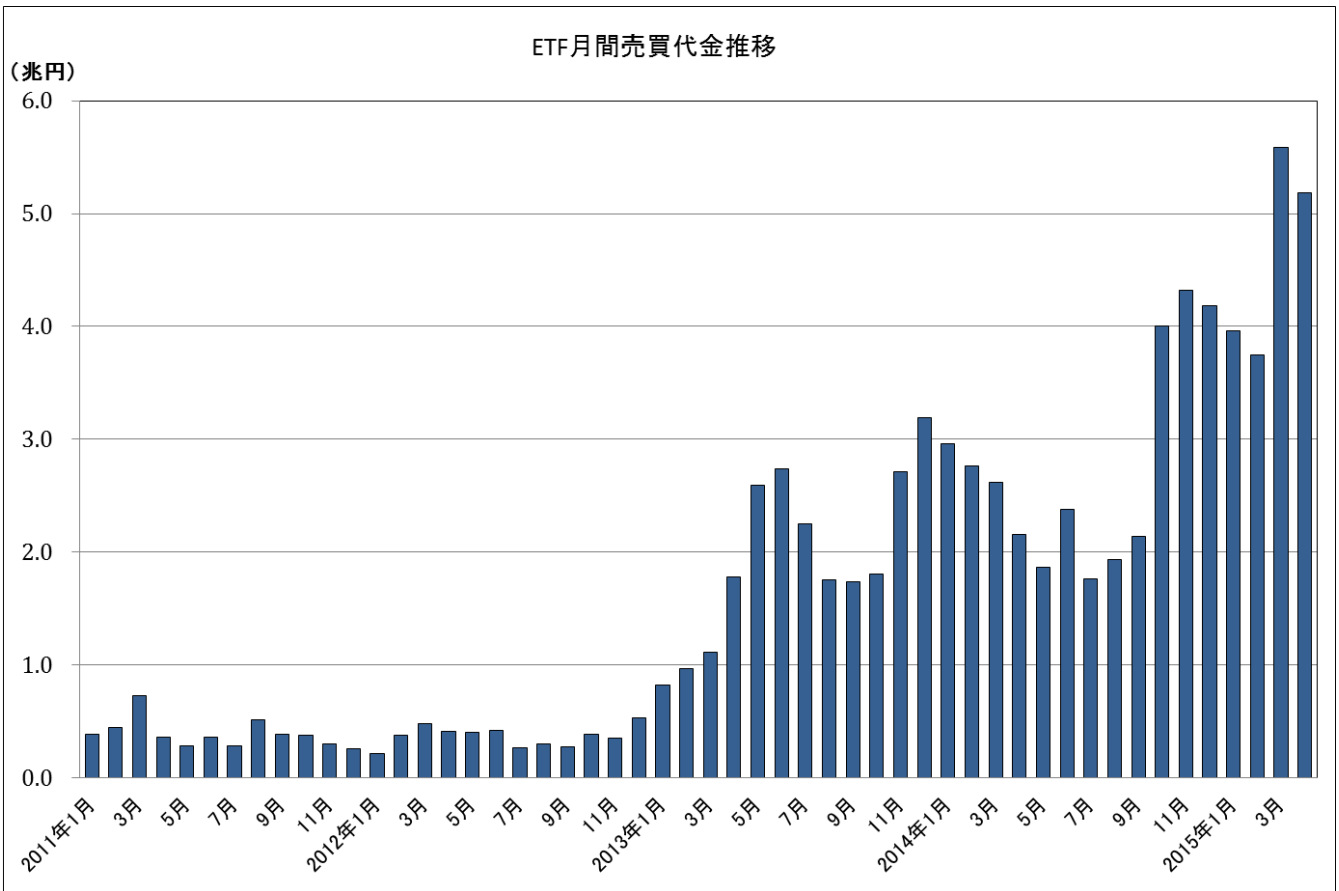


### 【市場別の概況】 (単位：億円)

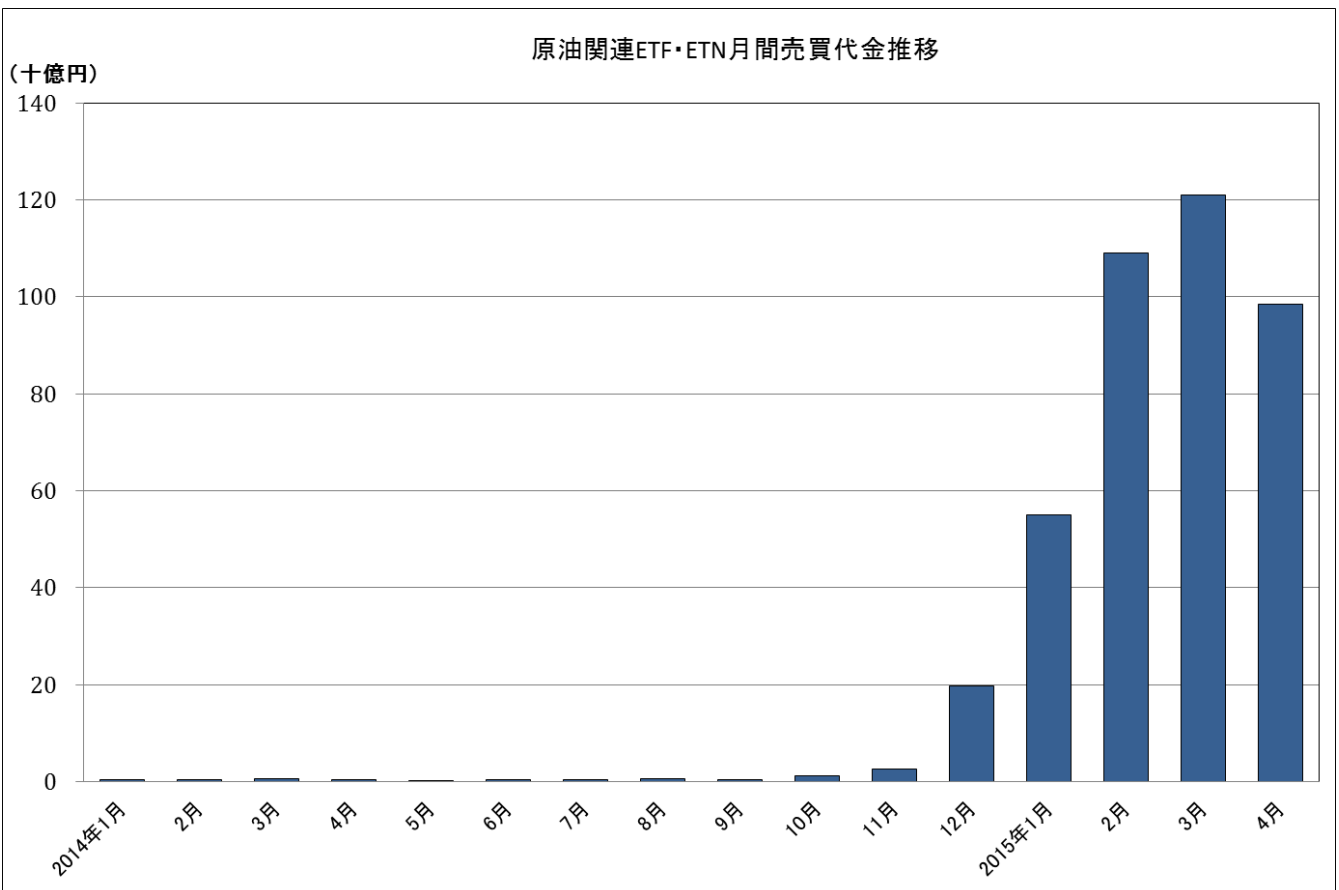
区分	当月売買代金	前月比	前年同月比	1日平均
市場第一部	595,466	-6.3%	+41.9%	28,355
市場第二部	6,583	-8.6%	+169.3%	313
マザーズ	18,778	-2.0%	-3.0%	894
JASDAQ	17,438	+0.0%	-0.7%	830
REIT	8,189	-20.8%	+36.0%	389
ETF	51,867	-7.1%	+141.1%	2,469

※市場第一部は優先株を含む。また、JASDAQは出資証券を含む。

**2 2015年4月のETF市場の売買代金は、5兆1,867億円となり、先月に引き続き5兆円を超えた。**

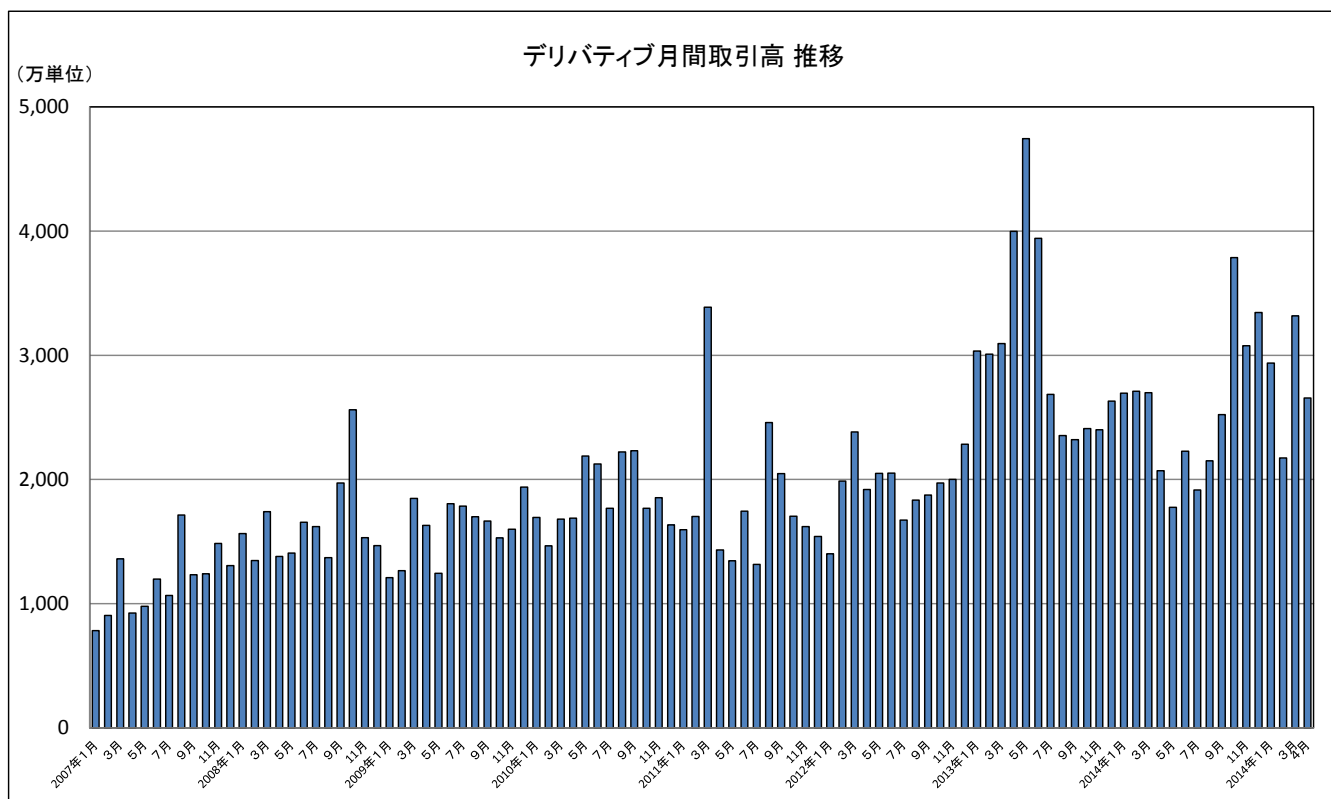


**3 原油価格の変動を受けて、原油関連のETF・ETN5銘柄（1671, 1690, 1699, 2038, 2039）の売買代金は985億円と高水準で推移した。**



## デリバティブ市場

1 2015年4月のデリバティブ合計取引高は2,656万6,954単位。1日平均では、126万5,093単位（前月比-16.1%、前年同月比+28.3%）となった。



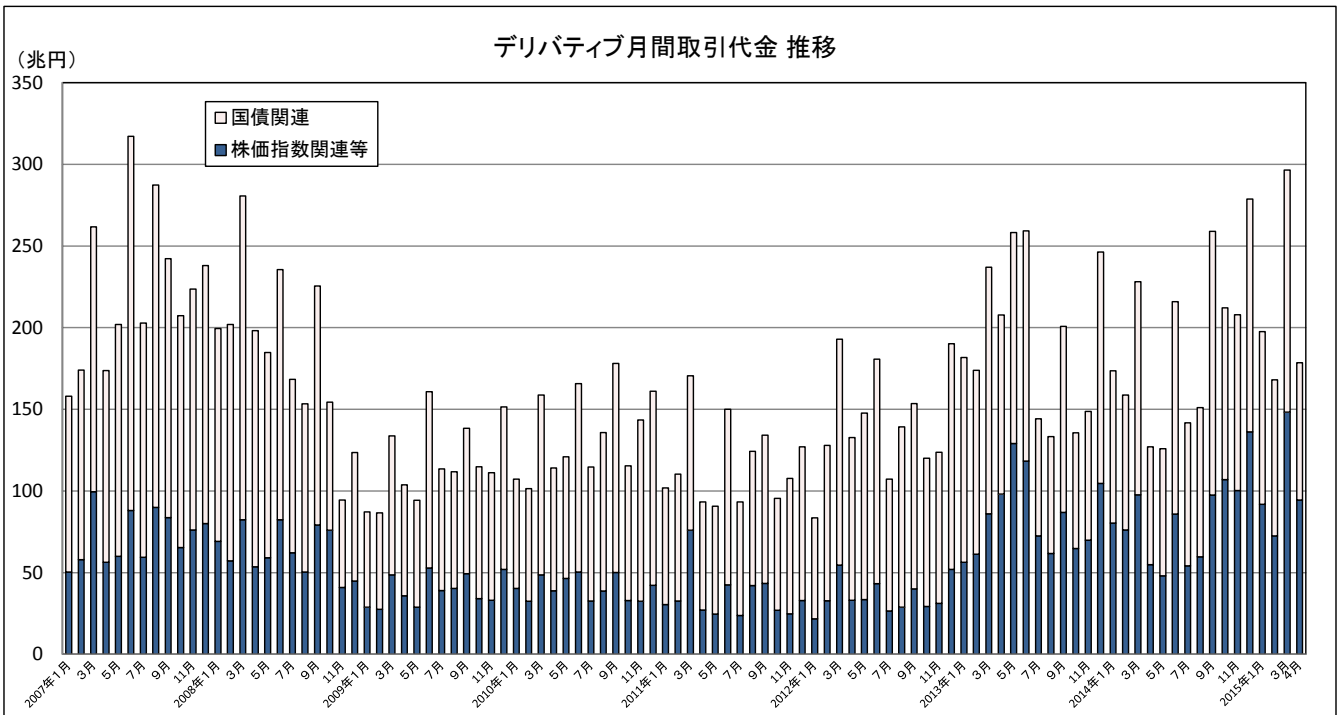
	当月取引高	前月比	前年同月比
デリバティブ取引高 合計	26,566,954	-19.9%	+28.3%
1日平均	1,265,093	-16.1%	+28.3%

※ 3月は22営業日、4月は21営業日。

### 【主要商品の概況】

商 品	当月取引高	前月比	前年同月比	1日平均
日 経 2 2 5 先 物	1,826,066	-38.6%	+19.9%	86,956
日 経 2 2 5 m i n i	18,502,798	-9.7%	+36.1%	881,086
T O P I X 先 物	1,243,707	-61.0%	+20.9%	59,224
J P X 日 経 4 0 0 先 物	687,465	-47.7%	-	32,736
長 期 国 債 先 物	568,599	-43.4%	+14.6%	27,076
日 経 2 2 5 オ プ シ ョ ン	3,035,307	-11.6%	-7.2%	144,538
長 期 国 債 先 物 オ プ シ ョ ン	91,627	-12.5%	-19.8%	4,363

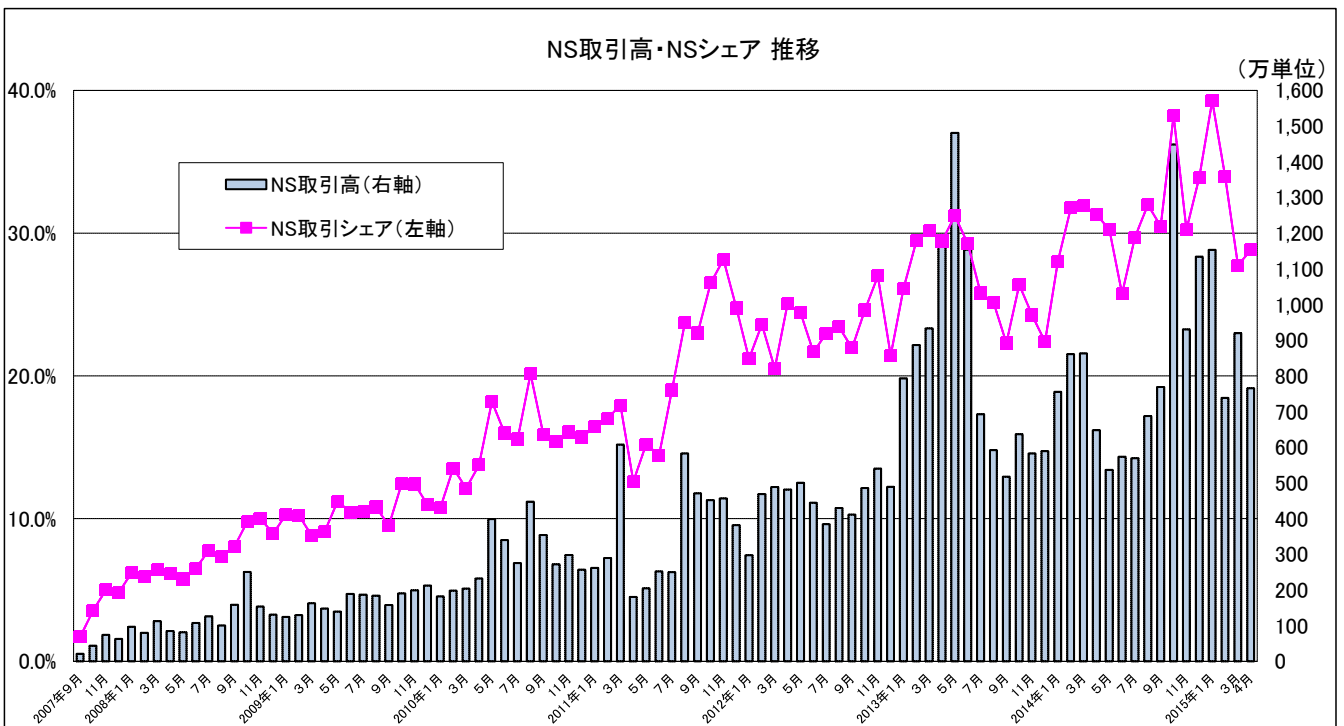
**2 2015年4月のデリバティブ合計取引代金は、前年同月比40.5%増の178兆円となった。**



	当月取引代金	前月比	前年同月比	1日平均
デリバティブ取引代金 合計	178兆円	-39.8%	+40.5%	8.5兆円
内 株価指数関連等	94兆円	-36.2%	+72.3%	4.5兆円
内 国債関連	84兆円	-43.3%	+16.4%	4.0兆円

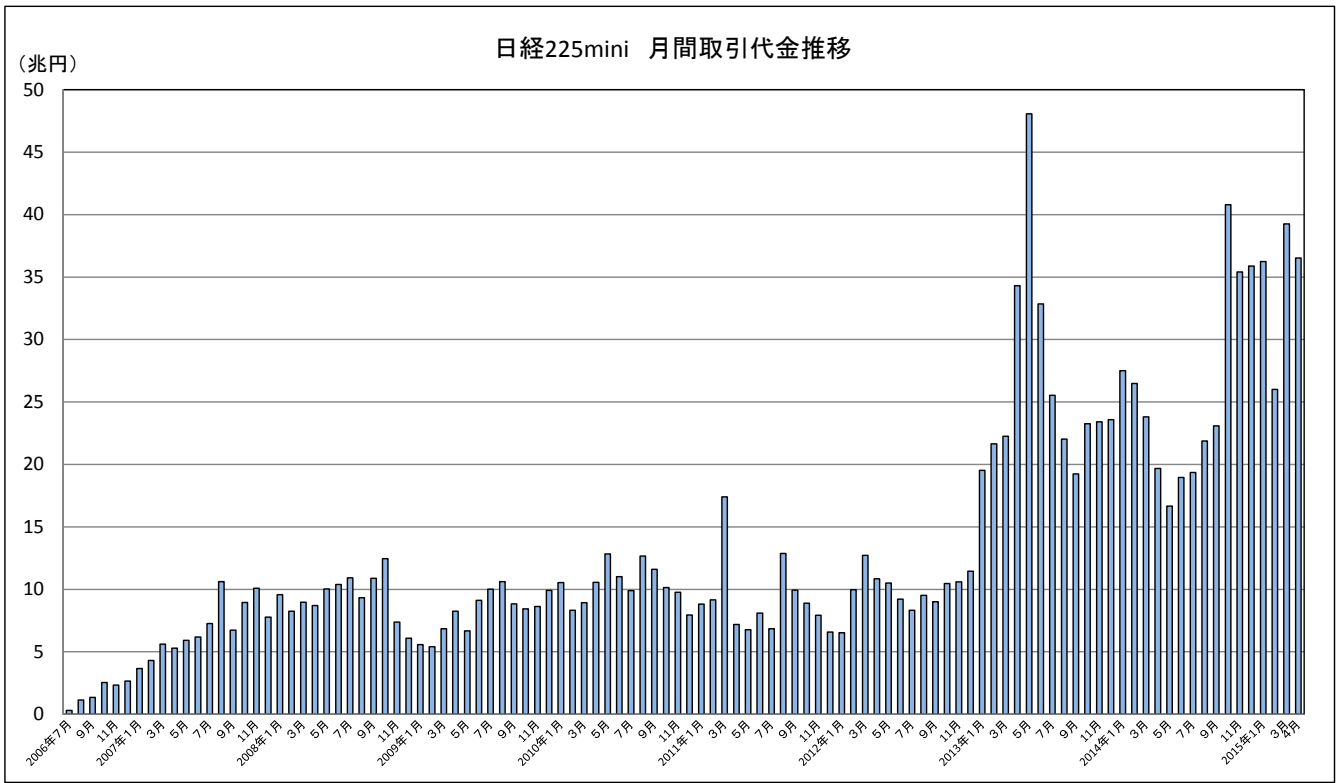
※ 株価指数関連等は、株価指数、個別の有価証券、REIT 指数、配当指数及びボラティリティー・インデックス等を対象とするデリバティブの合計であり、国債関連を除くデリバティブの合計。

**3 2015年4月のナイト・セッション（NS）の取引高は765万5,443単位。また、NSシェアは28.8%となった。**



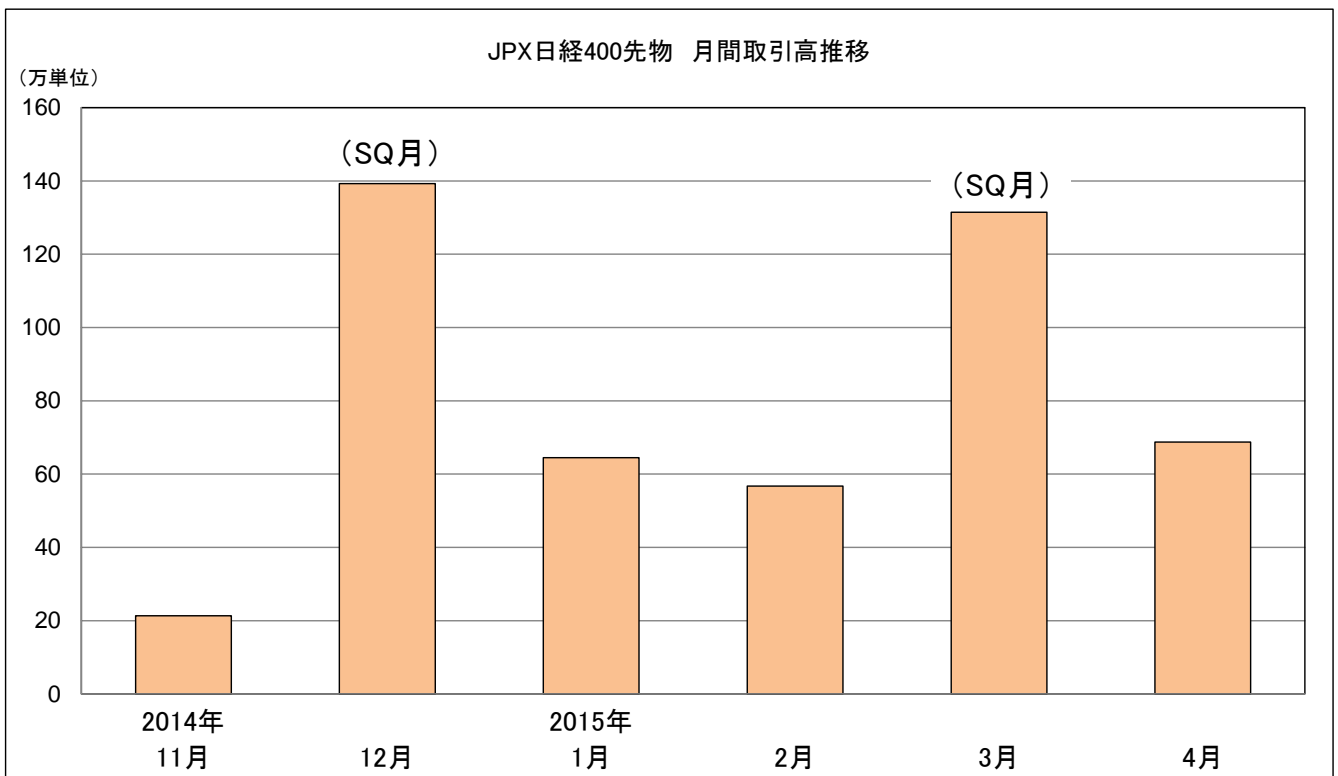
**4 2015年4月の日経225miniの取引代金は36兆円と過去4番目を記録した。**

＜参考＞	2013年 5月	48兆円
	2014年 10月	40兆円
	2015年 3月	39兆円



**5 2015年4月のJPX日経400先物の取引高は68万7,465単位となった。**

＜参考＞	2014年 12月	139万2,823単位
	2015年 3月	131万4,733単位



以上