

PRESS RELEASE

日本取引所グループ プレスリリース



株式会社日本取引所グループ
〒103-8224 東京都中央区日本橋兜町2番1号
Tel : 03-3666-1361 (代表)

JAPAN EXCHANGE GROUP, INC.
2-1, Nihombashi-Kabuto-cho, Chuo-ku,
Tokyo 103-8224, Japan
Tel : +81-3-3666-1361

URL: <http://www.jpx.co.jp/>

2017年11月1日

各 位

株式会社日本取引所グループ
広報・IR部

2017年10月（月間）の売買状況について

2017年10月（月間）の日本取引所グループの現物市場とデリバティブ市場における売買状況（概算）を、別紙のとおりお知らせいたします。

以 上

【本件に関するお問合せ先】

株式会社日本取引所グループ

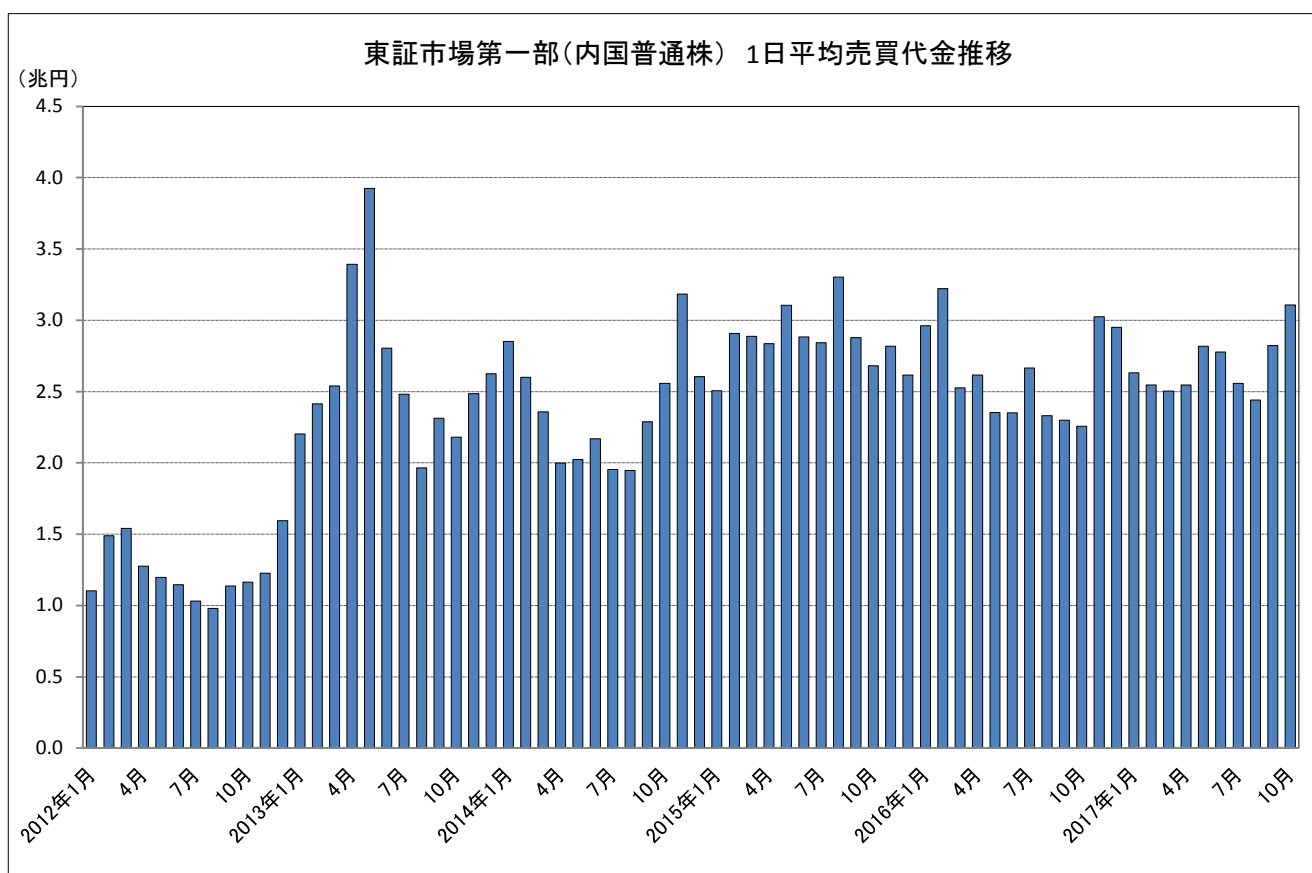
広報・IR部

03-3666-1361（東京）

06-4706-0802（大阪）

現物市場

1 2017年10月の東証市場第一部（内国普通株）の1日平均売買代金は、3兆1,077億円となり、今年最高となった。



【市場別の概況】（単位：億円）

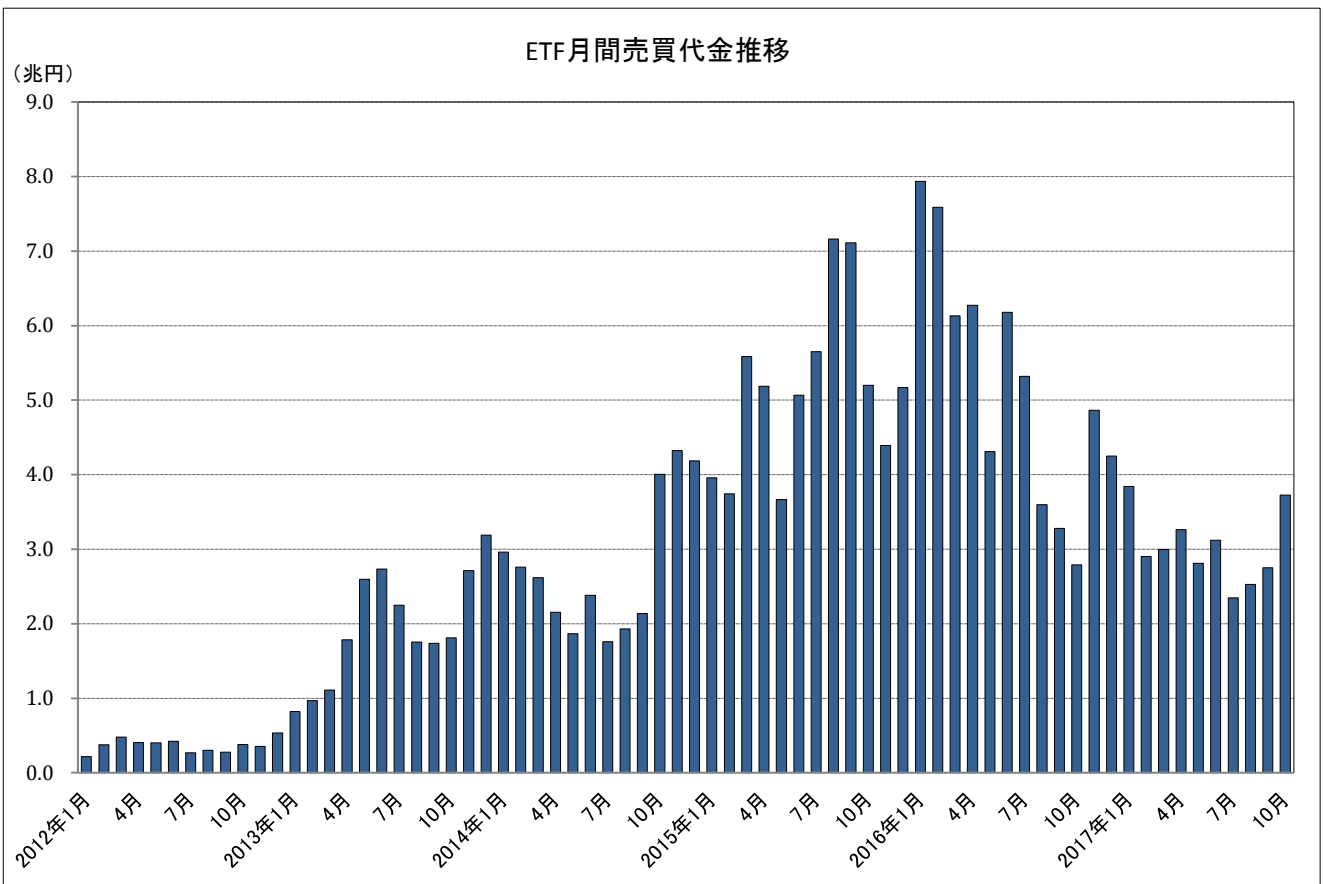
区分	当月売買代金	前月比	前年同月比	1日平均
市場第一部 内国株	652,616	+15.6%	+44.6%	31,077
市場第二部 内国株	11,713	-0.9%	+131.0%	558
マザーズ 内国株	20,436	+25.4%	+21.0%	973
JASDAQ 内国株	17,000	+4.1%	+118.1%	810
REIT	8,729	+13.9%	-6.2%	416
ETF	37,258	+35.5%	+33.6%	1,774
株券等の売買代金 合計	748,383	+16.2%	+44.4%	35,637

※ 優先株を含まない。

株券等の売買代金合計は市場第一部・第二部、マザーズ、JASDAQ、TOKYO PRO Marketにおける普通株式及びETF・ETN/REIT等の立会内及び立会外の日平均売買代金。

2

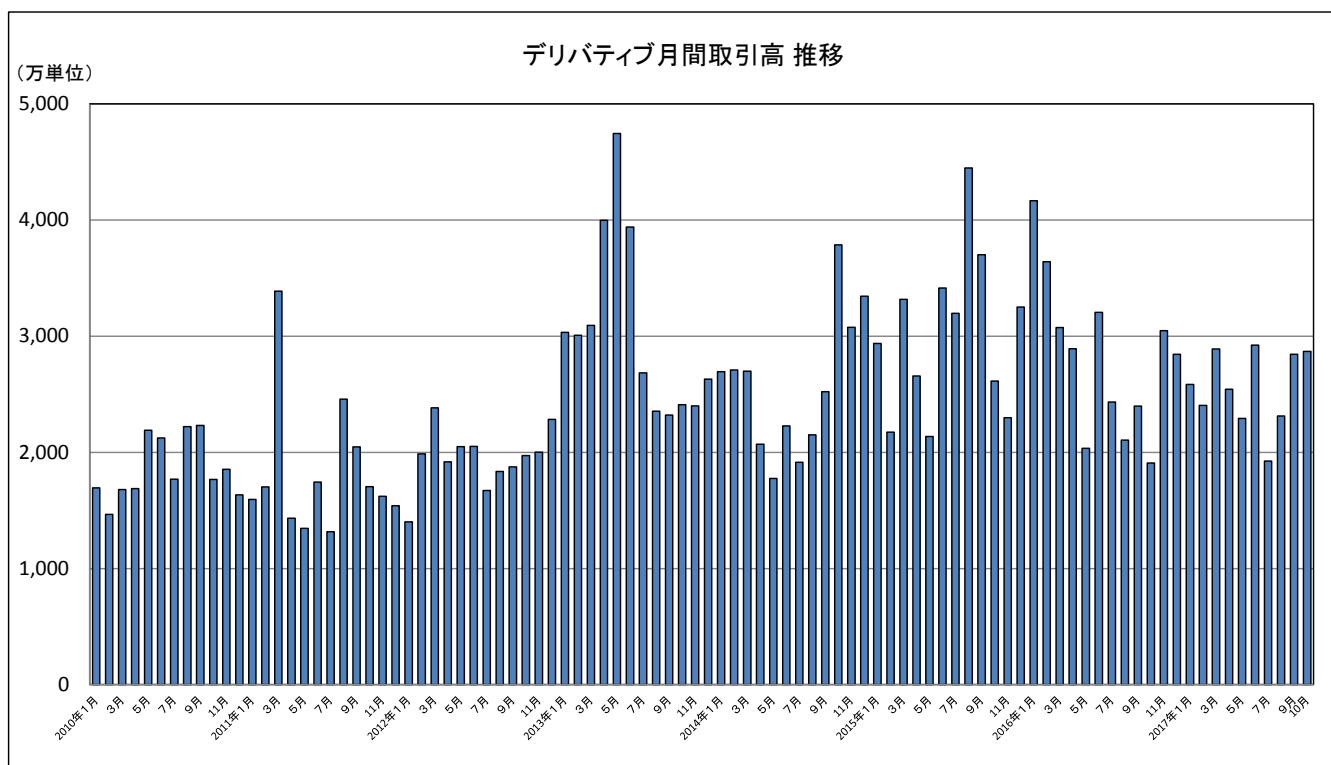
2017年10月のETF市場の売買代金は、3兆7,258億円となった。



デリバティブ市場

1 2017年10月のデリバティブ合計取引高は2,868万6,801単位と、10月としては過去2番目を記録した。

<参考> 2014年10月 3,787万6,071単位 2015年10月 2,612万8,964単位



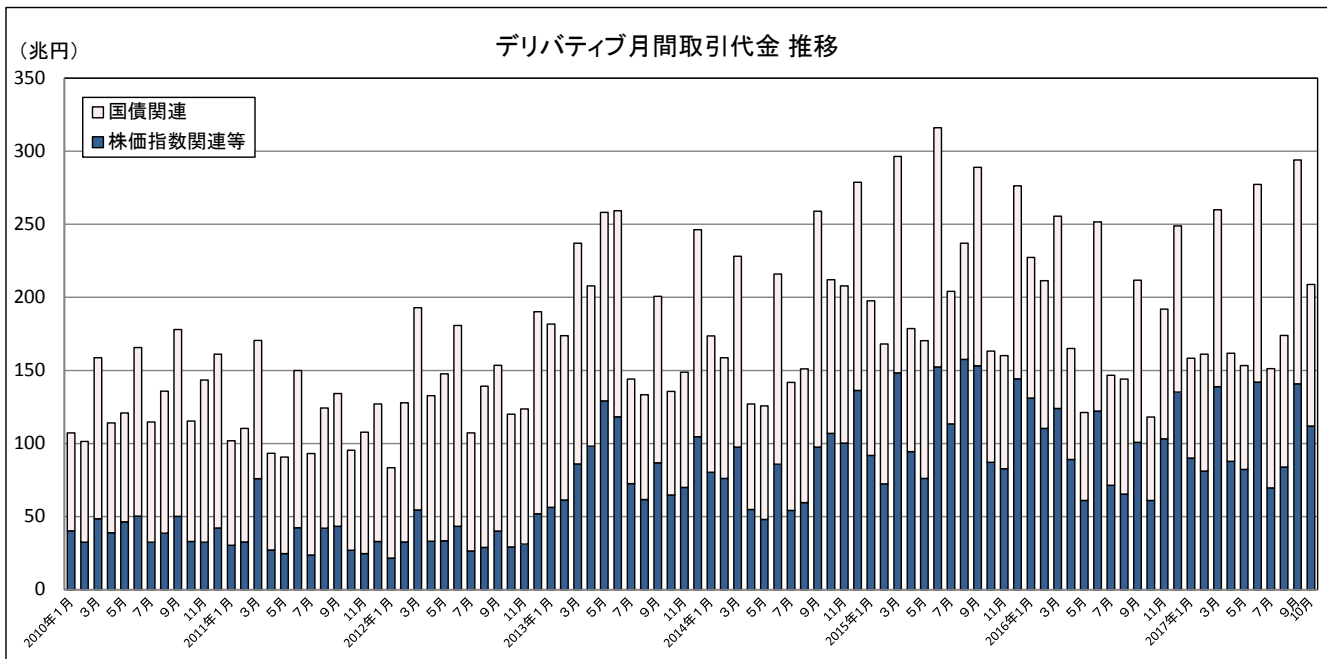
	当月取引高	前月比	前年同月比
デリバティブ取引高 合計	28,686,801	+0.9%	50.3%
1日平均	1,366,038	-3.9%	43.1%

※ 当月は21営業日、前月は20営業日。

【主要商品の概況】

商品	当月取引高	前月比	前年同月比	1日平均
日経225先物	1,887,939	-26.3%	+51.9%	89,902
日経225mini	19,473,934	+15.6%	+46.1%	927,330
TOPIX先物	1,606,684	-52.7%	+36.1%	76,509
JPX日経400先物	654,901	-23.7%	+72.5%	31,186
長期国債先物	643,780	-36.5%	+71.2%	30,656
日経225オプション (Weeklyオプションを含む)	3,780,856	+24.8%	+69.7%	180,041
長期国債先物 オプション	72,607	-18.7%	+38.8%	3,457

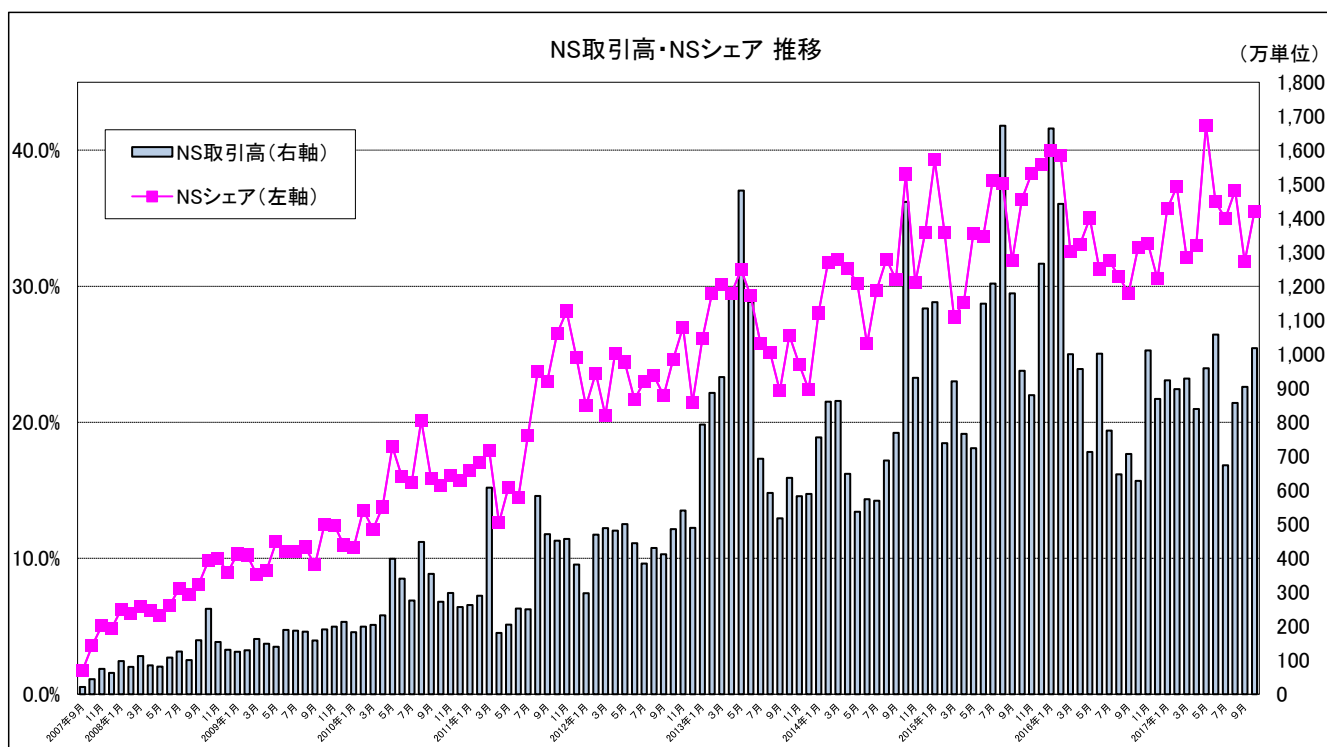
2 2017年10月のデリバティブ合計取引代金は、208兆円となった。
うち株価指数関連等の取引代金は112兆円と、10月としては過去最高を記録した。
 <参考> (株価指数関連等) 2014年10月 106兆円



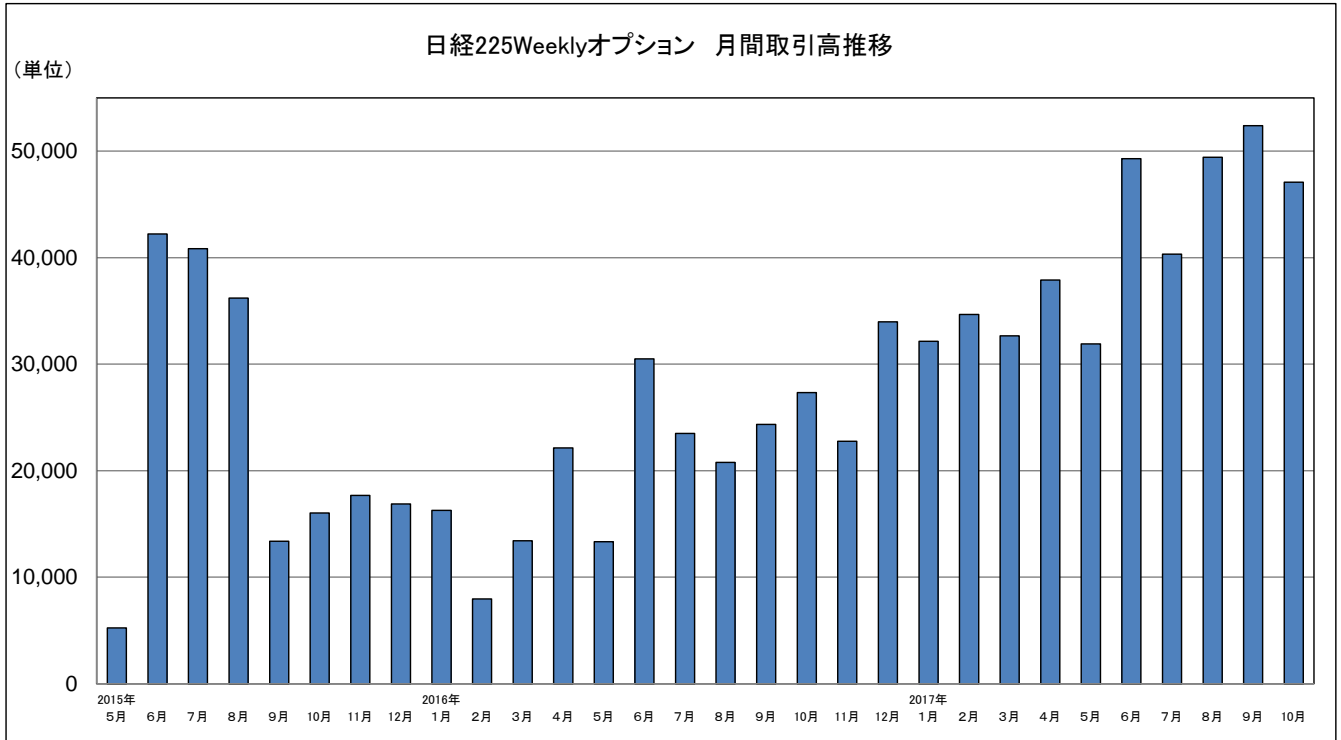
	当月取引代金	前月比	前年同月比	1日平均
デリバティブ取引代金 合計	208兆円	-29.0%	+76.8%	9.9兆円
内 株価指数関連等	112兆円	-20.5%	+83.7%	5.3兆円
内 国債関連	96兆円	-36.7%	+69.5%	4.6兆円

※ 株価指数関連等は、株価指数、個別の有価証券、REIT 指数、配当指数及びボラティリティー・インデックス等を対象とするデリバティブの合計であり、国債関連を除くデリバティブの合計。

3 2017年10月のナイト・セッション (NS) の取引高は1,018万1,719単位となった。
また、NSシェアは35.5%となった。

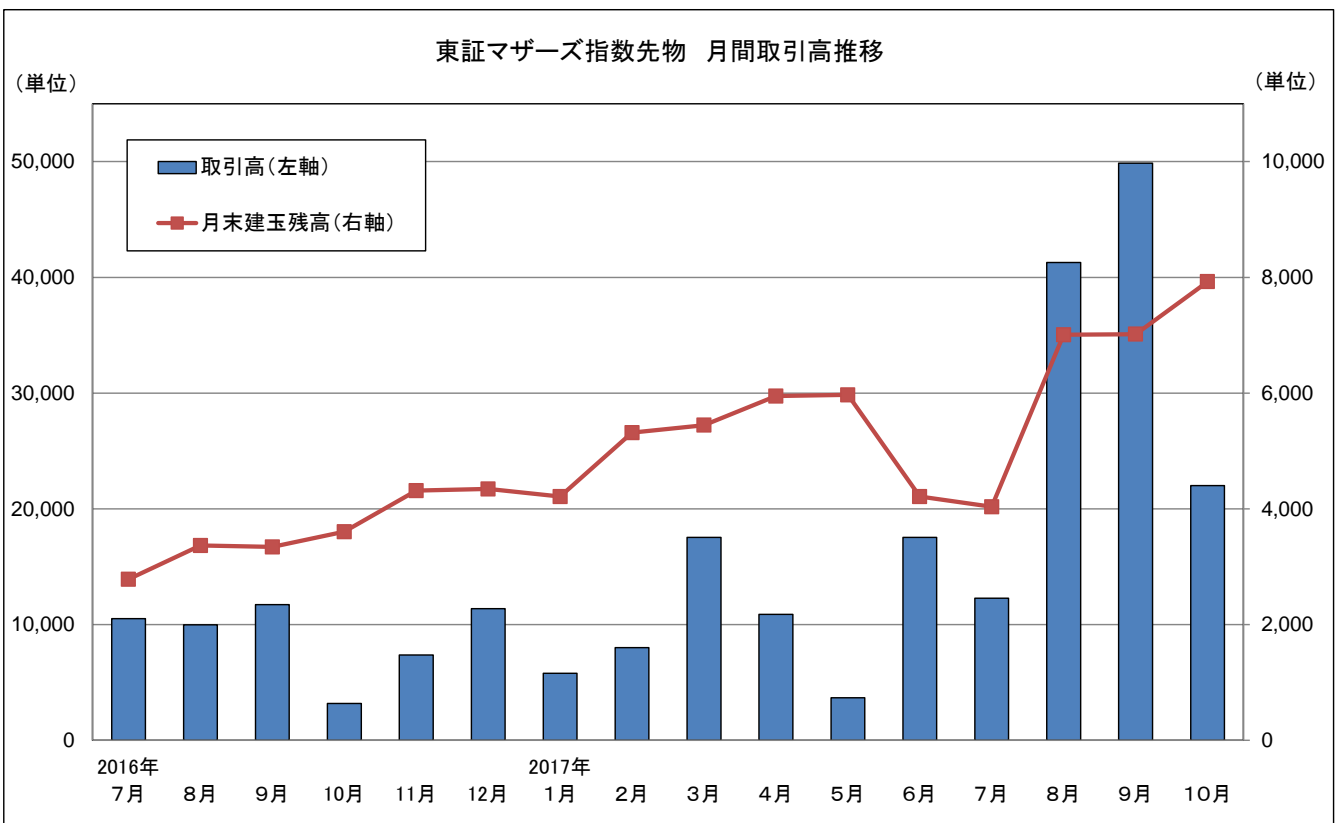


4 2017年10月の日経225Weeklyオプションの取引高は4万7,091単位となった。



5 2017年10月の東証マザーズ指数先物の取引高は2万2,004単位と、過去3番目を記録した。また、月末建玉残高は7,925単位と、月末としては過去最高を更新した。

<参考> (取引高) 2017年9月 4万9,858単位 2017年8月 4万1,294単位
 2017年6月 1万7,543単位
 (建玉残高) 2017年9月末 7,018単位



以上