

PRESS RELEASE

日本取引所グループ プレスリリース



株式会社日本取引所グループ
〒103-8224 東京都中央区日本橋兜町2番1号
Tel : 03-3666-1361 (代表)

JAPAN EXCHANGE GROUP, INC.
2-1, Nihombashi-Kabuto-cho, Chuo-ku,
Tokyo 103-8224, Japan
Tel : +81-3-3666-1361

URL: <http://www.jpx.co.jp/>

2017年12月1日

各 位

株式会社日本取引所グループ
広報・IR部

2017年11月（月間）の売買状況について

2017年11月（月間）の日本取引所グループの現物市場とデリバティブ市場における売買状況（概算）を、別紙のとおりお知らせいたします。

以 上

【本件に関するお問合せ先】

株式会社日本取引所グループ

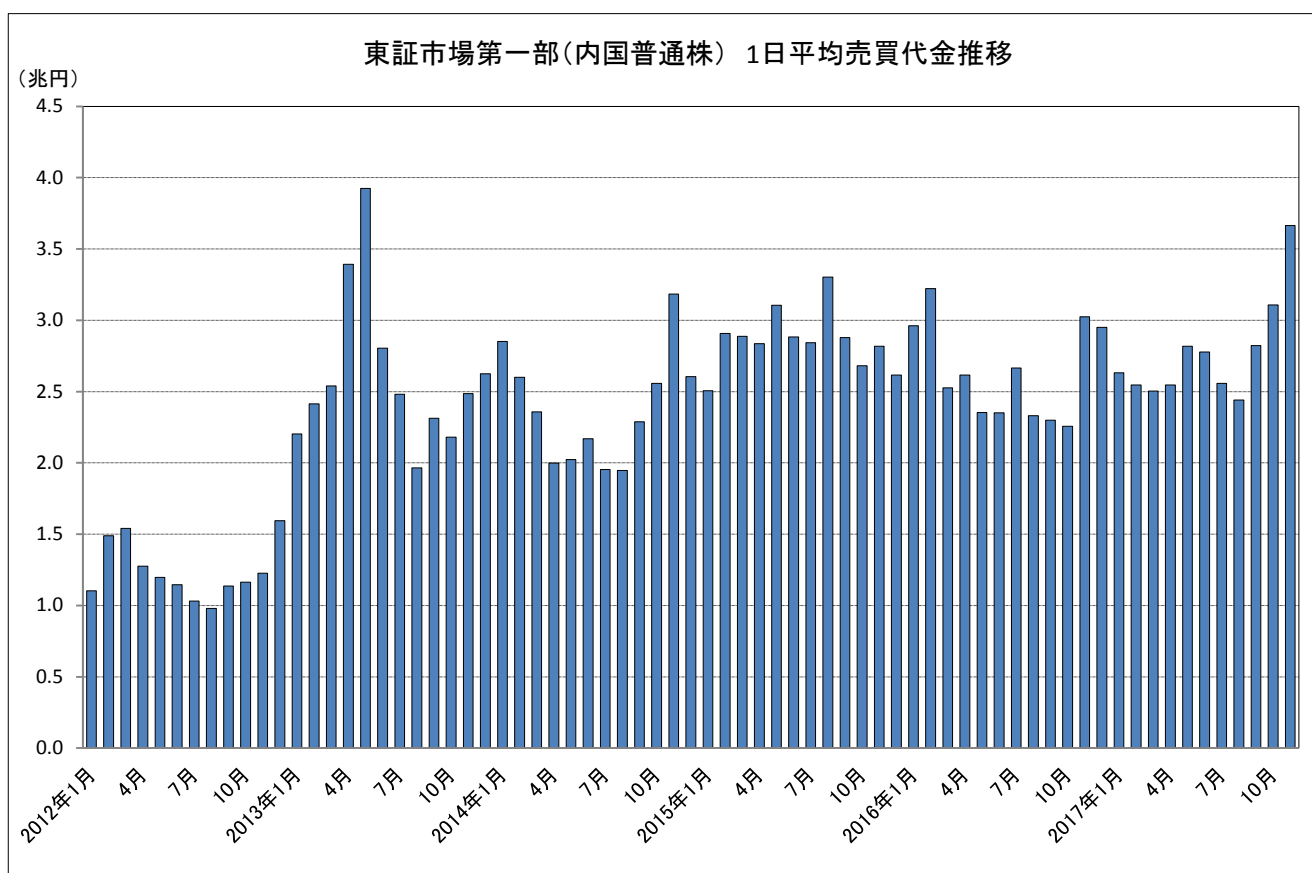
広報・IR部

03-3666-1361（東京）

06-4706-0802（大阪）

現物市場

1 2017年11月の東証市場第一部（内国普通株）の1日平均売買代金は、3兆6,648億円となり、今年最高となった。



【市場別の概況】（単位：億円）

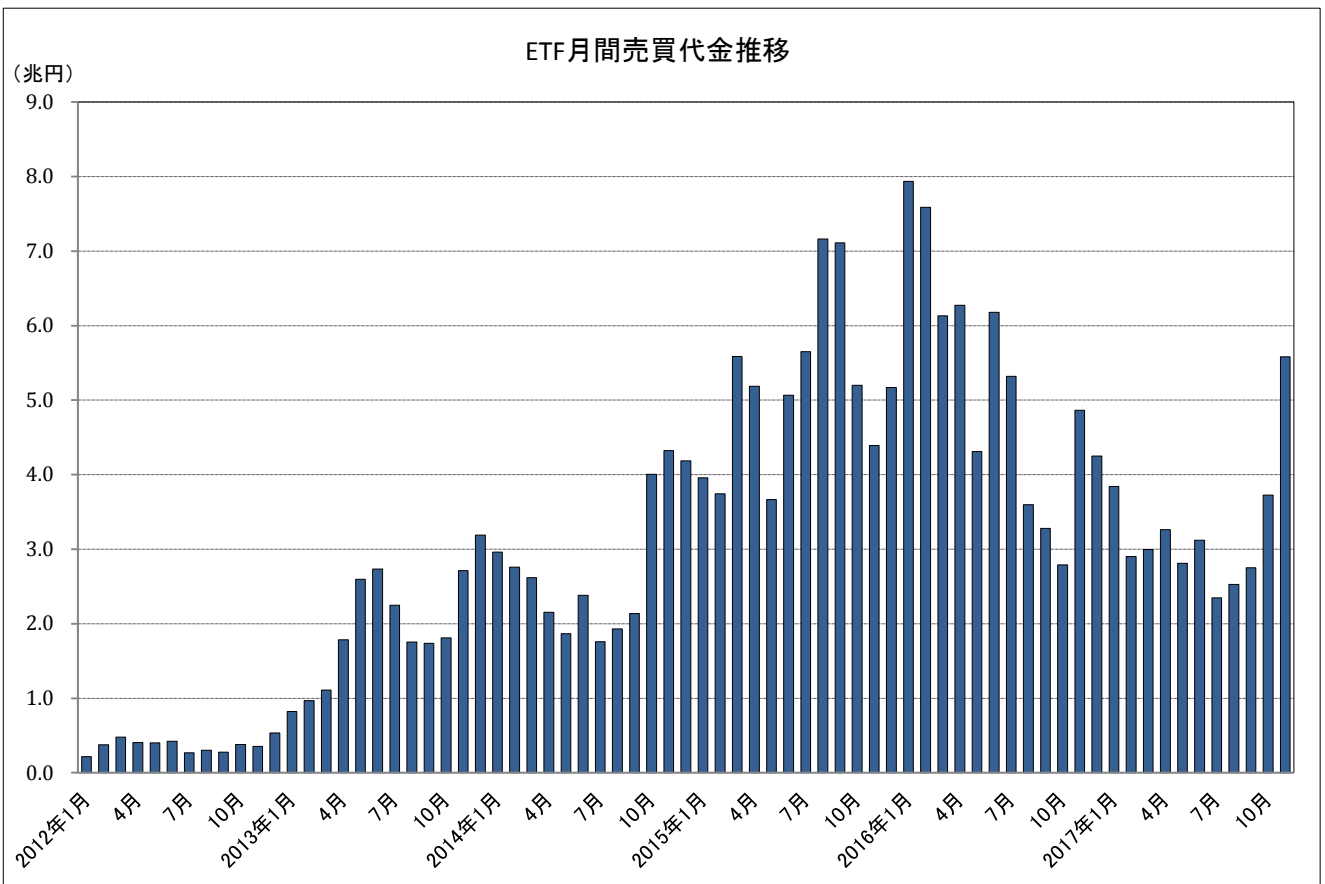
区分	当月売買代金	前月比	前年同月比	1日平均
市場第一部 内国株	732,968	+12.3%	+21.2%	36,648
市場第二部 内国株	14,028	+19.8%	+93.2%	701
マザーズ 内国株	21,528	+5.3%	+34.7%	1,076
JASDAQ 内国株	17,240	+1.4%	+76.9%	862
REIT	9,176	+5.1%	-6.4%	459
ETF	55,827	+49.8%	+14.8%	2,791
株券等の売買代金 合計	850,866	+13.7%	+22.2%	42,543

※ 優先株を含まない。

株券等の売買代金合計は市場第一部・第二部、マザーズ、JASDAQ、TOKYO PRO Marketにおける普通株式及びETF・ETN/REIT等の立会内及び立会外の日平均売買代金。

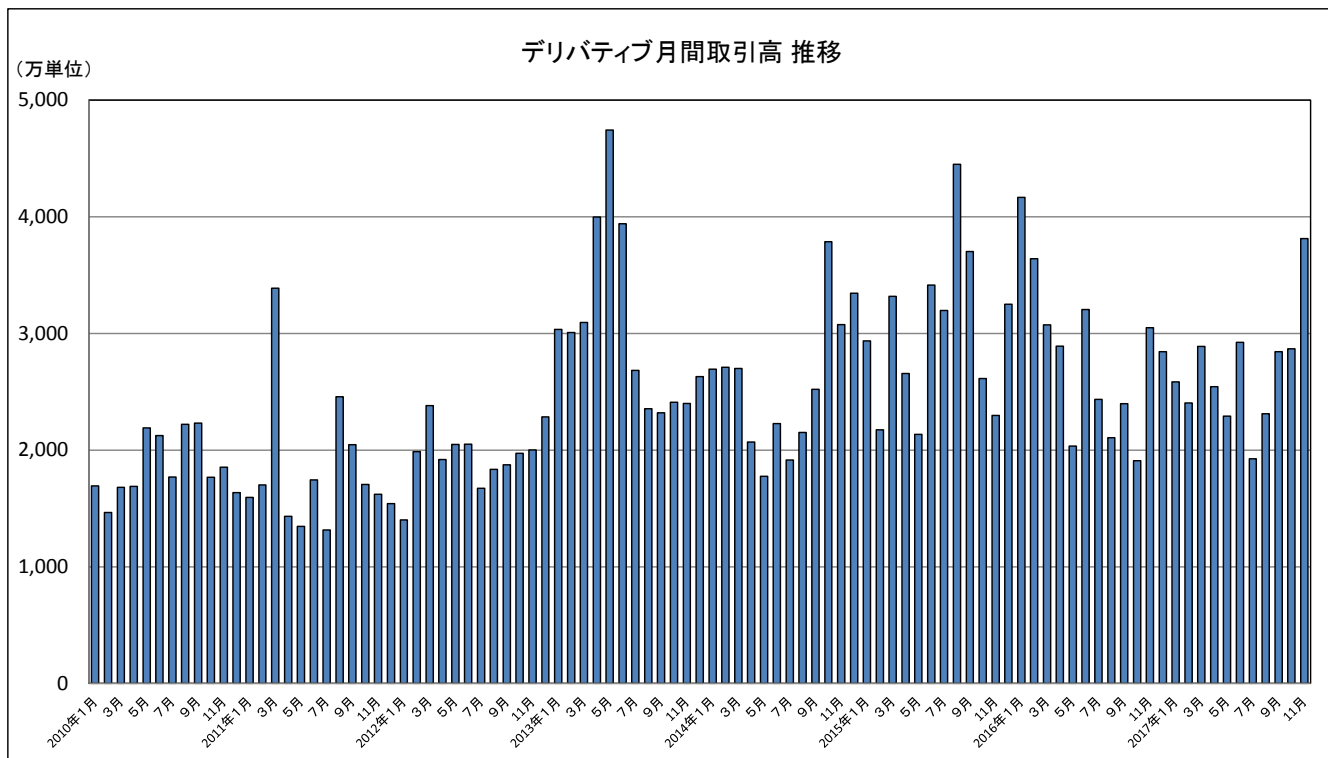
2

2017年11月のETF市場の売買代金は、5兆5,827億円となった。



デリバティブ市場

1 2017年11月のデリバティブ合計取引高は3,813万1,495単位と、2016年1月以来の高水準となり、11月としては過去最高を更新した。
 <参考> 2014年11月 3,076万7,336単位



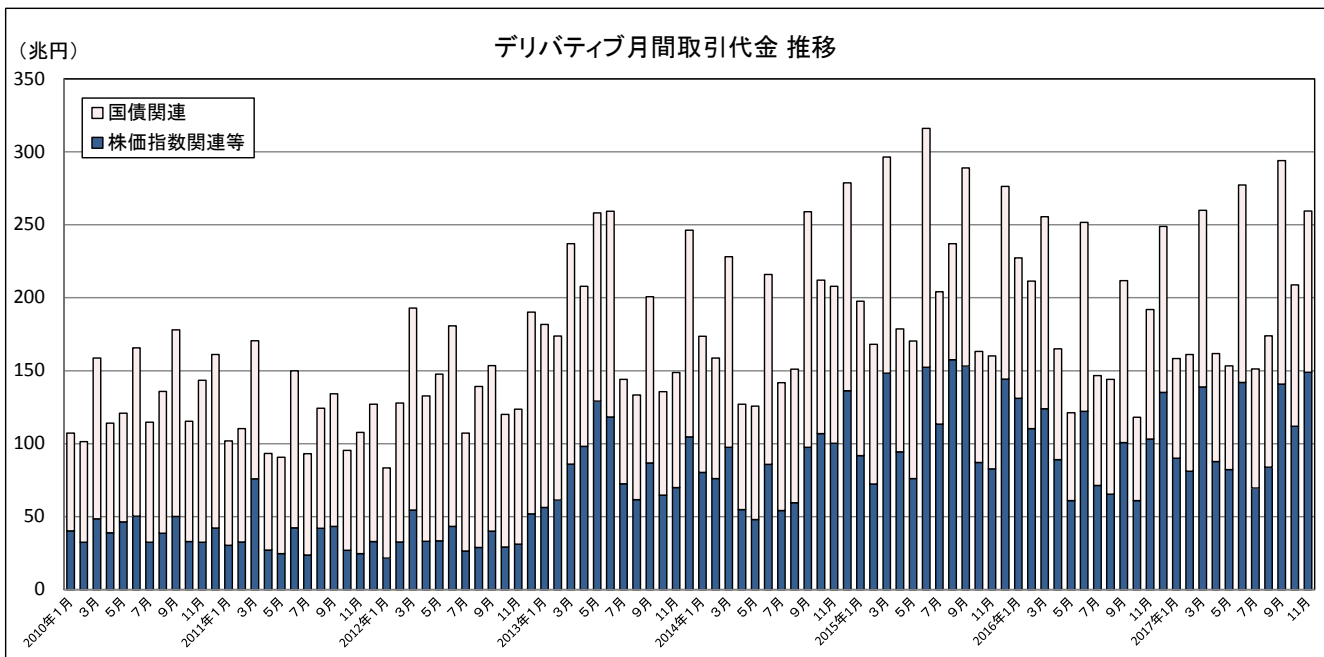
	当月取引高	前月比	前年同月比
デリバティブ取引高 合計	38,131,495	+32.9%	+25.1%
1日平均	1,906,575	+39.6%	+25.1%

※ 当月は20営業日、前月は21営業日。

【主要商品の概況】

商 品	当月取引高	前月比	前年同月比	1日平均
日 経 2 2 5 先 物	2,289,766	+21.3%	-1.4%	114,488
日 経 2 2 5 m i n i	27,495,029	+41.2%	+28.7%	1,374,751
T O P I X 先 物	1,797,898	+11.9%	+7.4%	89,895
J P X 日 経 4 0 0 先 物	909,309	+38.8%	+84.9%	45,465
長 期 国 債 先 物	732,316	+13.8%	+24.7%	36,616
日 経 2 2 5 オ プ シ ョ ン (Weekly オプシオンを含む)	4,186,409	+10.7%	+14.8%	209,320
長 期 国 債 先 物 オ プ シ ョ ン	85,310	+17.5%	+3.8%	4,266

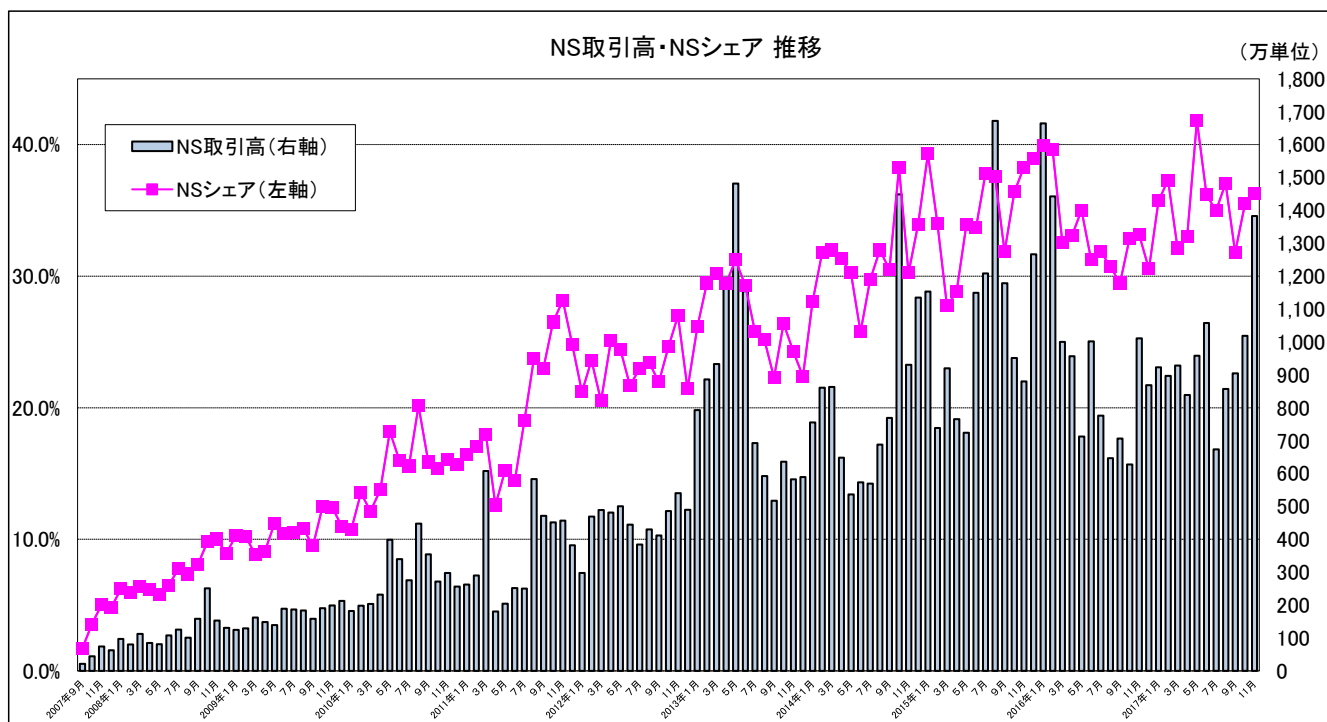
2 2017年11月のデリバティブ合計取引代金は、259兆円となった。
うち株価指数関連等の取引代金は148兆円と、11月としては過去最高を更新した。
 <参考> (株価指数関連等) 2016年11月 103兆円 2014年11月 100兆円



	当月取引代金	前月比	前年同月比	1日平均
デリバティブ取引代金 合計	259兆円	+24.2%	+35.1%	12.9兆円
内 株価指数関連等	148兆円	+32.9%	+44.3%	7.4兆円
内 国債関連	110兆円	+14.1%	+24.6%	5.5兆円

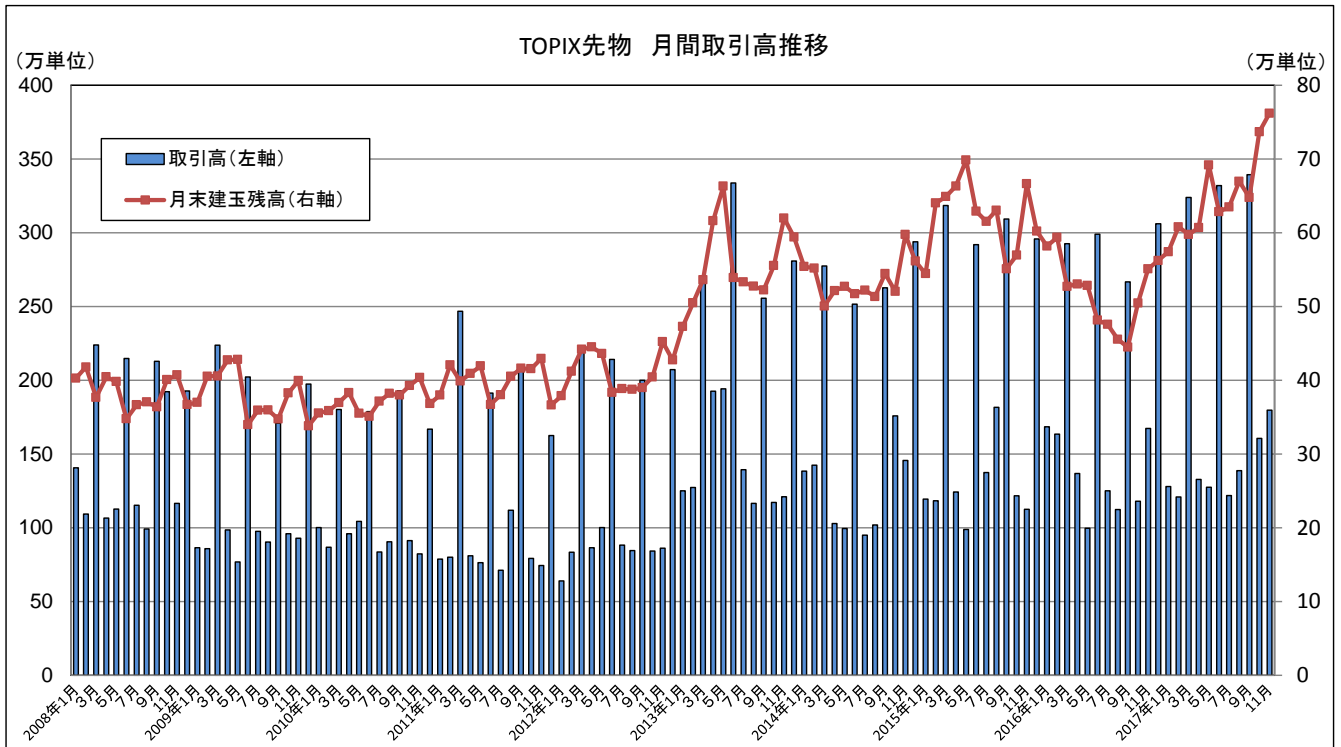
※ 株価指数関連等は、株価指数、個別の有価証券、REIT 指数、配当指数及びボラティリティー・インデックス等を対象とするデリバティブの合計であり、国債関連を除くデリバティブの合計。

3 2017年11月のナイト・セッション (NS) の取引高は、1,382万3,510単位と、11月としては過去最高を更新した。また、NSシェアは36.3%となった。



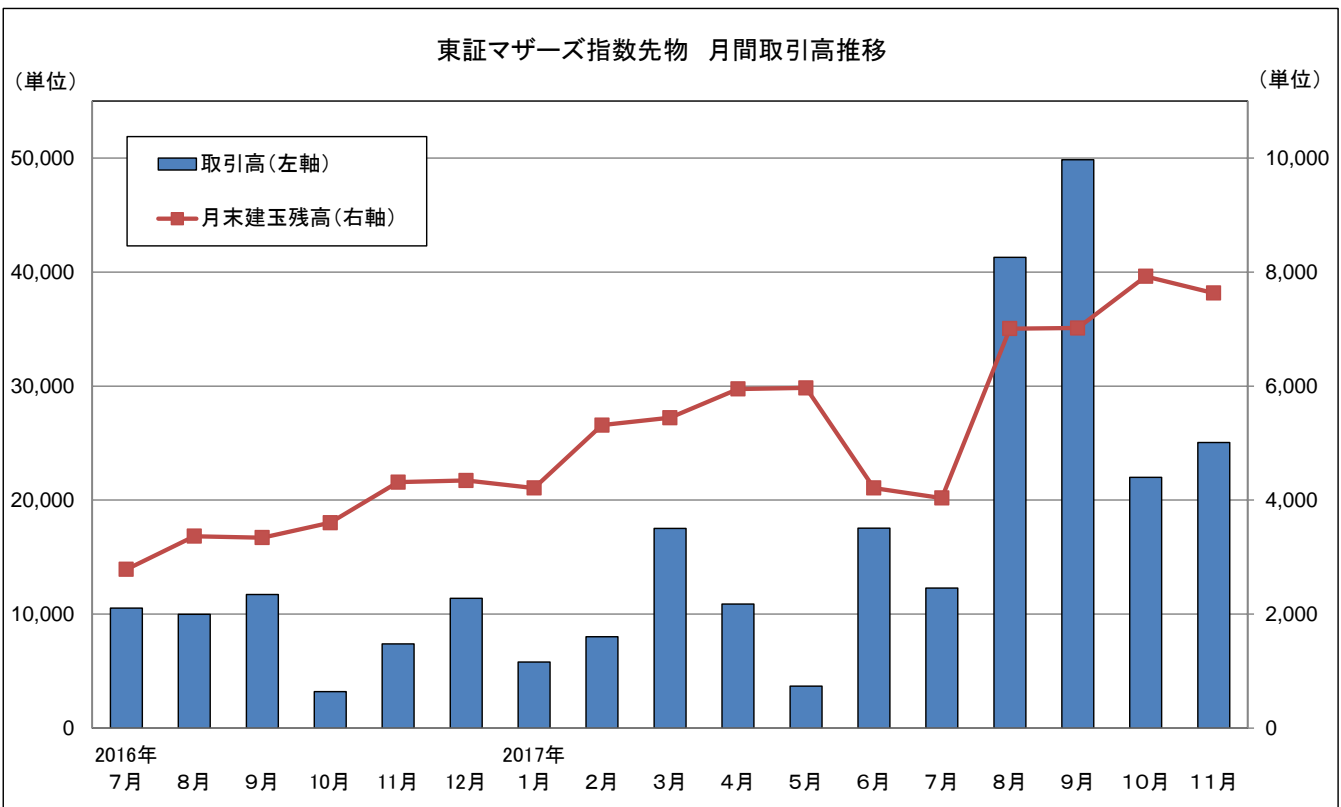
4 2017年11月のTOPIX先物の取引高は179万7,898単位となった。また、月末建玉残高は76万2,132単位と、月末としては過去最高を更新した。

<参考> (建玉残高) 2017年10月末 73万7,012単位

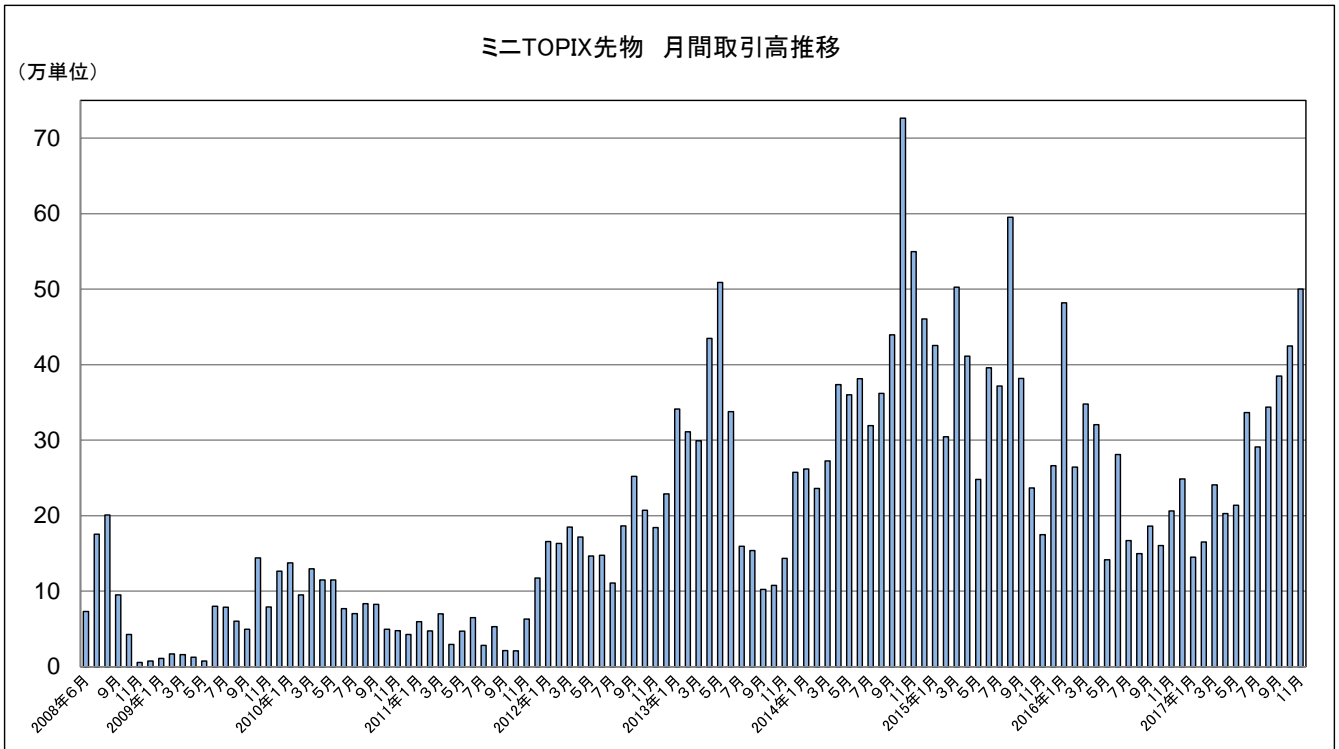


5 2017年11月の東証マザーズ指数先物の取引高は2万5,054単位と、過去3番目を記録した。また、月末建玉残高は7,632単位と、月末としては過去2番目を記録した。

<参考> (取引高) 2017年9月 4万9,858単位 2017年8月 4万1,294単位
 2017年10月 2万2,004単位
 (建玉残高) 2017年10月末 7,925単位 2017年9月末 7,018単位

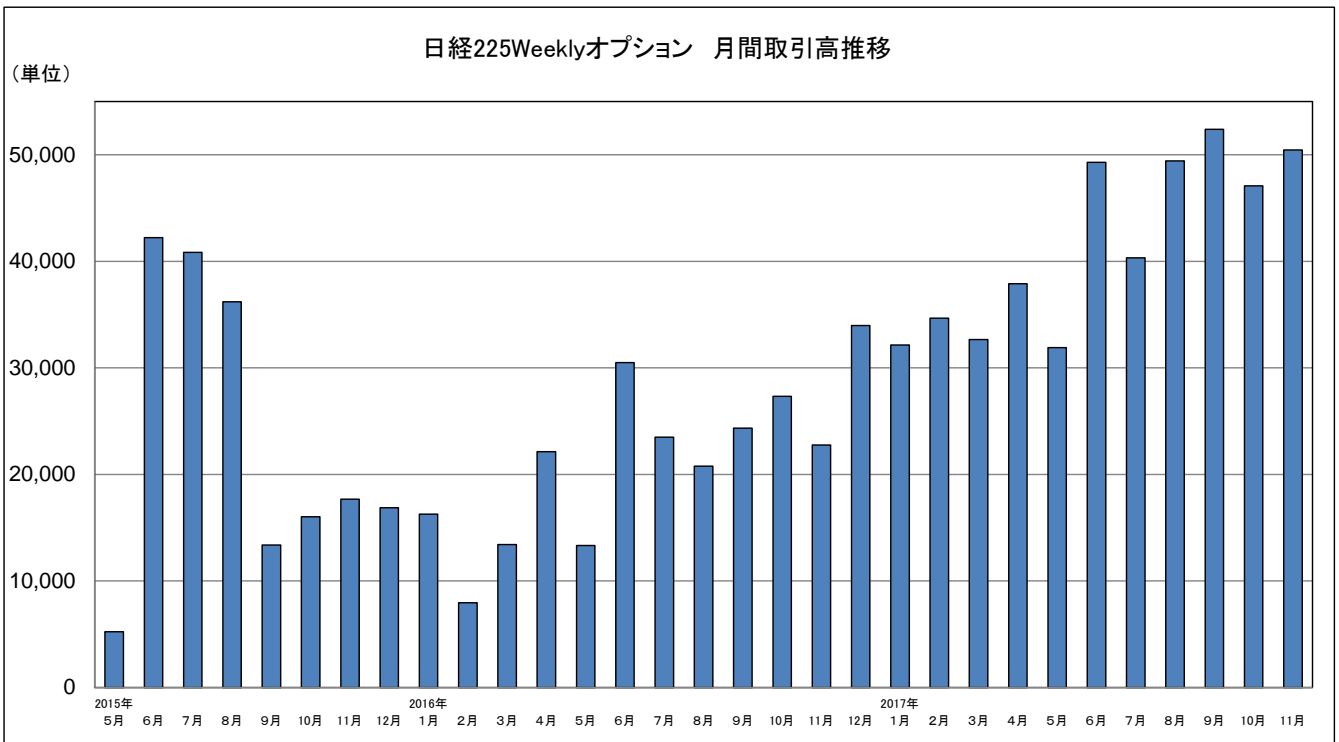


6 2017年11月のミニ TOPIX 先物の取引高は50万118単位となった。



7 2017年11月の日経225Weeklyオプションの取引高は5万443単位と、過去2番目を記録した。

＜参考＞ 2017年9月 5万2,396単位 2017年8月 4万9,425単位



以上