

PRESS RELEASE

日本取引所グループ プレスリリース



株式会社日本取引所グループ
〒103-8224 東京都中央区日本橋兜町2番1号
Tel : 03-3666-1361 (代表)

JAPAN EXCHANGE GROUP, INC.
2-1, Nihombashi-Kabuto-cho, Chuo-ku,
Tokyo 103-8224, Japan
Tel : +81-3-3666-1361

URL: <http://www.jpx.co.jp/>

2015 年 9 月 1 日

各 位

株式会社日本取引所グループ
広報・IR 部

2015 年 8 月（月間）の売買状況について

2015 年 8 月（月間）の日本取引所グループの現物市場とデリバティブ市場における売買状況（概算）を、別紙のとおりお知らせいたします。

以 上

【本件に関するお問合せ先】

株式会社日本取引所グループ

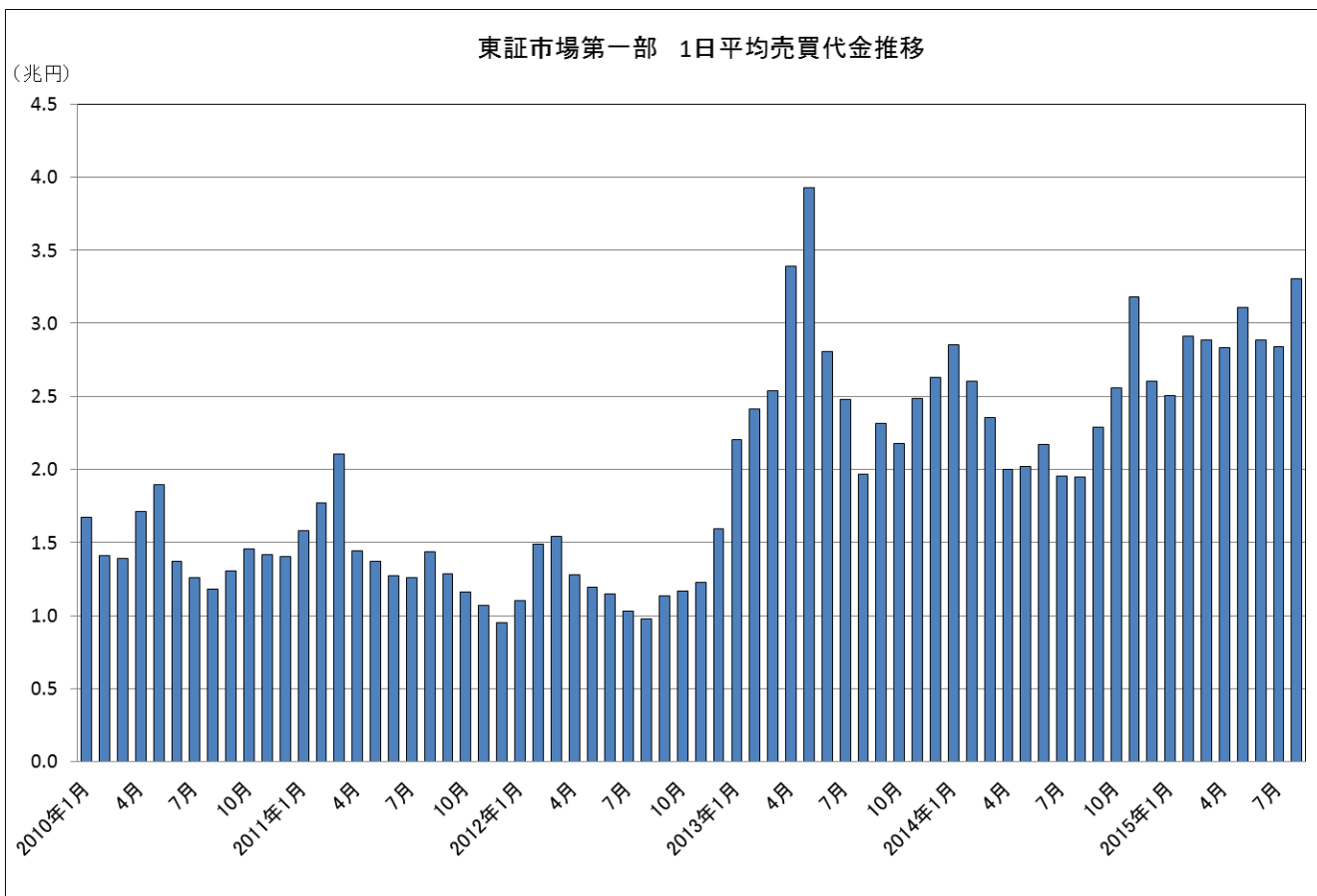
広報・IR 部

03-3666-1361（東京）

06-4706-0802（大阪）

現物市場

1 2015 年 8 月の東証市場第一部の 1 日平均売買代金は、3 兆 3,023 億円となり、2013 年 5 月以来 2 年 3 か月ぶりの高水準となった。

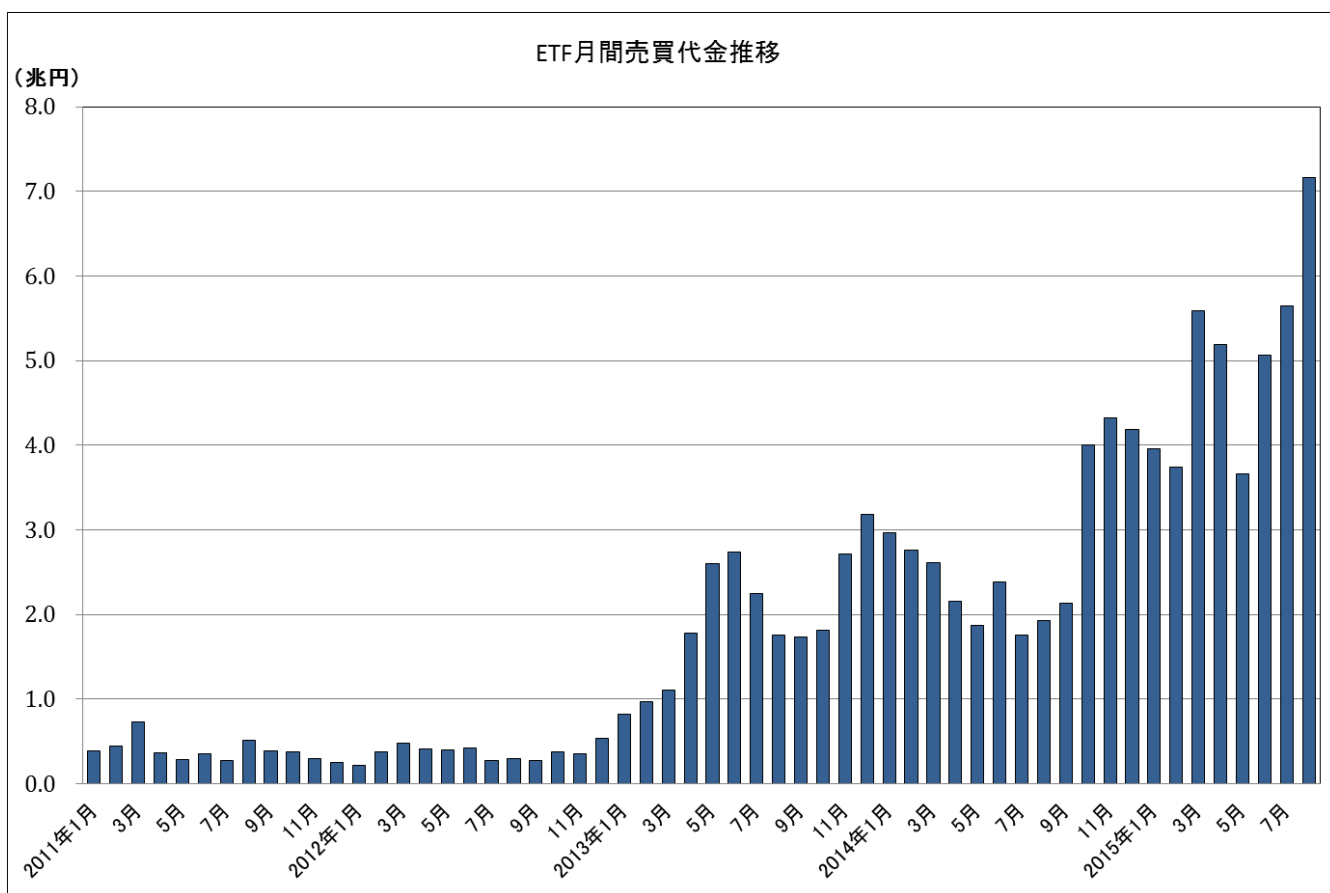


【市場別の概況】（単位：億円）

区 分	当月売買代金	前月比	前年同月比	1 日平均
市場第一部	693,490	+10.9%	+69.6%	33,023
市場第二部	9,527	-23.3%	+4.7%	453
マザーズ	17,949	-24.2%	-45.7%	854
J A S D A Q	15,072	-16.5%	-22.7%	717
R E I T	7,233	-18.7%	+23.7%	344
E T F	71,628	+26.8%	+270.7%	3,410

※市場第一部は優先株を含む。また、JASDAQ は出資証券を含む。

2 2015 年 8 月の ETF 市場の売買代金は、7 兆 1,628 億円となり、2 か月連続で過去最高記録を更新した。



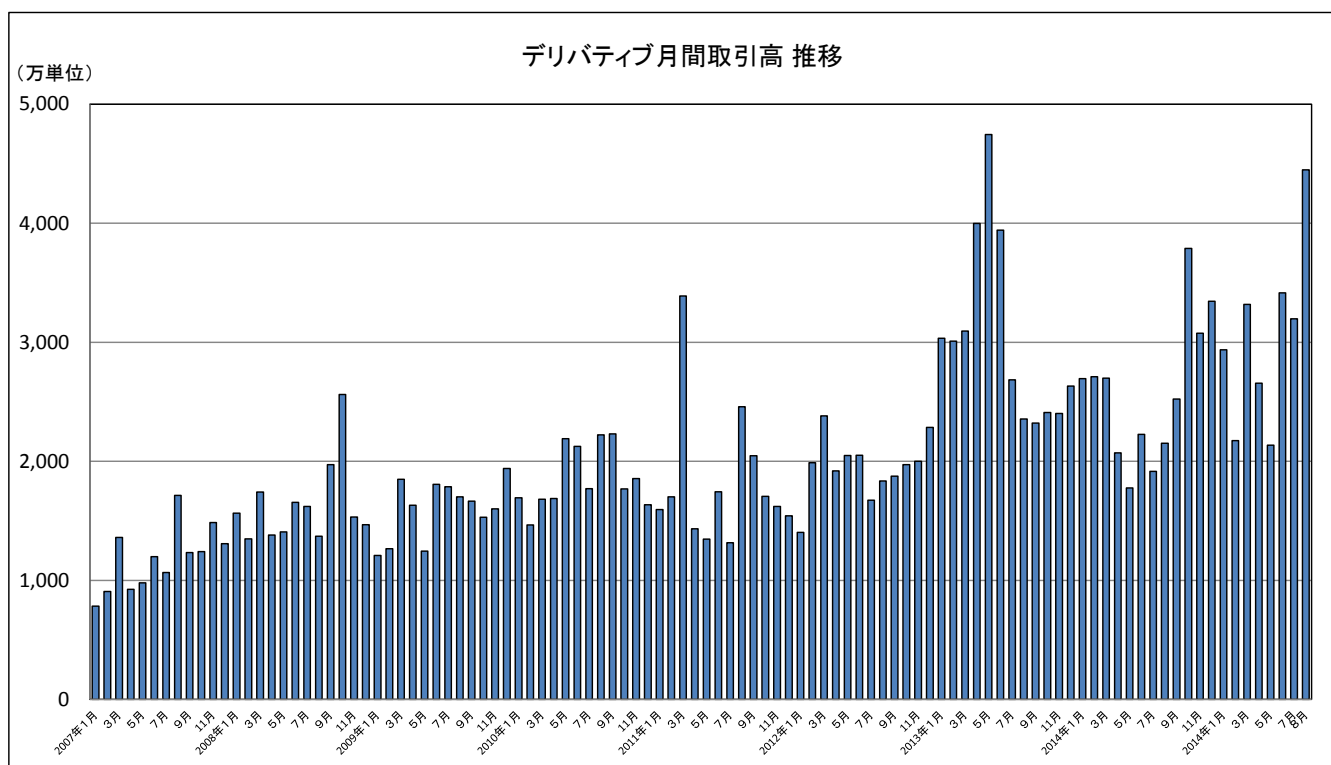
3 2015 年 8 月 25 日には、ETF 市場の売買代金が 1 兆 163 億円、立会内だけでも 1 兆 62 億円となり、市場開設来初めて 1 兆円を突破した。

＜ETF 市場の売買記録＞

2013 年 4 月 1 日	500 億円突破
2013 年 5 月 23 日	1,000 億円突破
2014 年 10 月 2 日	3,000 億円突破
2014 年 10 月 31 日	5,000 億円突破
2015 年 8 月 25 日	1 兆円突破

デリバティブ市場

- 1 2015 年 8 月のデリバティブ合計取引高は、4,449 万 2,107 単位と過去 2 番目を記録した。1 日平均では 211 万 8,672 単位（前月比 45.8%増、前年同月比 106.9%増）。
- <参考> 2013 年 5 月 4,744 万 9,956 単位



	当月取引高	前月比	前年同月比
デリバティブ取引高 合 計	44,492,107	+39.1%	+106.9%
1 日平均	2,118,672	+45.8%	+106.9%

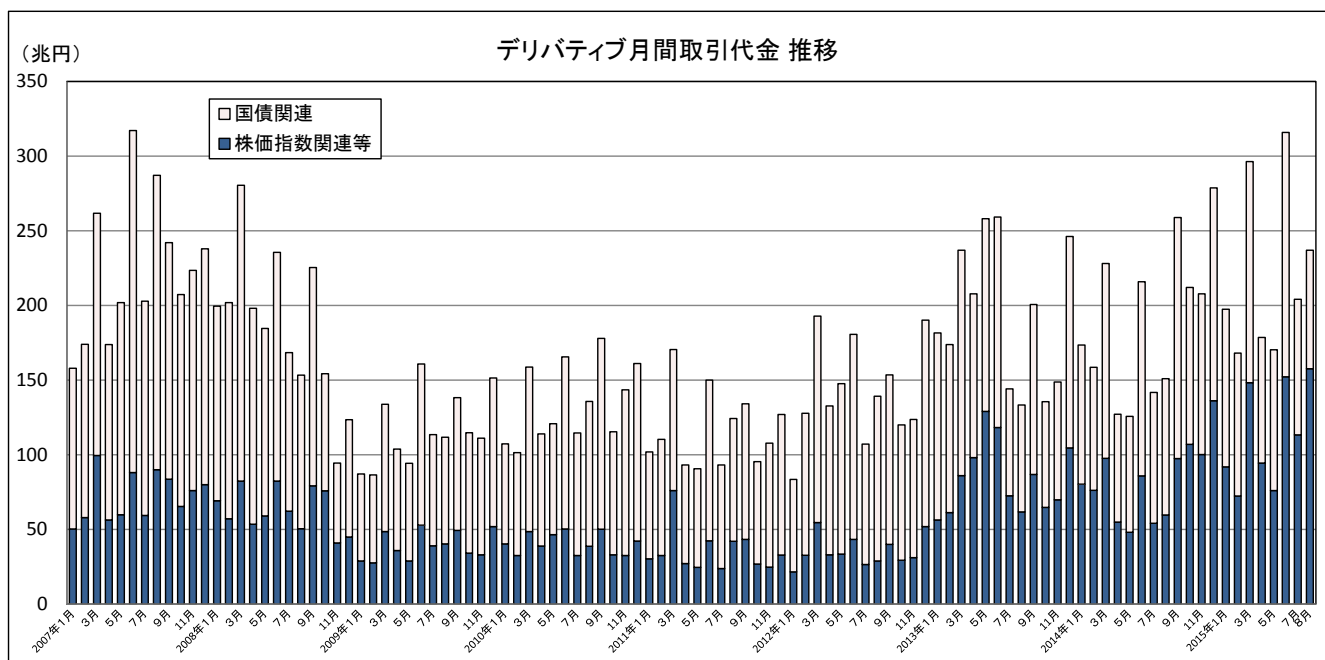
※ 当月は 21 営業日、前月は 22 営業日。

【主要商品の概況】

商 品	当月取引高	前月比	前年同月比	1 日平均
日 経 2 2 5 先 物	3,226,573	+55.8%	+107.9%	153,646
日 経 2 2 5 m i n i	32,399,201	+39.6%	+126.6%	1,542,819
T O P I X 先 物	1,816,309	+32.1%	+78.3%	86,491
J P X 日 経 4 0 0 先 物	1,105,381	+55.4%	—	52,637
長 期 国 債 先 物	537,456	-12.7%	-14.0%	25,593
日 経 2 2 5 オ プ シ ョ ン (Weekly オプションを含む)	4,534,027	+32.4%	+38.4%	215,906
長 期 国 債 先 物 オ プ シ ョ ン	81,196	-17.9%	+8.4%	3,866

**2 2015 年 8 月のデリバティブ合計取引代金は、前年同月比 57.0%増の 237 兆円となった。
うち株価指数関連等の取引代金は、157 兆円と過去最高を更新した。**

＜参考＞ 2015 年 6 月 152 兆円

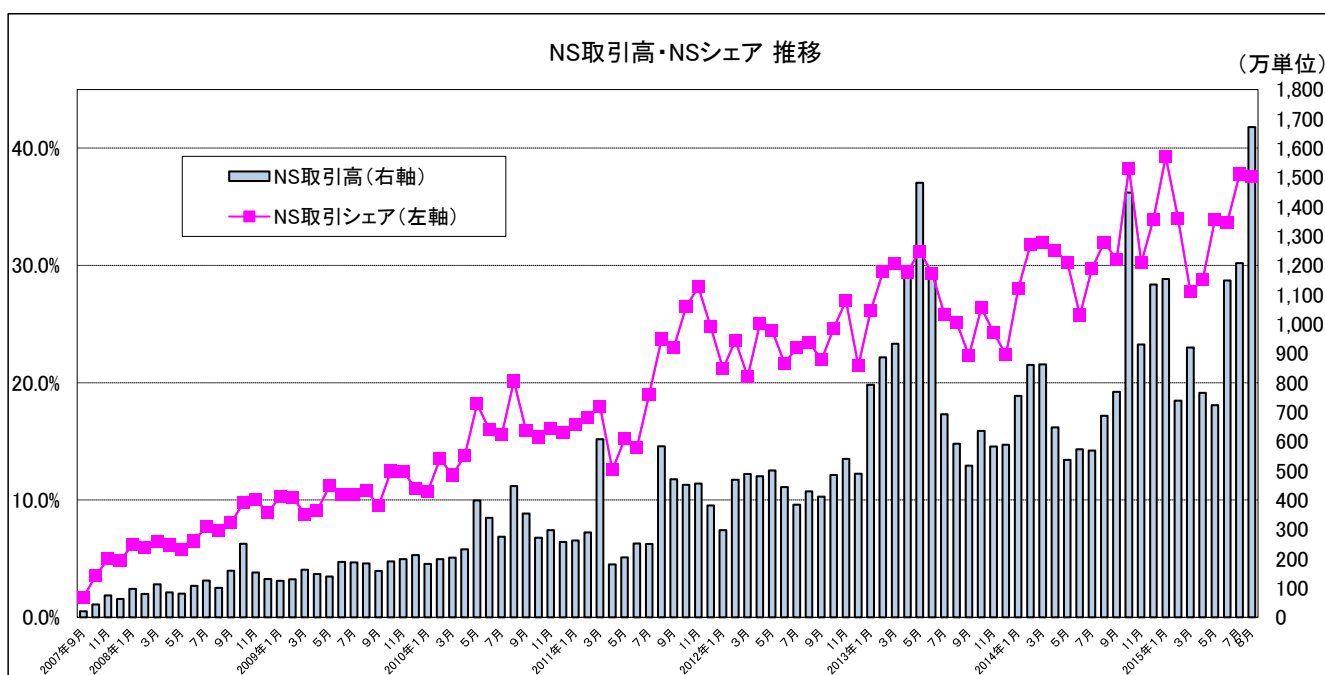


	当月取引代金	前月比	前年同月比	1 日平均
デリバティブ取引代金 合 計	237 兆円	+16.1%	+57.0%	11.3 兆円
内 株価指数関連等	157 兆円	+39.0%	+164.3%	7.5 兆円
内 国債関連	79 兆円	-12.4%	-13.0%	3.8 兆円

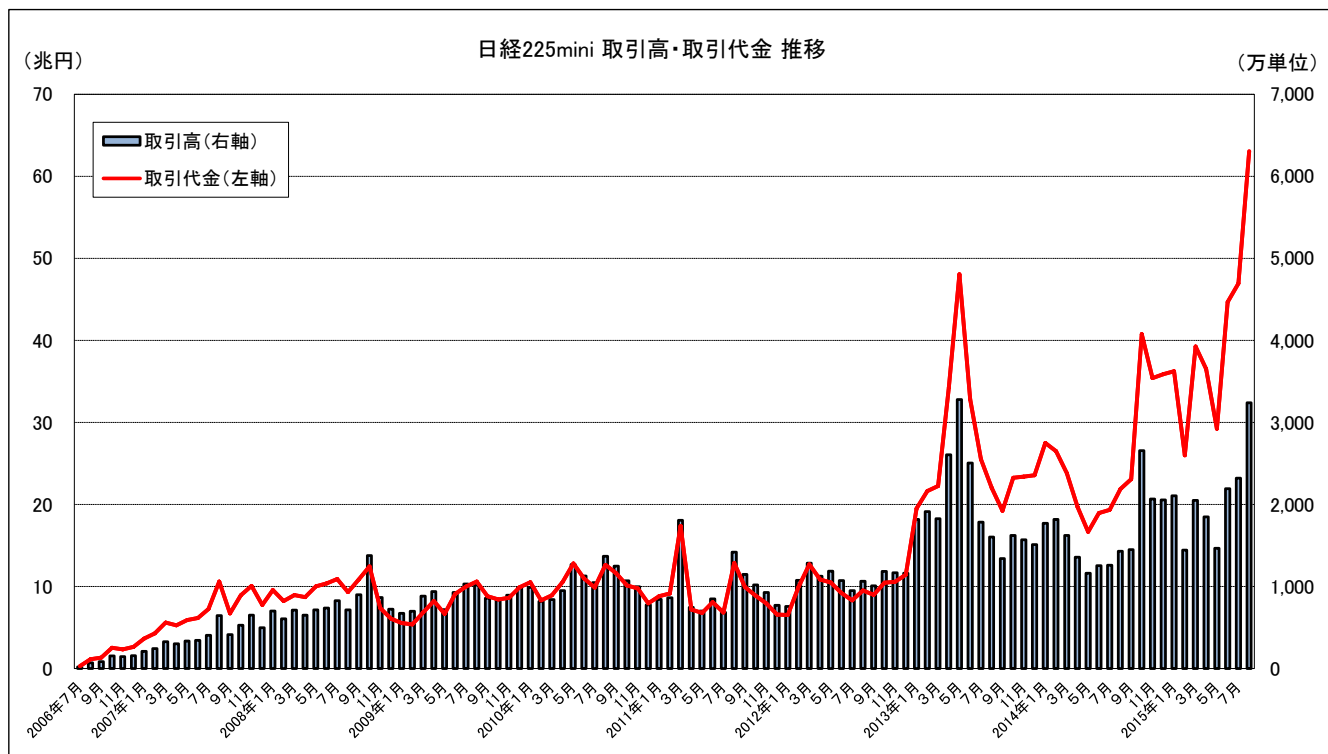
※ 株価指数関連等は、株価指数、個別の有価証券、REIT 指数、配当指数及びボラティリティー・インデックス等を対象とするデリバティブの合計であり、国債関連を除くデリバティブの合計。

3 2015 年 8 月のナイト・セッション（NS）の取引高は、1,671 万 8,634 単位と過去最高を更新した。同シェアは 37.6%。

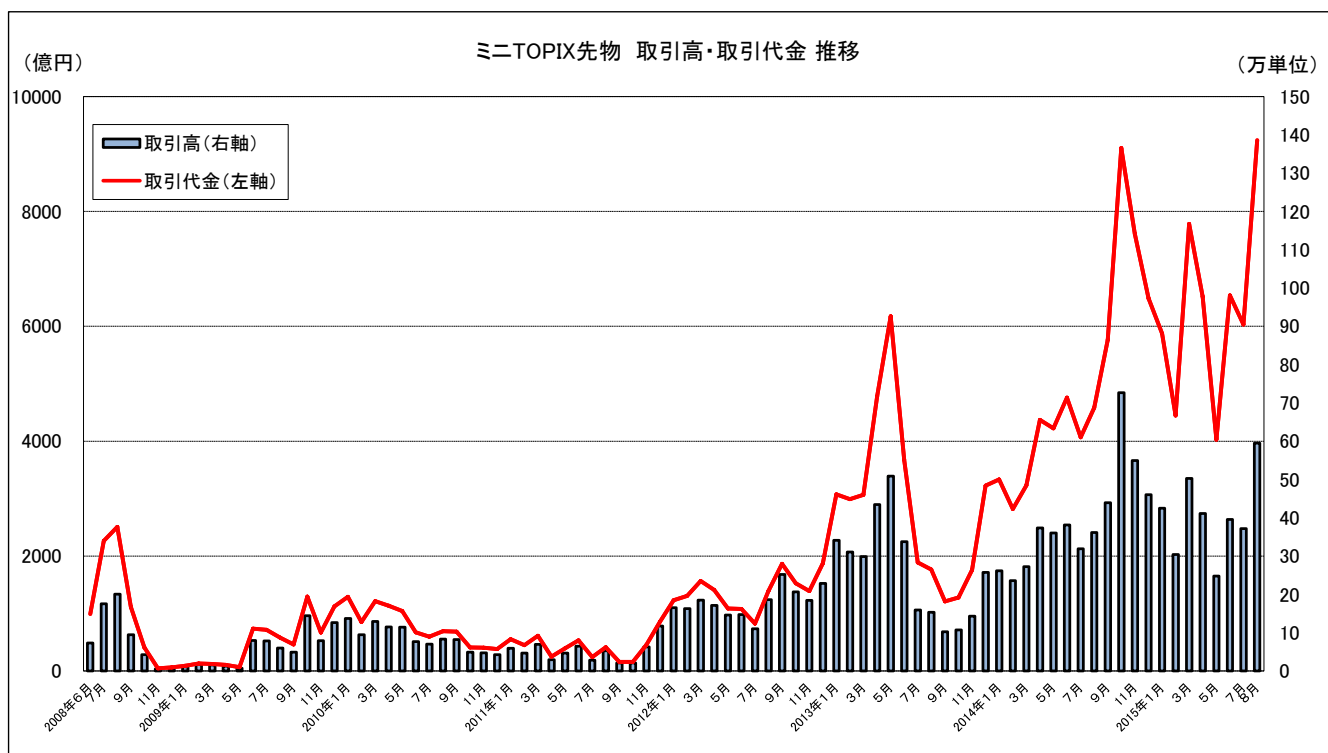
＜参考＞ 2013 年 5 月 1,481 万 4,759 単位



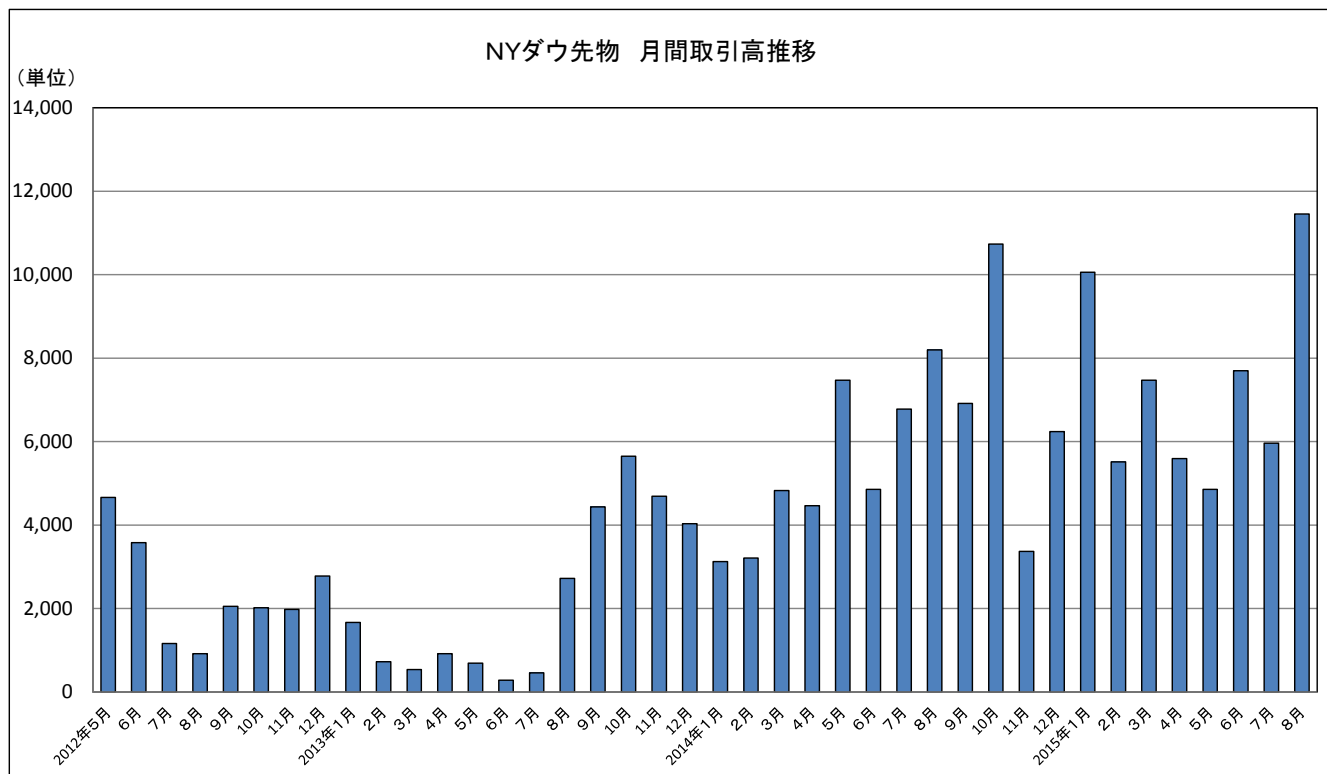
4 2015 年 8 月の日経 225mini の取引高は、3,239 万 9,201 単位と過去 2 番目を記録した。
また、取引代金は 63 兆円と過去最高を更新した。
 <参考> 2013 年 5 月 3,278 万 9,461 単位 48 兆円



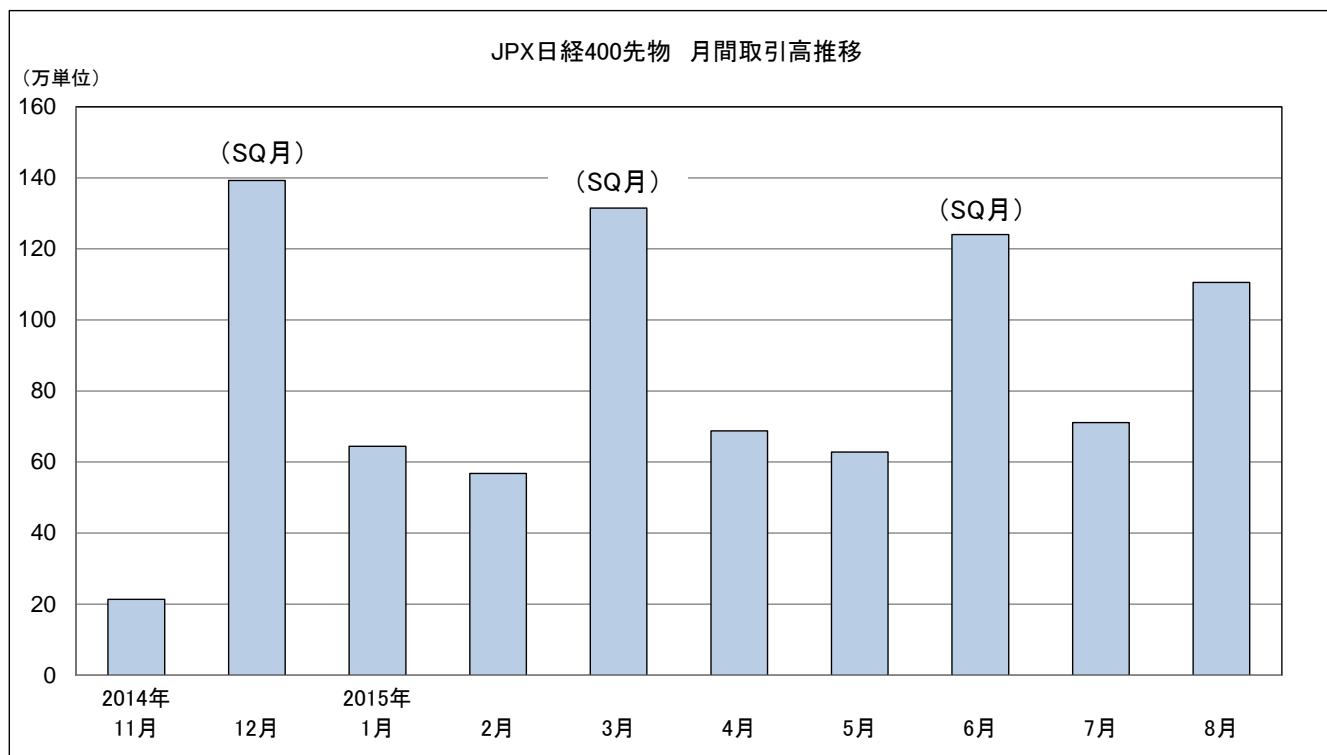
5 2015 年 8 月のミニ TOPIX 先物の取引高は、59 万 5,225 単位と過去 2 番目を記録した。
また、取引代金は 9,239 億円と過去最高を更新した。
 <参考> 2014 年 10 月 72 万 6,594 単位 9,102 億円



6 2015 年 8 月の NY ダウ先物の取引高は、1 万 1,452 単位と過去最高を更新した。
 <参考> 2014 年 10 月 1 万 732 単位



7 2015 年 8 月の JPX 日経 400 先物の取引高は、110 万 5,381 単位となった。



以 上