

# PRESS RELEASE

日本取引所グループ プレスリリース



株式会社日本取引所グループ  
〒103-8224 東京都中央区日本橋兜町2番1号  
Tel : 03-3666-1361 (代表)

JAPAN EXCHANGE GROUP, INC.  
2-1, Nihombashi-Kabuto-cho, Chuo-ku,  
Tokyo 103-8224, Japan  
Tel : +81-3-3666-1361

URL: <http://www.jpx.co.jp/>

2016 年 12 月 1 日

各 位

株式会社日本取引所グループ  
広報・IR 部

2016 年 11 月（月間）の売買状況について

2016 年 11 月（月間）の日本取引所グループの現物市場とデリバティブ市場における売買状況（概算）を、別紙のとおりお知らせいたします。

以 上

【本件に関するお問合せ先】

株式会社日本取引所グループ

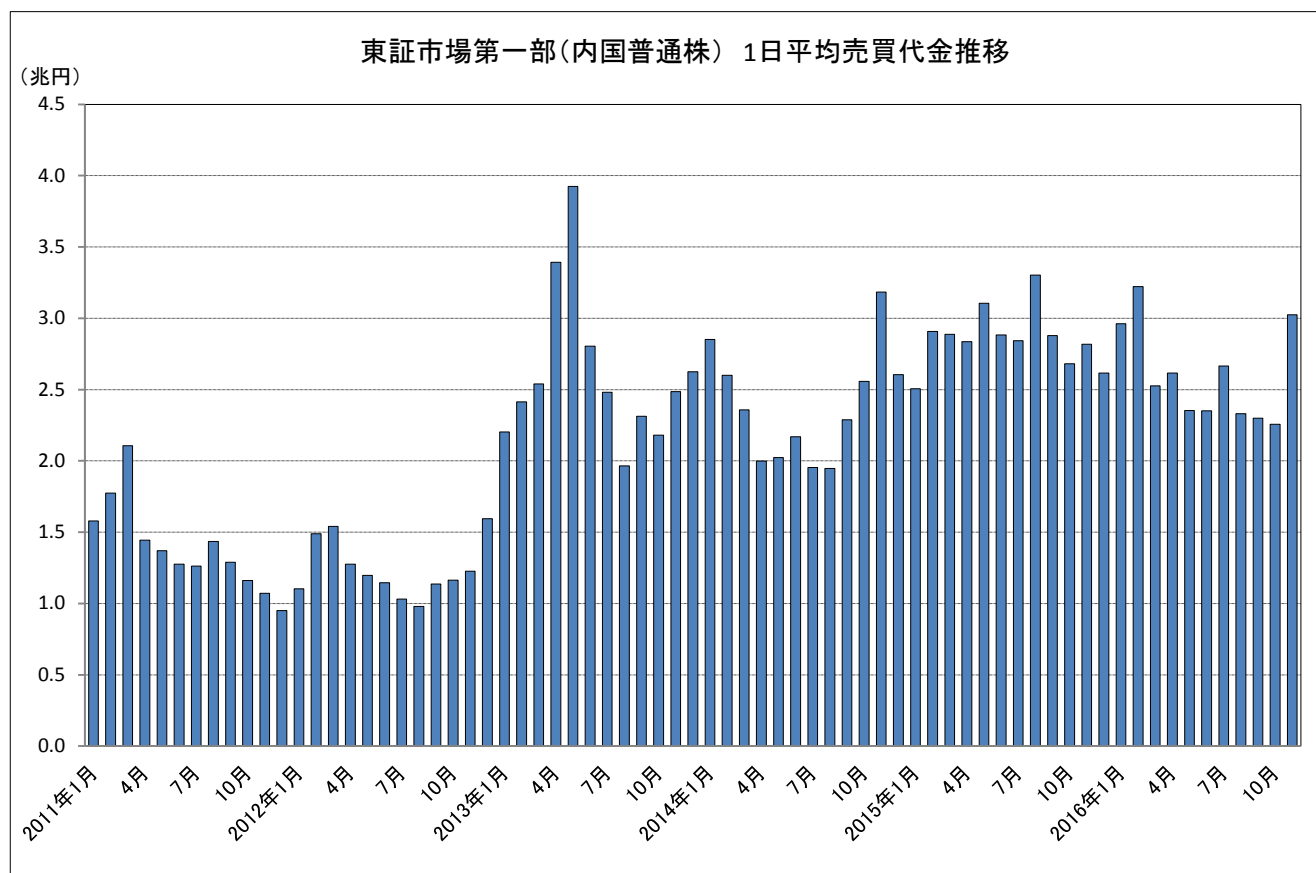
広報・IR 部

03-3666-1361（東京）

06-4706-0802（大阪）

## 現物市場

- 1 2016年11月の東証市場第一部（内国普通株）の1日平均売買代金は、3兆234億円となり、今年2月以来9か月ぶりに3兆円を超えた。

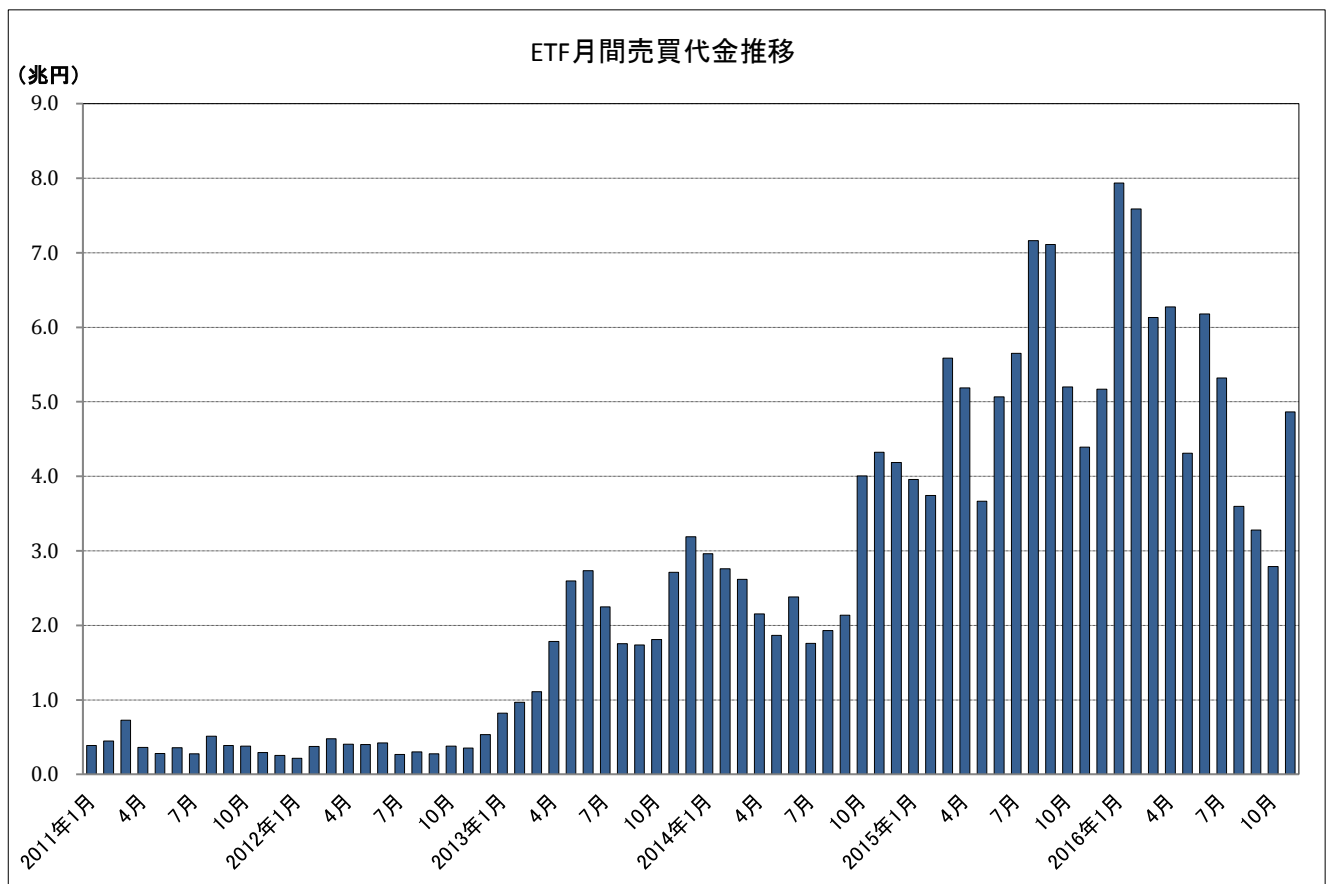


### 【市場別の概況】（単位：億円）

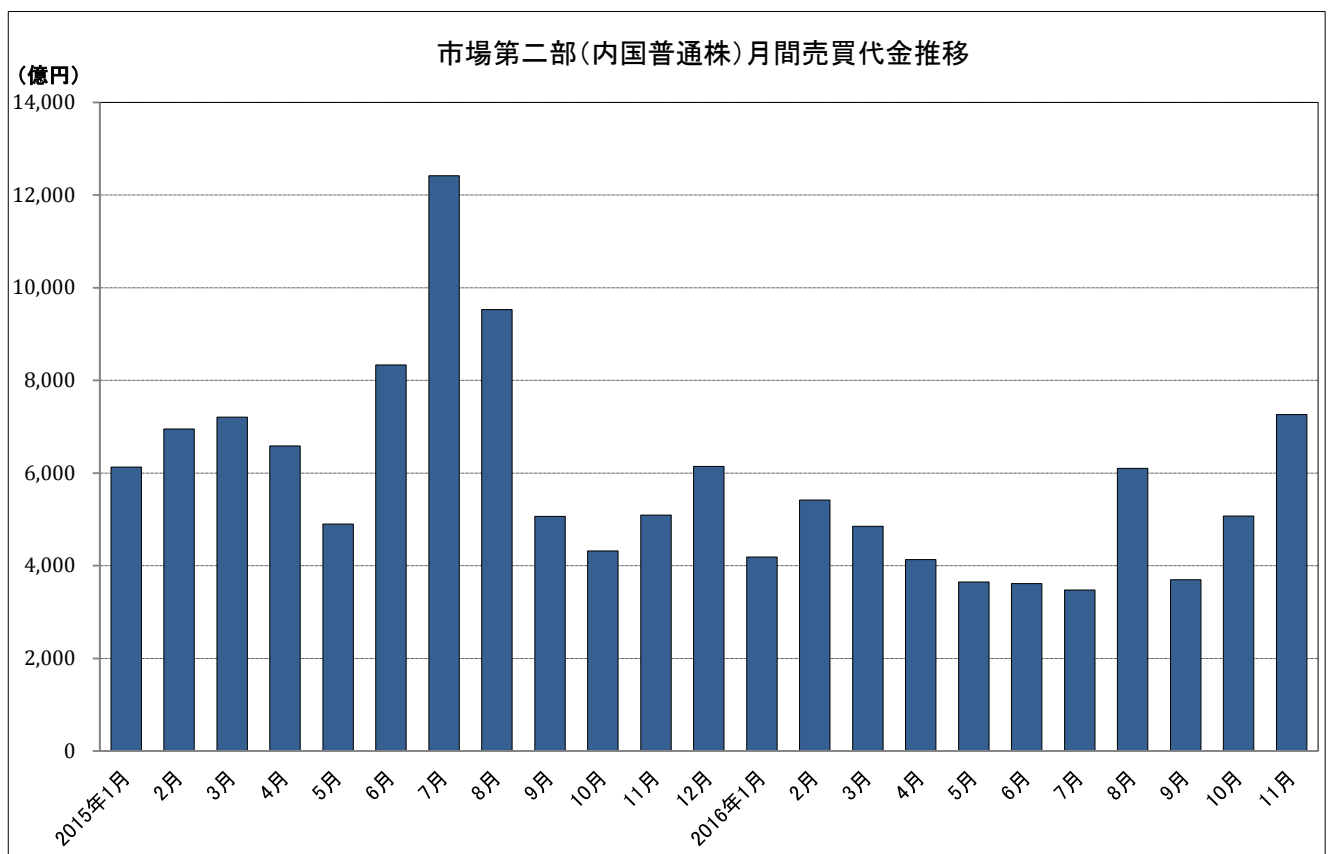
区 分	当月売買代金	前月比	前年同月比	1日平均
市場第一部	604,673	+34.0%	+13.0%	30,234
市場第二部	7,260	+43.2%	+42.6%	363
マザーズ	15,977	-5.4%	+1.8%	799
JASDAQ	9,744	+25.0%	-7.6%	487
REIT	9,800	+5.3%	+42.5%	490
ETF	48,641	+74.4%	+10.8%	2,432

※ 内国普通株のみの値（優先株、外国株を含まない）

**2 2016年11月のETF市場の売買代金は、4兆8,641億円となり、4か月ぶりの高水準となった。**



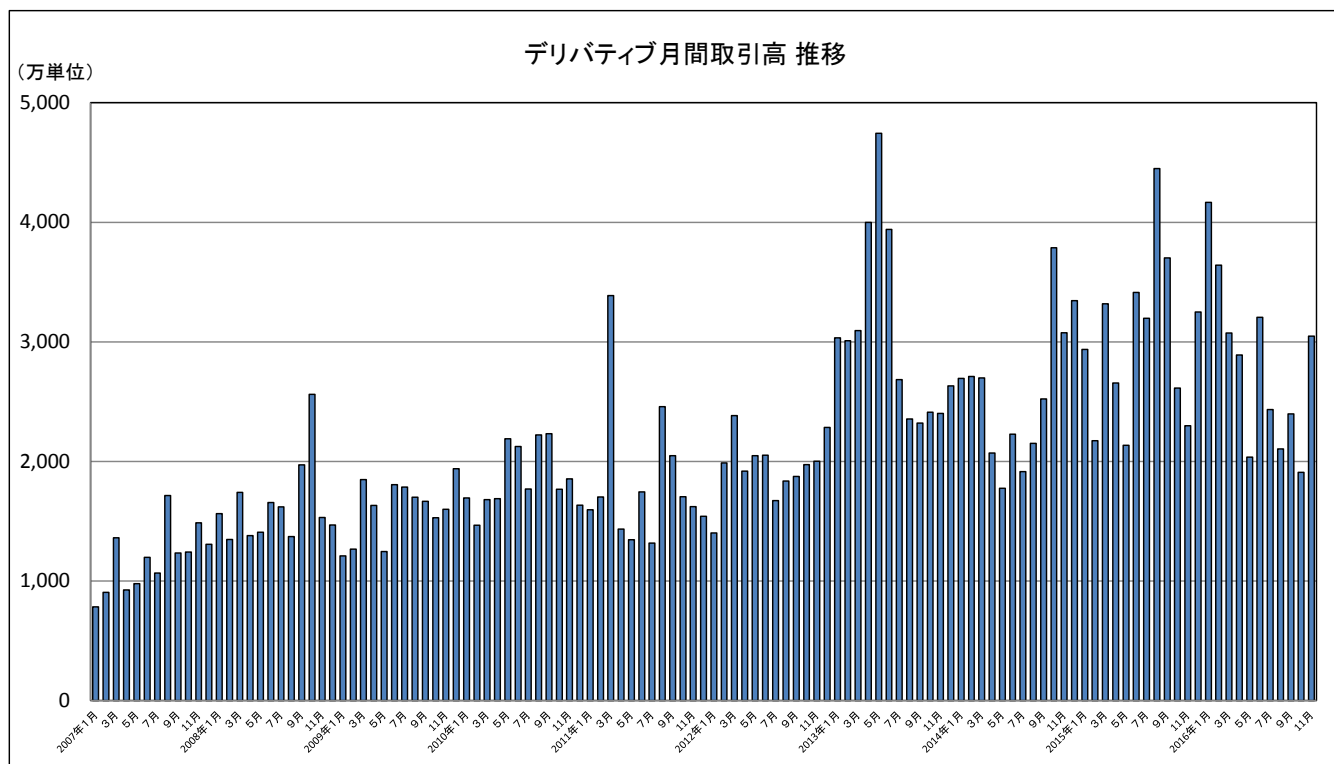
**3 2016年11月の市場第二部（内国普通株）の売買代金は、7,260億円となり、昨年8月以来の高水準となった。**



## デリバティブ市場

1 2016 年 11 月のデリバティブ合計取引高は前年同月比 32.6%増の 3,048 万 7,090 単位と、11 月としては過去 2 番目を記録した。

＜参考＞ 2014 年 11 月 3,076 万 7,336 単位  
2013 年 11 月 2,401 万 1,488 単位



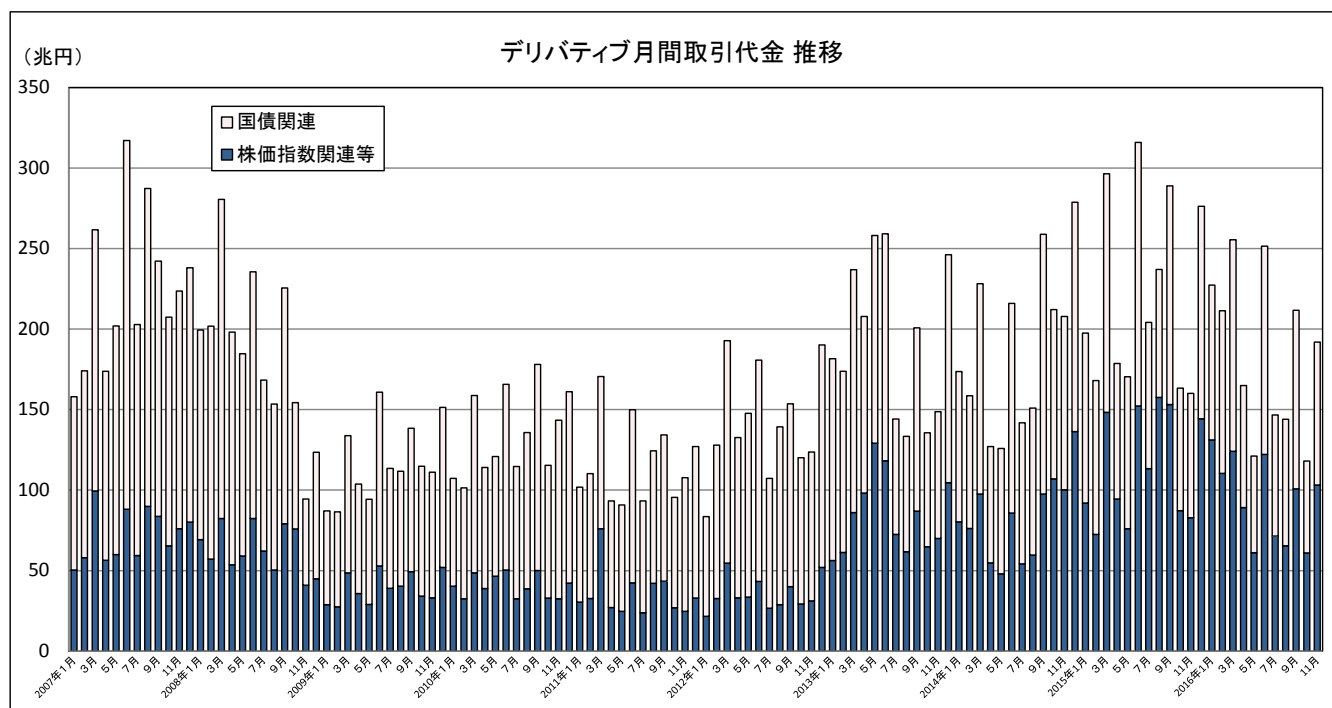
	当月取引高	前月比	前年同月比
デリバティブ取引高 合 計	30,487,090	+59.7%	+32.6%
1 日平均	1,524,355	+59.7%	+26.0%

※ 当月及び前月ともに 20 営業日。

### 【主要商品の概況】

商 品	当月取引高	前月比	前年同月比	1 日平均
日 経 2 2 5 先 物	2,321,227	+86.8%	+43.3%	116,061
日 経 2 2 5 m i n i	21,367,813	+60.3%	+31.1%	1,068,391
T O P I X 先 物	1,673,536	+41.8%	+48.7%	83,677
J P X 日 経 4 0 0 先 物	491,755	+29.5%	+1.0%	24,588
長 期 国 債 先 物	587,379	+56.2%	+12.7%	29,369
日 経 2 2 5 オ プ シ ョ ン (Weekly オプシオンを含む)	3,645,876	+63.6%	+39.4%	182,294
長 期 国 債 先 物 オ プ シ ョ ン	82,218	+57.2%	+52.3%	4,111

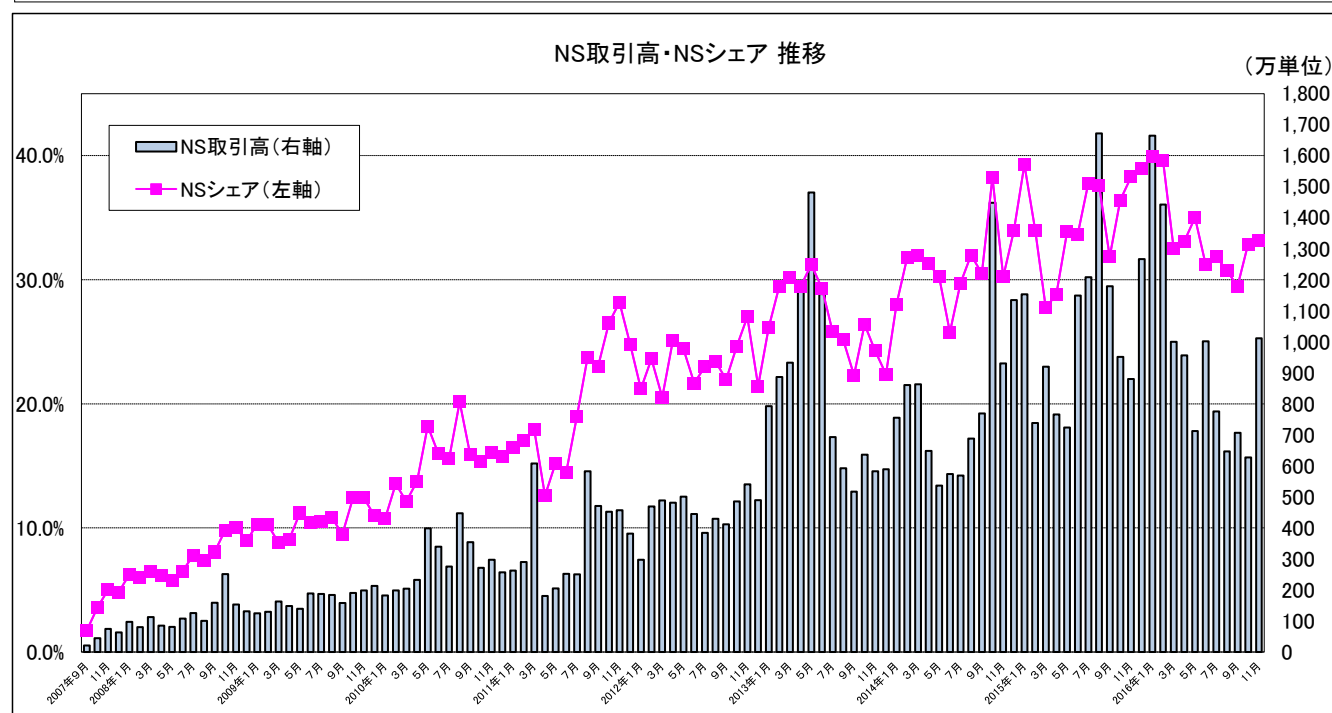
**2 2016 年 11 月のデリバティブ合計取引代金は、前年同月比 19.8%増の 191 兆円となった。  
うち株価指数関連等の取引代金は、前年同月比 24.7%増の 103 兆円となった。**



	当月取引代金	前月比	前年同月比	1 日平均
デリバティブ取引代金 合 計	191 兆円	+62.5%	+19.8%	9.5 兆円
内 株価指数関連等	103 兆円	+69.3%	+24.7%	5.1 兆円
内 国債関連	88 兆円	+55.3%	+14.7%	4.4 兆円

※ 株価指数関連等は、株価指数、個別の有価証券、REIT 指数、配当指数及びボラティリティー・インデックス等を対象とするデリバティブの合計であり、国債関連を除くデリバティブの合計。

**3 2016 年 11 月のナイト・セッション（NS）の取引高は 1,010 万 9,456 単位となった。  
また、NS シェアは 33.2%となった。**



以 上