

PRESS RELEASE

日本取引所グループ プレスリリース



株式会社日本取引所グループ
〒103-8224 東京都中央区日本橋兜町2番1号
Tel : 03-3666-1361 (代表)

JAPAN EXCHANGE GROUP, INC.
2-1, Nihombashi-Kabuto-cho, Chuo-ku,
Tokyo 103-8224, Japan
Tel : +81-3-3666-1361

URL: <http://www.jpx.co.jp/>

2017年12月29日

各 位

株式会社日本取引所グループ
広報・IR部

2017年（年間）及び12月の売買状況について

2017年（年間）及び12月の日本取引所グループの現物市場とデリバティブ市場における
売買状況（概算）を、別紙のとおりお知らせいたします。

以 上

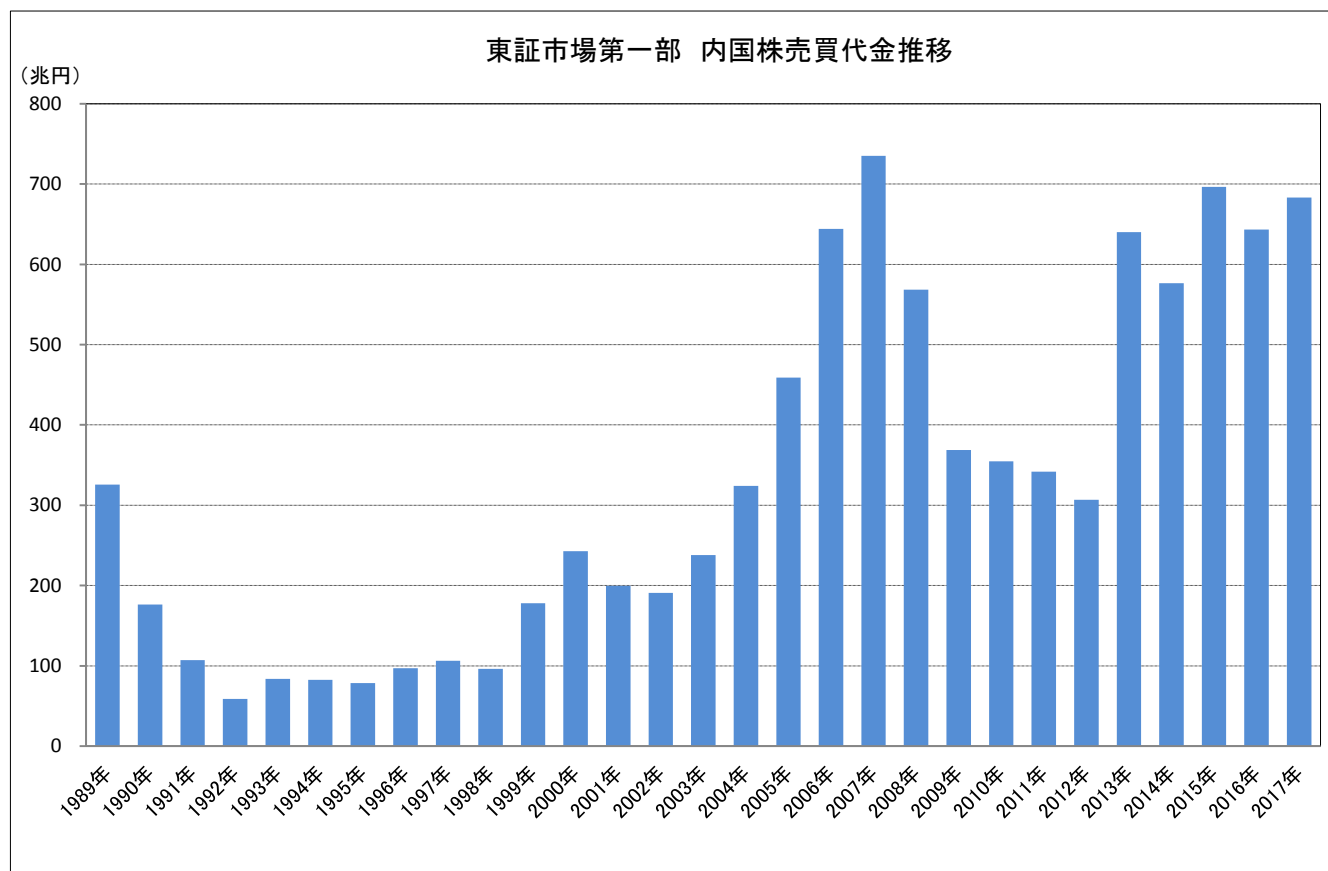
【本件に関するお問合せ先】
株式会社日本取引所グループ
広報・IR部

03-3666-1361（東京）

06-4706-0802（大阪）

現物市場

1 2017年（年間）の東証市場第一部（内国普通株）の売買代金は683兆470億円となり、歴代3位となった。



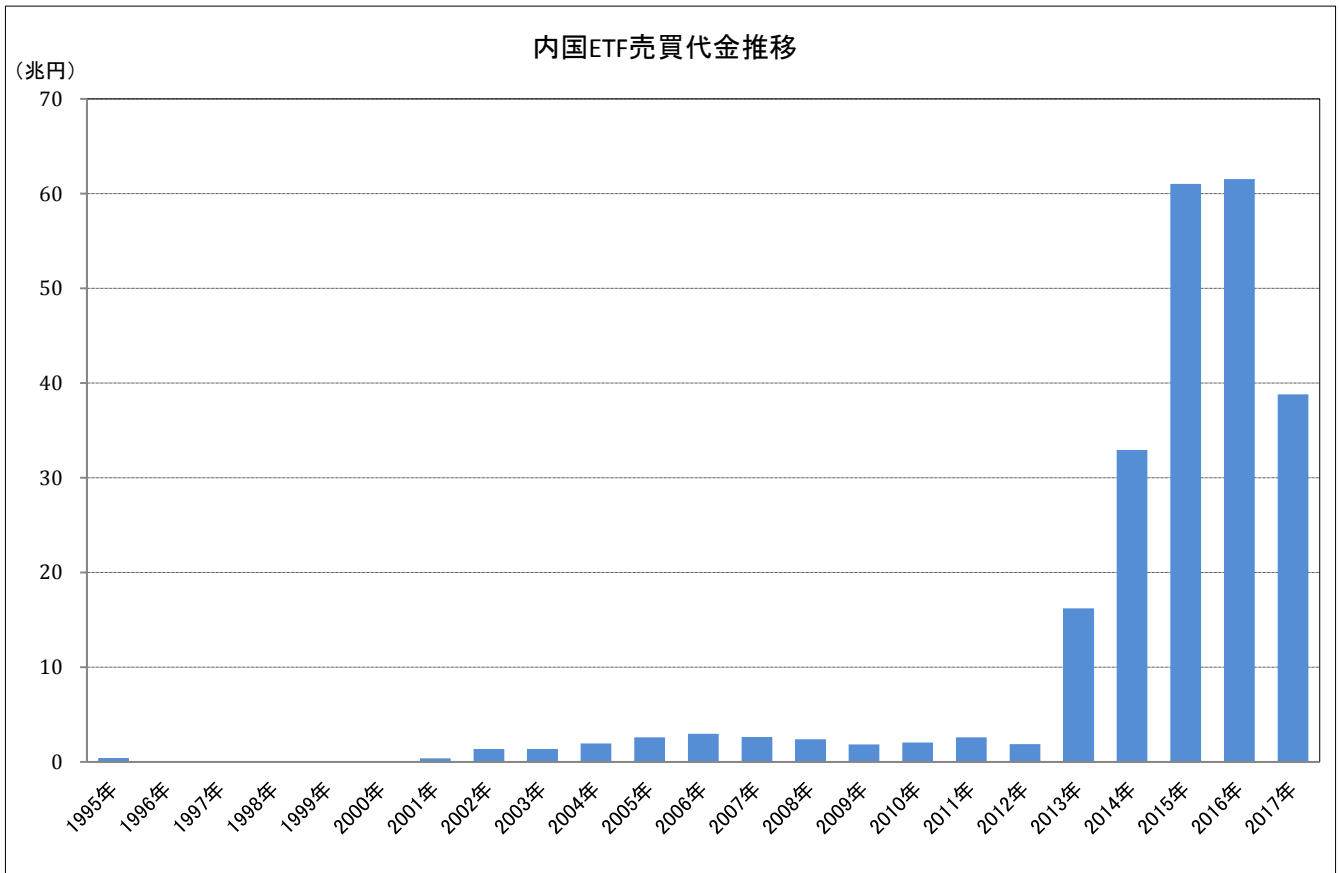
【2017年 市場別の概況】（単位：億円）

区分	当年売買代金	前年比	前年比（率）	1日平均
市場第一部	6,830,470	+398,412	+6.2%	27,654
市場第二部	127,416	+66,227	+108.2%	516
マザーズ	274,064	-22,339	-7.5%	1,110
JASDAQ	179,407	+58,051	+47.8%	726
内国ETF	388,089	-227,268	-36.9%	1,571
外国ETF/ETN	6,826	-3,050	-30.9%	28
REIT	103,100	-25,137	-19.6%	417
株券等の売買代金合計	7,910,525	+239,956	+3.1%	32,026

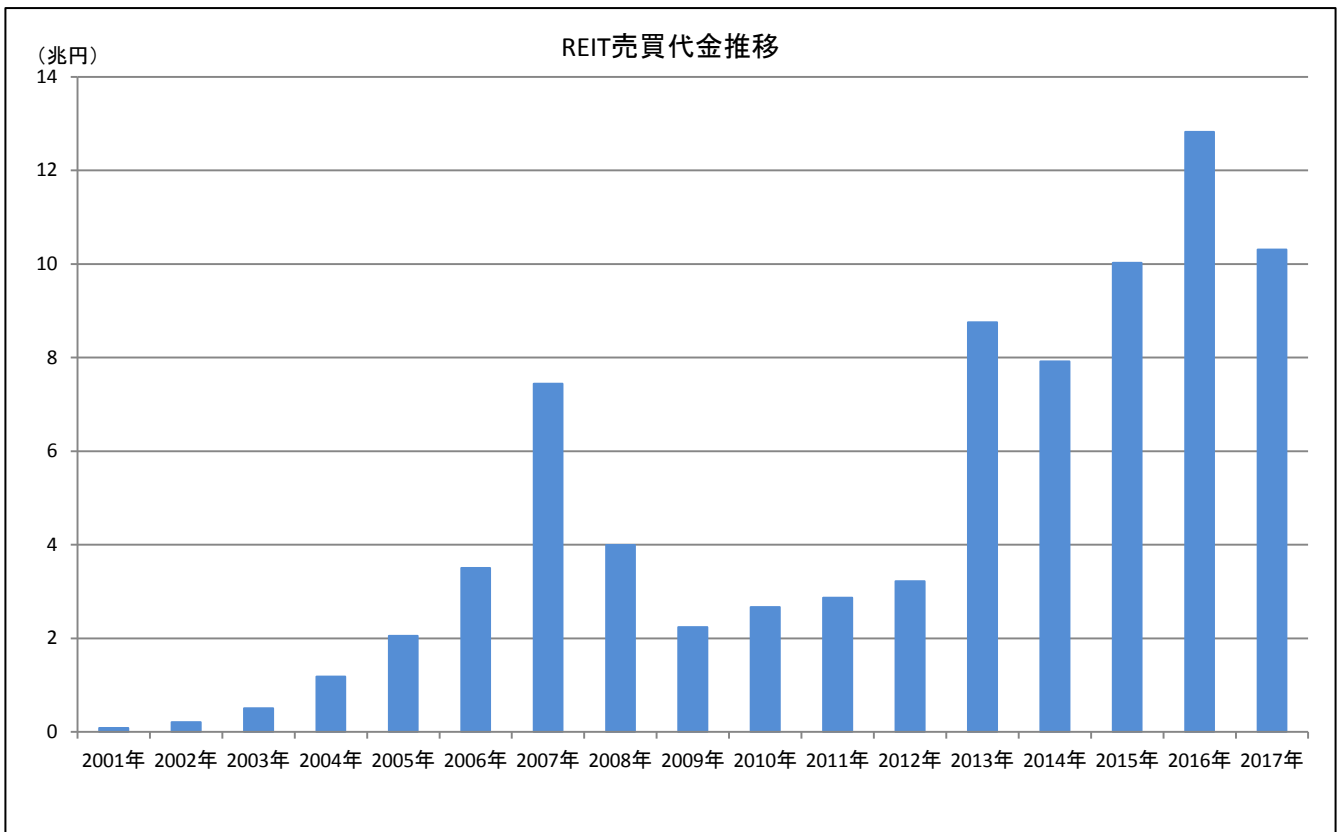
※ 優先株を含まない。

株券等の売買代金合計は市場第一部・第二部、マザーズ、JASDAQ、TOKYO PRO Marketにおける普通株式及びETF・ETN/REIT等の立会内及び立会外の一日本平均売買代金。

2 2017年（年間）のETF市場の内国ETF売買代金は38兆8,089億円となり、歴代3位となった。



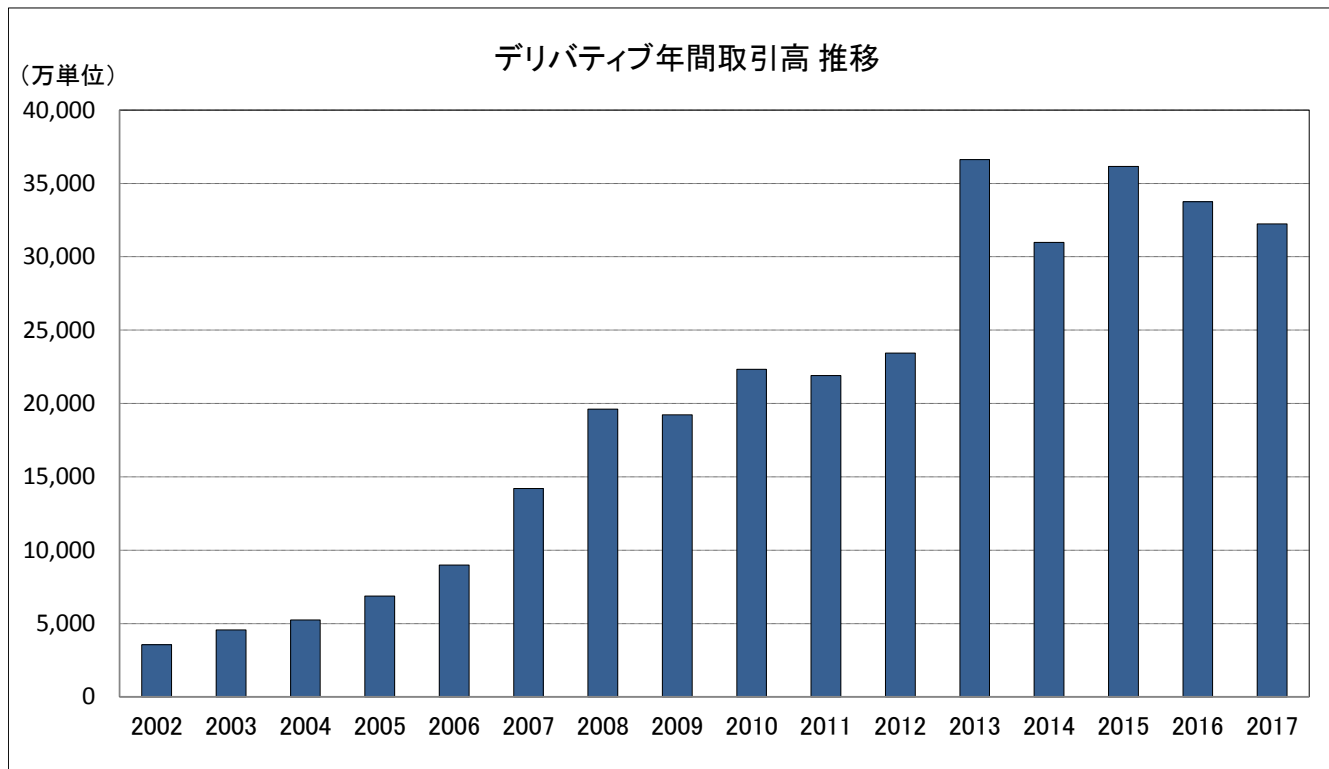
3 2017年（年間）のREIT市場の売買代金は10兆3,100億円となり、歴代2位となった。



デリバティブ市場

1 2017年のデリバティブ合計取引高は、3億2,240万6,355単位と、5年連続の3億単位超えとなった。

＜参考＞	2013年	3億 6,623万 4,062 単位
	2015年	3億 6,145万 9,935 単位
	2016年	3億 3,753万 7,333 単位
	2014年	3億 973万 2,511 単位



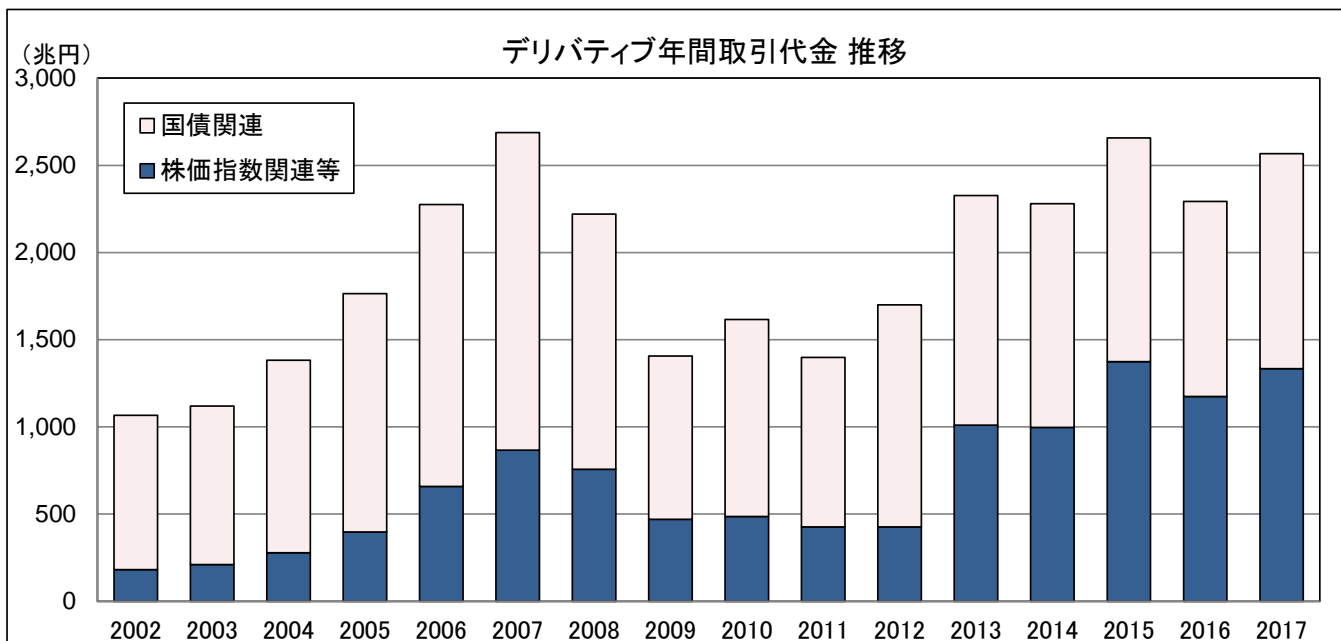
	当年取引高	前年比	1日平均
デリバティブ取引高 計	322,406,355	-4.5%	1,305,289

【主要商品の概況】

商 品	当年取引高	前年比	1日平均
日 経 2 2 5 先 物	23,054,495	-13.9%	93,338
日 経 2 2 5 m i n i	219,518,050	-6.2%	888,737
T O P I X 先 物	24,392,610 過去最高	+8.1%	98,756
J P X 日 経 4 0 0 先 物	7,669,469	+4.1%	31,050
長 期 国 債 先 物	8,188,000	+10.9%	33,150
日 経 2 2 5 オ プ シ ョ ン (Weekly オプシオンを含む)	33,088,569	-2.7%	133,962
長 期 国 債 先 物 オ プ シ ョ ン	861,714	-10.1%	3,489

2 2017年のデリバティブの年間取引代金は2,567兆円となった。うち株価指数関連等の取引代金は、1,334兆円と過去2番目を記録した。

＜参考＞ (株価指数関連等) 2015年 1,373兆円
2016年 1,175兆円

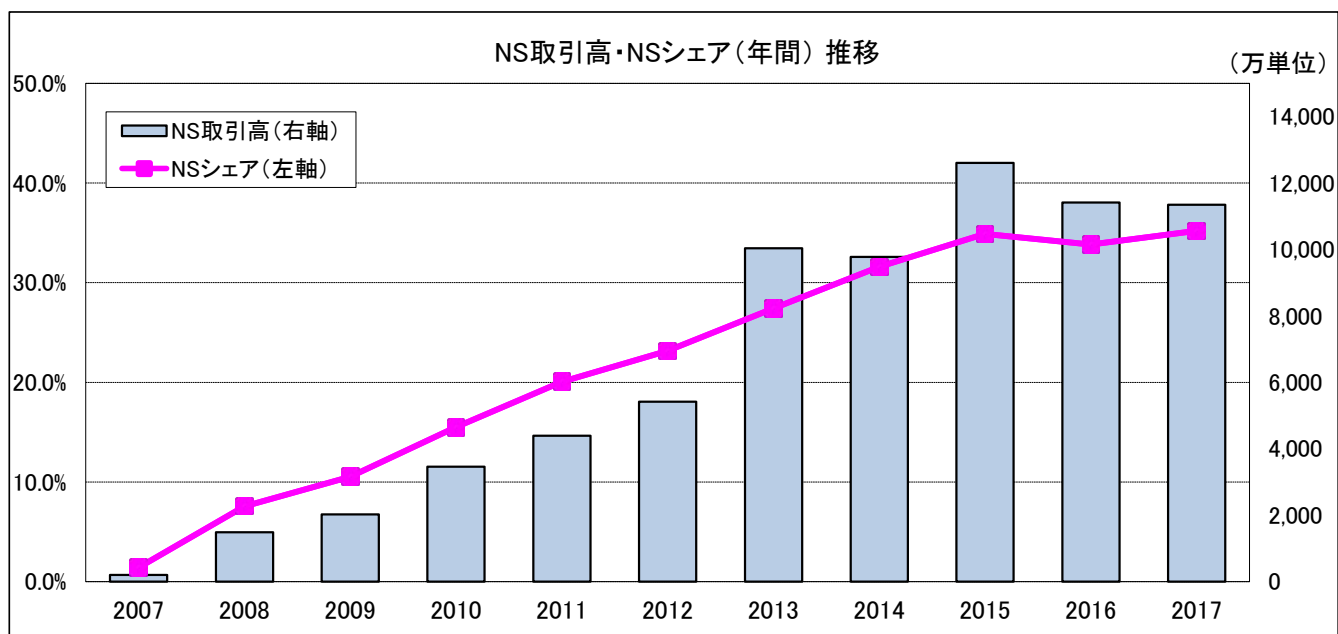


	当年取引代金	前年比	1日平均
デリバティブ取引代金 合計	2,567兆円 過去3番目	+11.9%	10.3兆円
内 株価指数関連等	1,334兆円 過去2番目	+13.5%	5.4兆円
内 国債関連	1,233兆円	+10.3%	4.9兆円

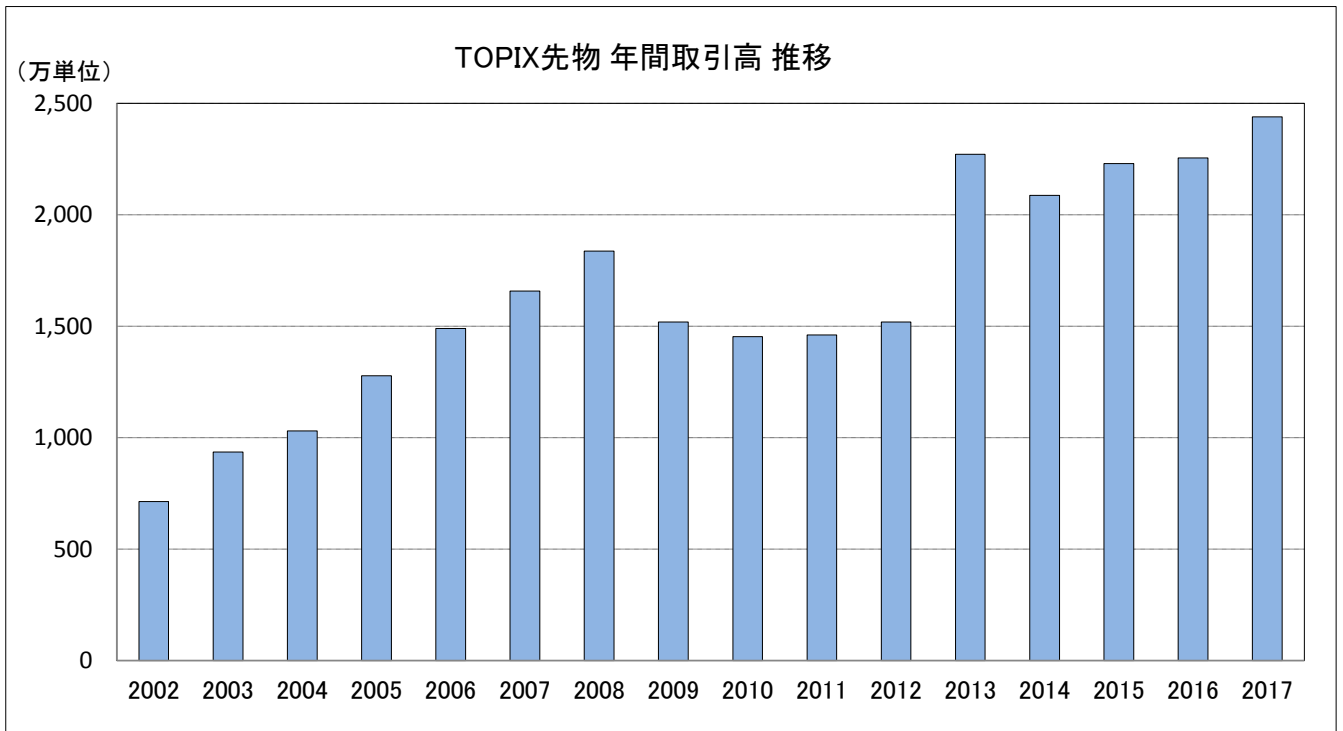
※ 株価指数関連等は、株価指数、個別の有価証券、REIT指数、配当指数及びボラティリティー・インデックス等を対象とするデリバティブの合計であり、国債関連を除くデリバティブの合計。

3 2017年のナイト・セッション (NS) の年間取引高は1億1,348万5,700単位と過去3番目を記録した。また、NSシェアは35.2%と、過去最高を更新した。

＜参考＞ 2015年 (取引高) 1億2,605万9,486単位 (NSシェア) 34.9%
2016年 (取引高) 1億1,411万9,666単位 (NSシェア) 33.8%

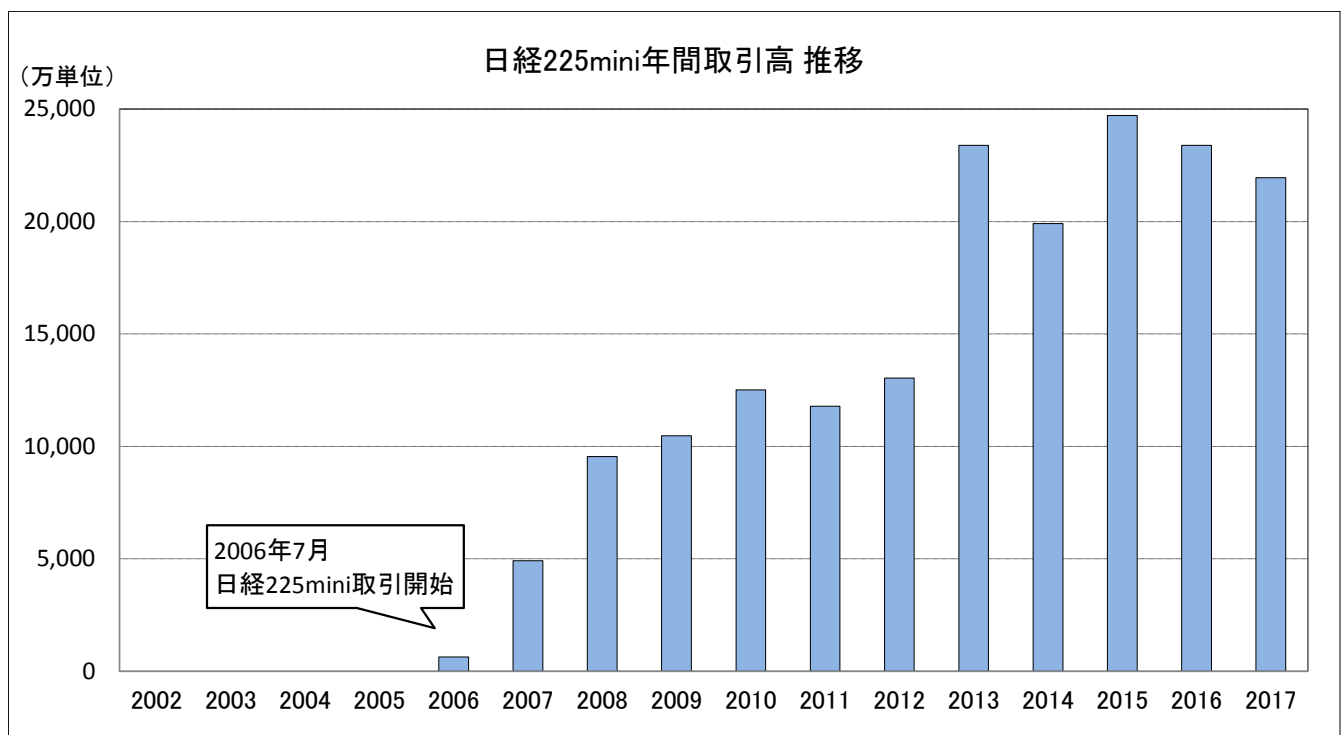


4 2017年のTOPIX先物の年間取引高は2,439万2,610単位と、過去最高を更新した。
 <参考> 2013年 2,271万4,121単位

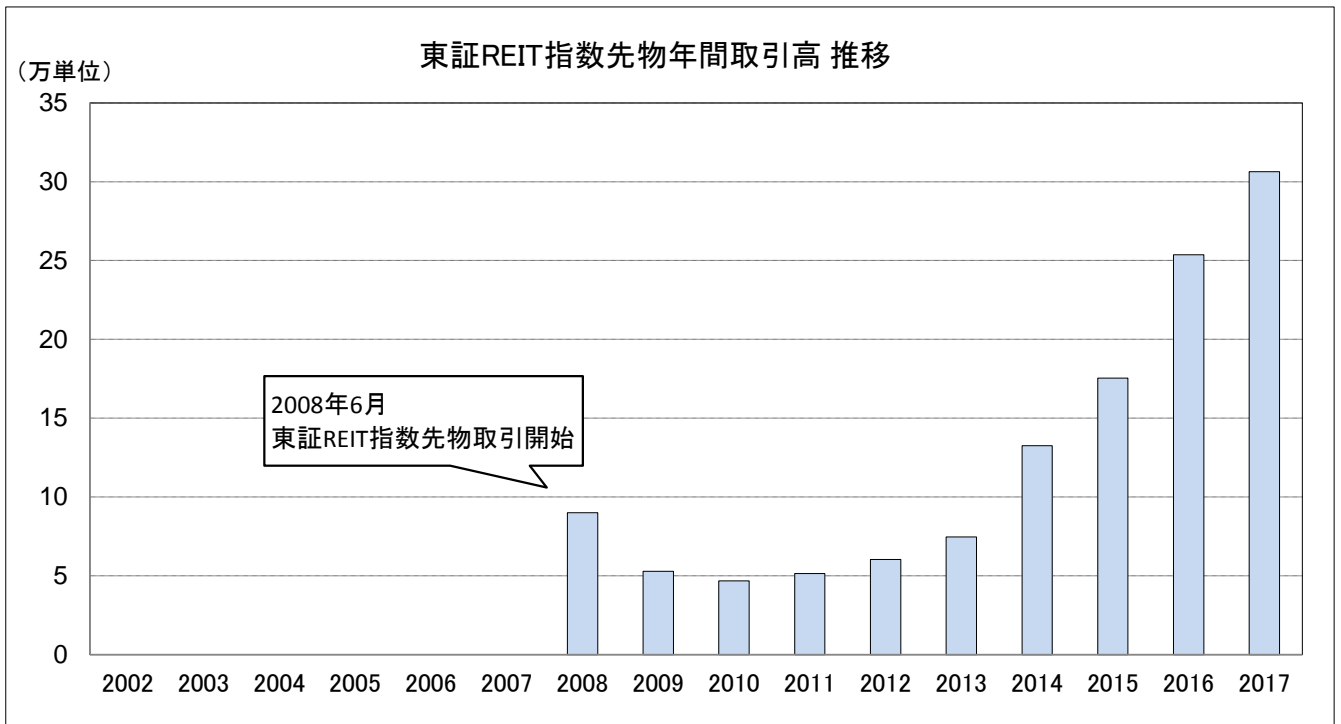


5 2017年の日経225miniの年間取引高は2億1,951万8,050単位と、過去4番目を記録した。

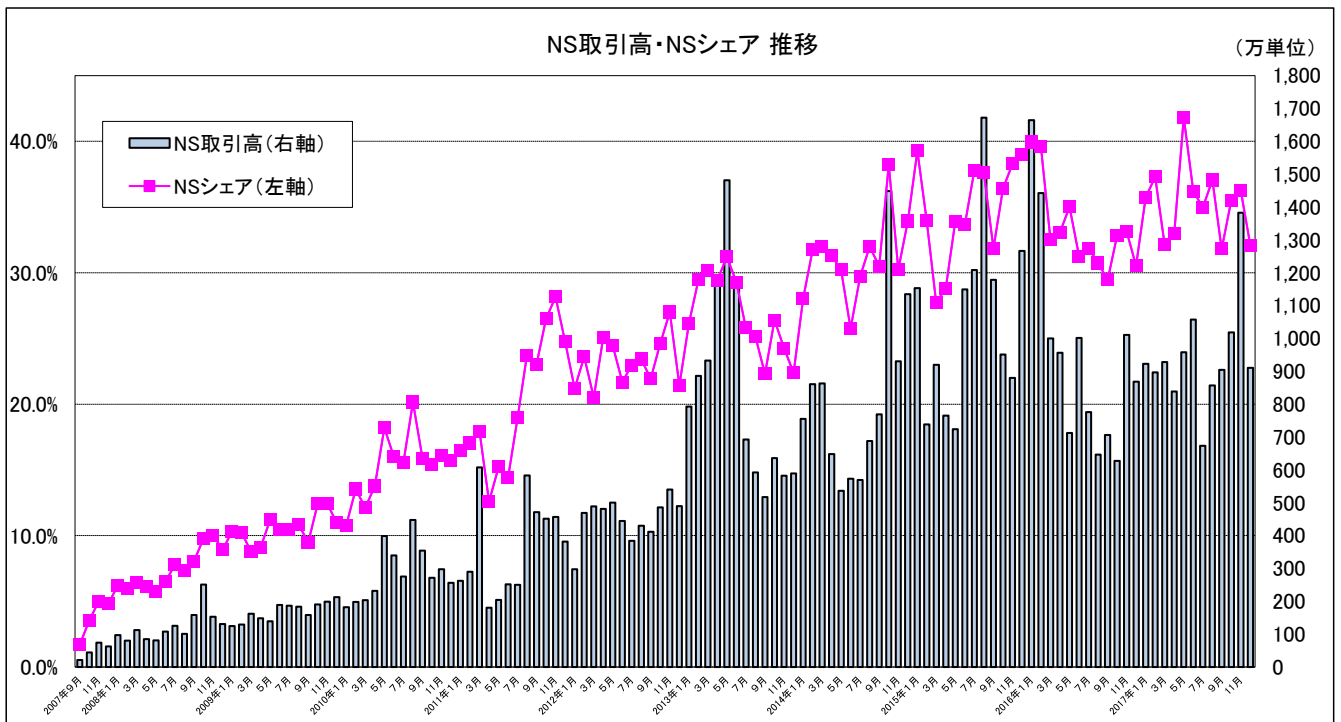
<参考> 2015年 2億4,715万9,359単位
 2016年 2億3,394万373単位
 2013年 2億3,386万478単位
 2014年 1億9,912万1,967単位



6 2017年の東証REIT指数先物の年間取引高は30万6,302単位と過去最高を更新した。
 <参考> 2016年 25万3,607単位



7 2017年12月のナイト・セッション (NS) の取引高は910万3,848単位となった。
 また、NSシェアは32.1%となった。



以上