

PRESS RELEASE

日本取引所グループ プレスリリース



株式会社日本取引所グループ
〒103-8224 東京都中央区日本橋兜町2番1号
Tel : 03-3666-1361 (代表)

JAPAN EXCHANGE GROUP, INC.
2-1, Nihombashi-Kabuto-cho, Chuo-ku,
Tokyo 103-8224, Japan
Tel : +81-3-3666-1361

URL: <https://www.jpx.co.jp/>

2023年12月29日

各 位

株式会社日本取引所グループ
広報・IR部

2023年（年間）及び12月の売買状況について

2023年（年間）及び12月の日本取引所グループの現物市場とデリバティブ市場における売買状況（概算）を、別紙のとおりお知らせいたします。

※ 市場区分見直しに関して

2022年4月4日の市場区分見直しに伴い、2022年4月の売買状況（概算）の内国株式で市場区分に応じた内容となっている部分は、見直し後の新市場区分に変更し2022年4月4日以降を対象としております。

以 上

【本件に関するお問合せ先】

株式会社日本取引所グループ 広報・IR部

03-3666-1361（東京）

06-4706-0800（大阪）

現物市場

1 2023年（年間）の東証プライム市場（内国普通株）の売買代金は943兆7,637億円となり、歴代最高となった。

【2023年 市場別の概況】（単位：億円）

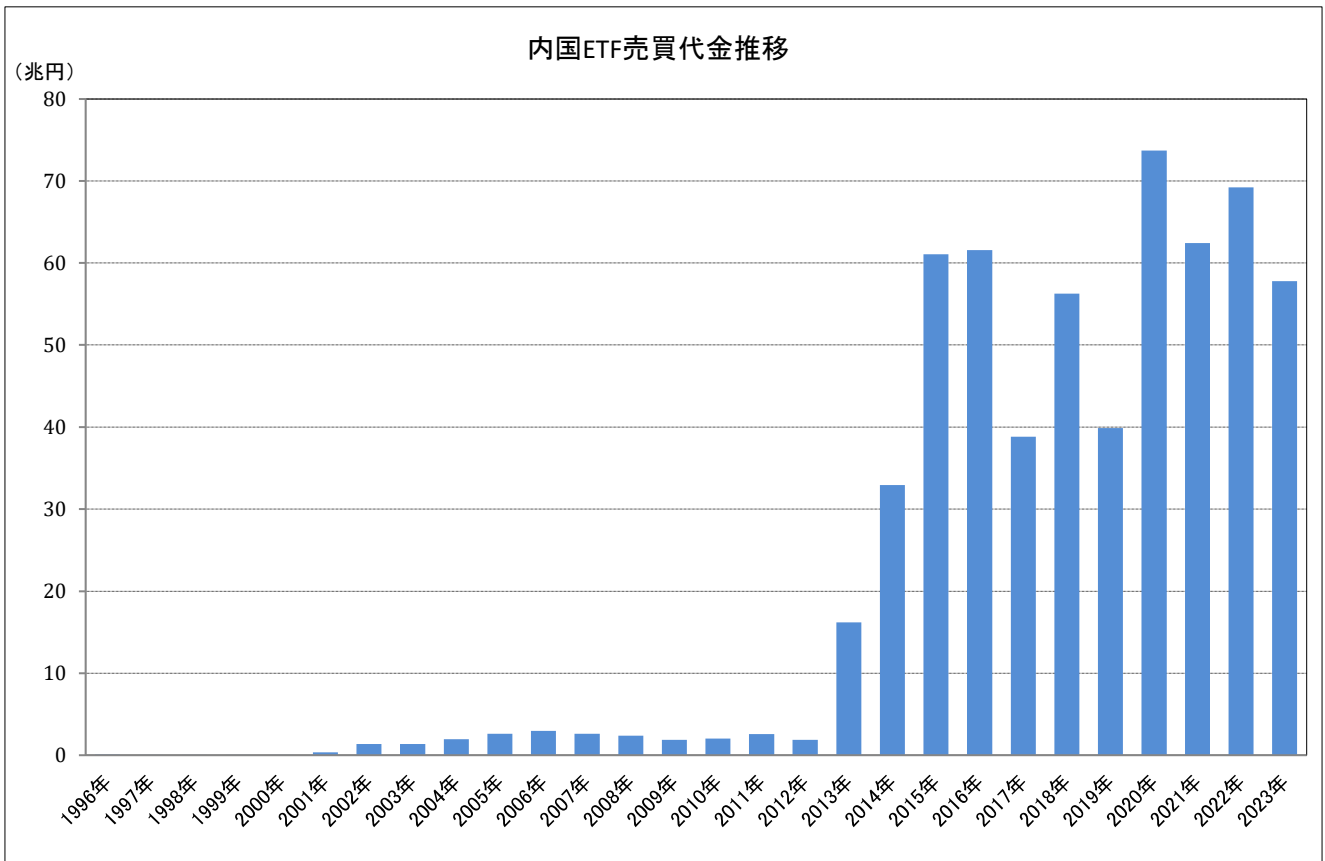
区分	当年売買代金	前年比	前年比（率）	1日平均
プライム 内国株	9,437,637	-	-	38,364
スタンダード 内国株	296,754	-	-	1,206
グロース 内国株	384,642	-	-	1,564
内国ETF	577,600	-122,694	-17.5%	2,348
外国ETF/ET N	7,216	-10,833	-60.0%	29
REIT	129,144	-20,892	-13.9%	525

※ 各区分には、優先株を含まない。

※ 2023年は、大納会日のToSTNeT取引分を含まない概算値

2

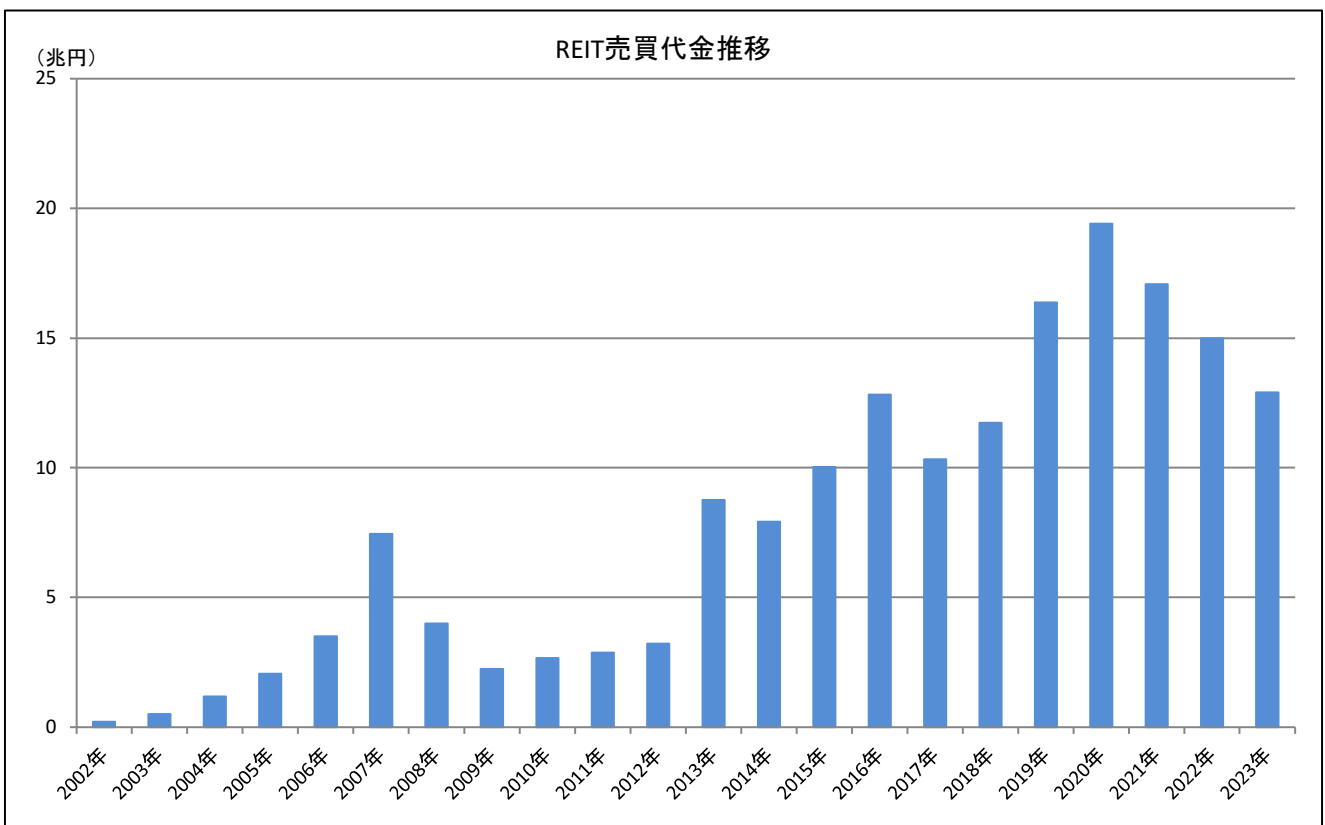
2023年（年間）の内国ETF売買代金は57兆7,600億円となり、歴代6位となった。



※ 2023年は、大納会日のToSTNeT取引分を含まない概算値

3

2023年（年間）のREIT市場の売買代金は12兆9,144億円となり、歴代5位となった。

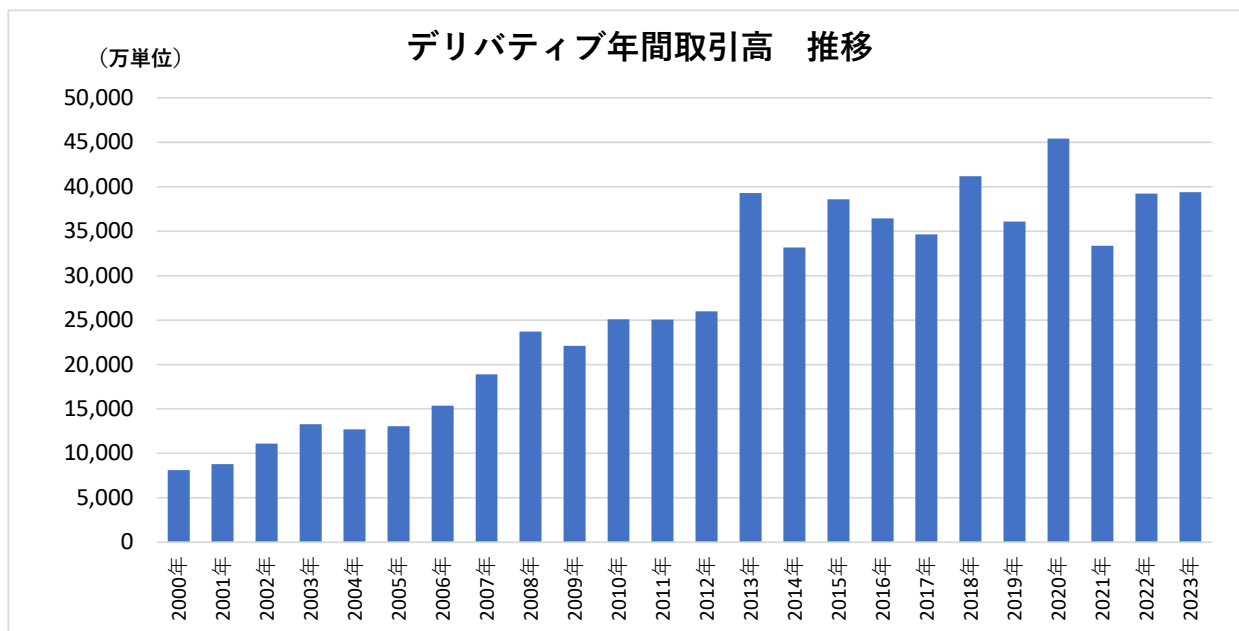


※ 2023年は、大納会日のToSTNeT取引分を含まない概算値

デリバティブ市場（大阪取引所＋東京商品取引所）

1 2023年のデリバティブ合計取引高は3億9,403万8,423単位となり、過去3番目を記録した。

＜参考＞2020年 4億5,424万4,619単位、2018年 4億1,187万7,601単位、
2013年 3億9,304万7,186単位、2022年 3億9,215万9,116単位

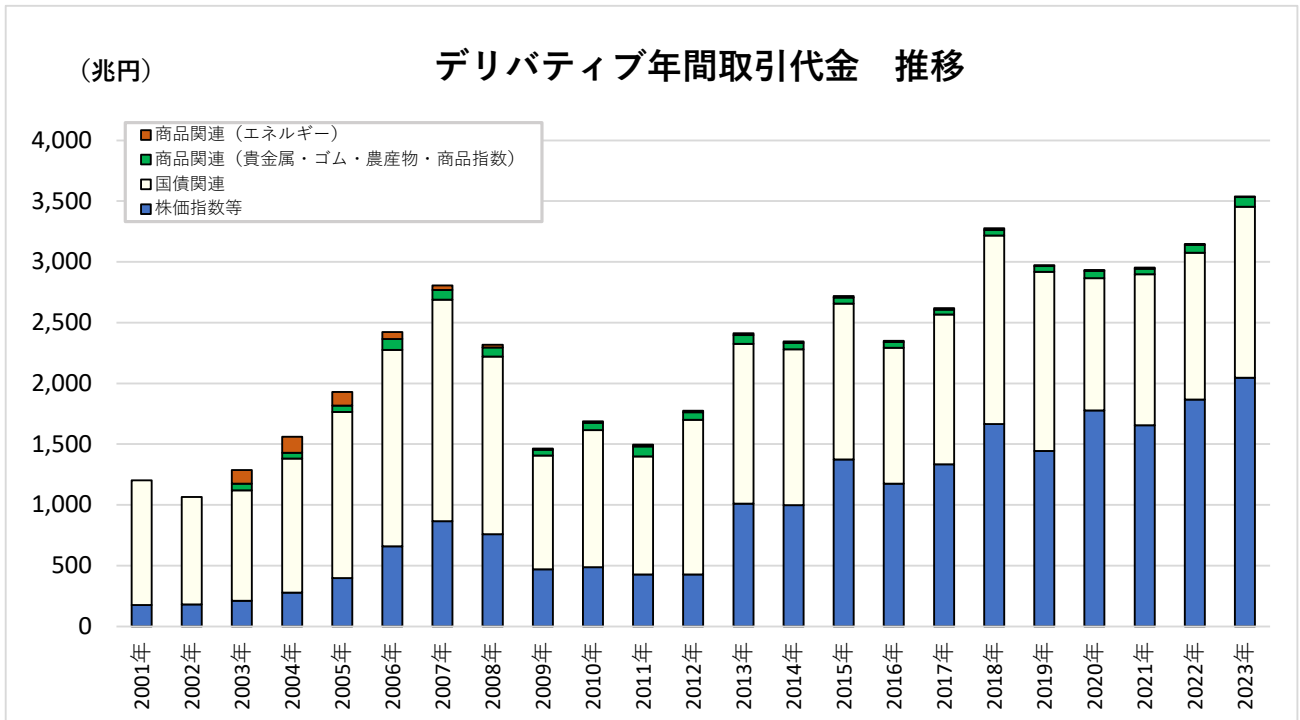


	年間取引高	前年比	1日平均
デリバティブ 合計	394,038,423	+0.5%	1,601,782
大阪取引所	392,173,353	+0.6%	1,594,201
株式関連	367,053,300	-0.0%	1,492,087
債券関連	9,857,291	+20.6%	40,070
商品関連 (貴金属・ゴム・農産物・商品指数)	15,262,762	+6.5%	62,044
東京商品取引所 (エネルギー)	1,865,070	-25.2%	7,582

【主要商品の概況】

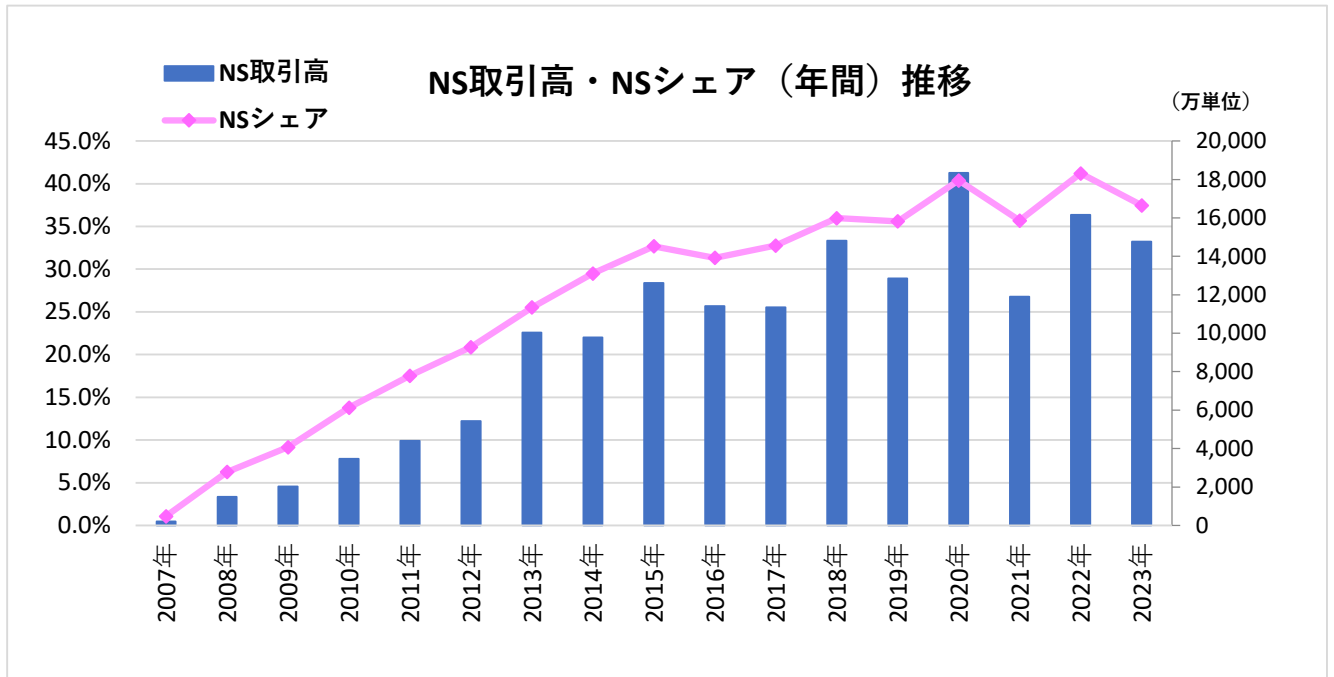
商品	年間取引高	前年比	1日平均
日経225先物	21,096,049	-4.3%	85,756
日経225mini	250,485,863	-9.1%	1,018,235
TOPIX先物	26,627,140	<u>過去2番目</u> +3.3%	108,240
長期国債先物	9,561,786	+18.3%	38,869
金標準先物	7,898,938	+7.1%	32,110
白金標準先物	2,337,368	-7.3%	9,501
ゴム (RSS3) 先物	649,953	+11.2%	2,642
プラツドバイ原油先物	1,847,627	-24.9%	7,511
日経225オプション (WeeklyOP含む)	23,435,794	-6.6%	95,267

2 2023年のデリバティブ合計取引代金は3,538兆円となり、過去最高を記録した。
 <参考>2018年 3,275兆円



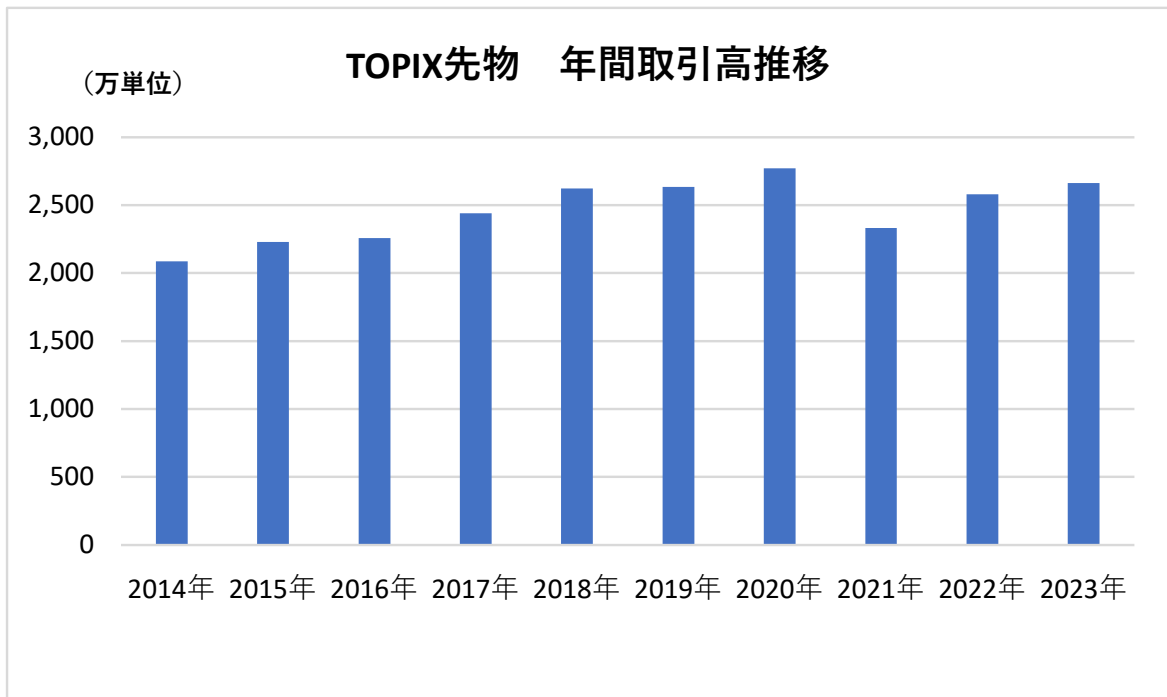
	年間取引代金	前年比	1日平均
デリバティブ 合計	3,538兆円	+12.4%	14兆円
株式関連	2,046兆円	+9.6%	8兆円
債券関連	1,407兆円	+16.5%	5兆円
商品関連 (貴金属・ゴム・農作物・商品指数)	78兆円	+22.4%	0.3兆円
商品関連 (エネルギー)	6兆円	-28.6%	0.02兆円

3 2023年のナイト・セッション（NS）の取引高は1億4,766万750単位となった。また、NSシェアは37.5%となった。

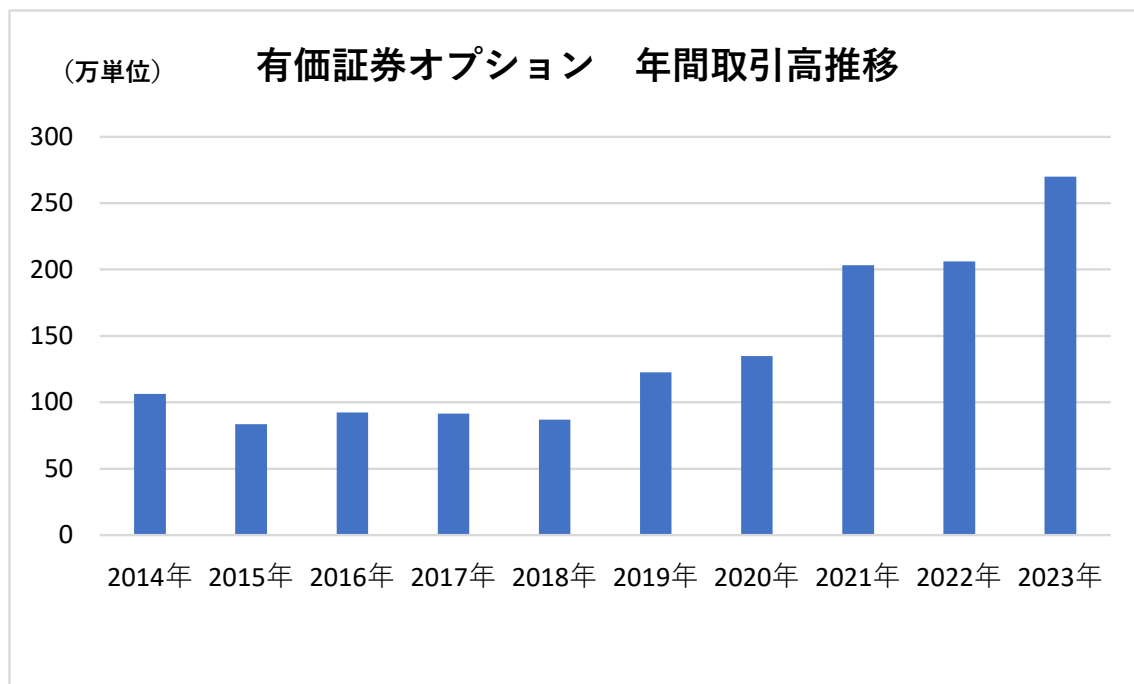


	ナイト・セッション取引高	NSシェア
大阪取引所	147,295,447	37.6%
東京商品取引所	365,303	19.6%

4 TOPIX先物の取引高が2,662万7,140単位となり、過去2番目を記録した。
 <参考>2020年 2,770万2,276単位、2019年 2,634万5,546単位



5 有価証券オプションの取引高が270万442単位となり、過去最高を記録した。
 <参考>2022年 205万9,828単位



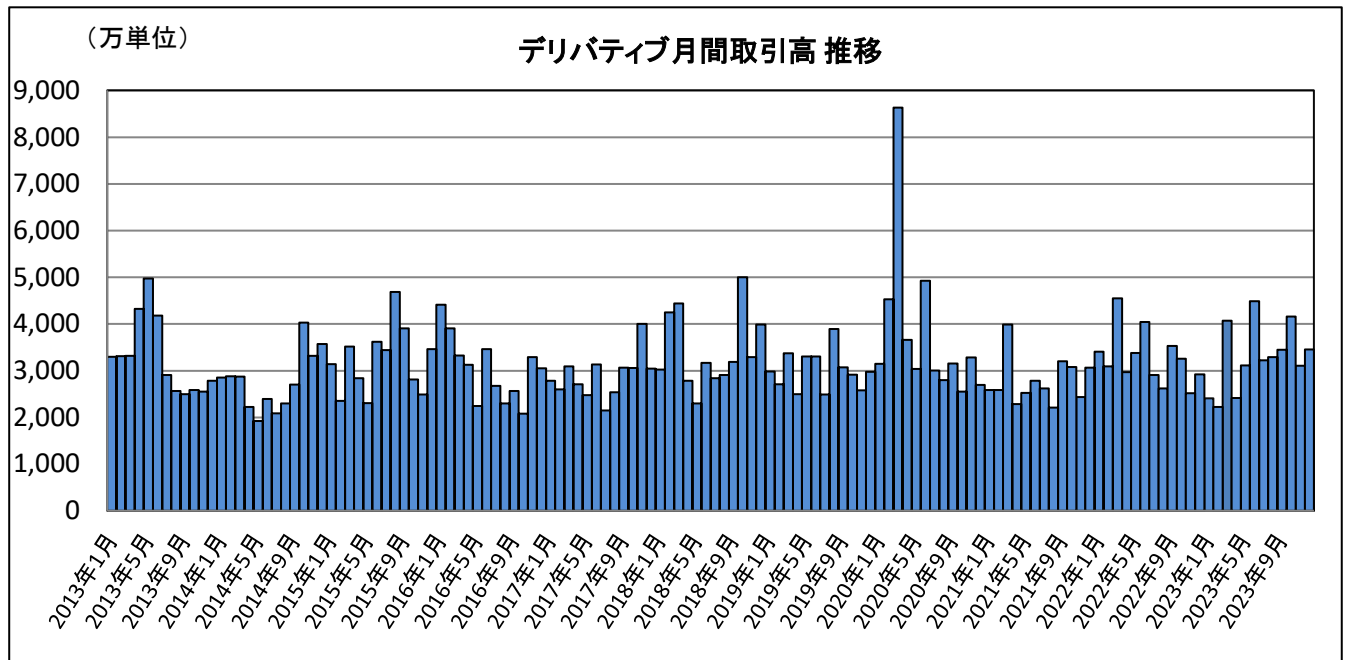
6 その他、東証銀行業株価指数先物、東証REIT指数先物の取引高が過去最高を記録した。

【その他商品の概況】

商品	21年	22年	23年	前年同期比
東証銀行業株価指数先物	414,170	554,212	830,591	<u>過去最高</u> +49.9%
東証REIT指数先物	850,687	983,844	1,290,951	<u>過去最高</u> +31.2%
N Y ダウ先物	405,027	661,639	481,609	<u>過去2番目</u> -27.2%
TOPIX オプション	431,916	572,592	635,019	<u>過去2番目</u> +10.9%
東証グロース市場250 指数先物 (※)	1,271,363	3,435,083	2,039,022	<u>過去2番目</u> -40.6%

(※) 2023年11月6日に東証マザーズ指数先物より名称変更

7 2023年12月のデリバティブ合計取引高は3,457万5,752単位となった。



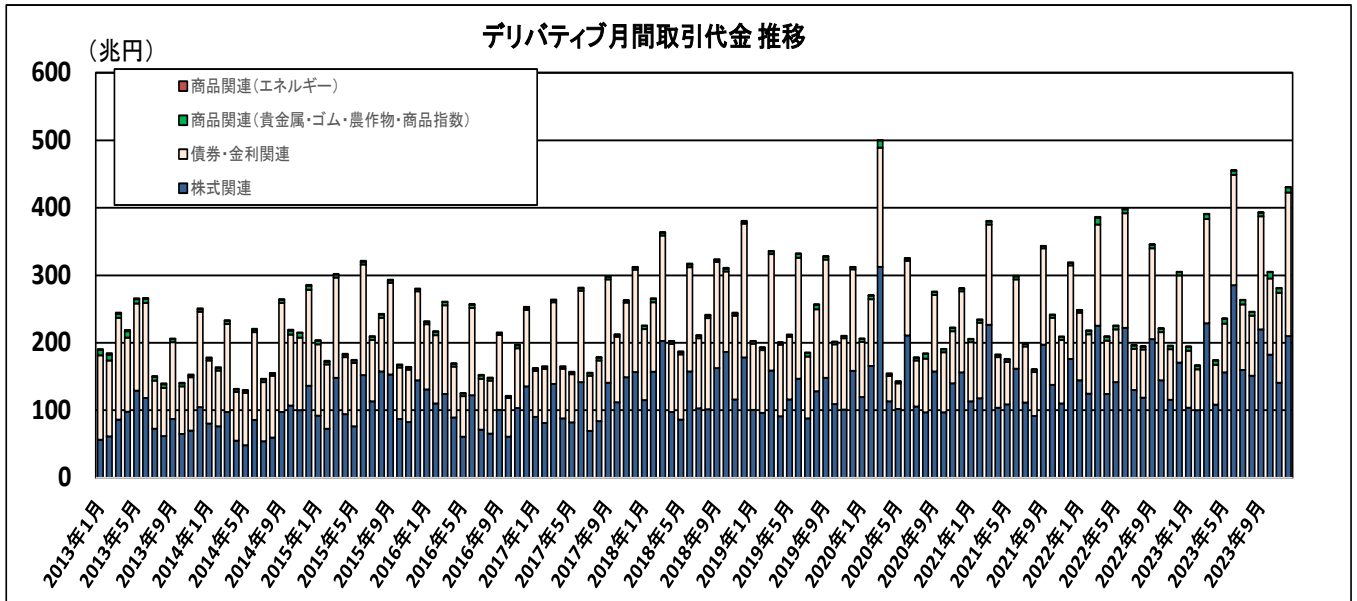
	当月取引高	前月比	前年同月比	1日平均
デリバティブ 合計	34,575,752	+11.4%	+18.2%	1,646,464
大阪取引所	34,431,104	+11.4%	+18.4%	1,639,576
株式関連	31,531,182	+9.7%	+16.3%	1,501,485
債券関連	1,473,540	+57.0%	+67.6%	70,169
商品関連 (貴金属・ゴム・農産物・商品指数)	1,426,382	+14.8%	+30.4%	67,923
東京商品取引所 (エネルギー)	144,648	+3.8%	-12.9%	6,888

【主要商品の概況】

商 品	当月取引高	前月比	前年同月比	1日平均
日経225先物	1,921,571	+43.8%	-3.9%	91,503
日経225mini	18,606,850	+1.2%	+2.9%	886,040
TOPIX先物	3,416,024	+142.1%	+4.6%	162,668
長期国債先物	1,453,381	+59.1%	+66.3%	69,209
金標準先物	732,931	+19.8%	+40.7%	34,901
白金標準先物	222,956	-3.0%	+11.2%	10,617
ゴム (RSS3) 先物	36,508	+0.6%	-38.1%	1,738
ブラッドバイ原油先物	143,772	+3.7%	-12.4%	6,846
日経225オプション (WeeklyOP含む)	1,328,092	-20.7%	-34.2%	63,242

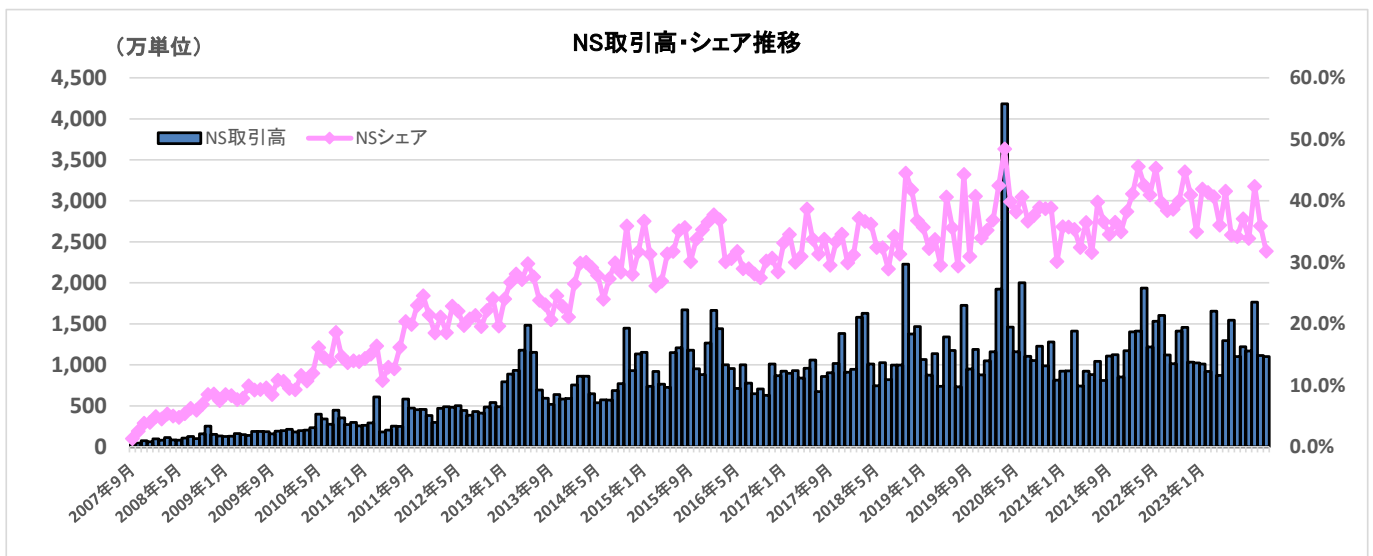
8 2023年12月のデリバティブ合計取引代金は430兆円となり月間ベースで過去3番目、12月として過去最高を記録した。

＜参考＞（月間）2020年3月 500兆円、2023年6月 455兆円、2022年6月 398兆円
（12月）2018年12月 380兆円



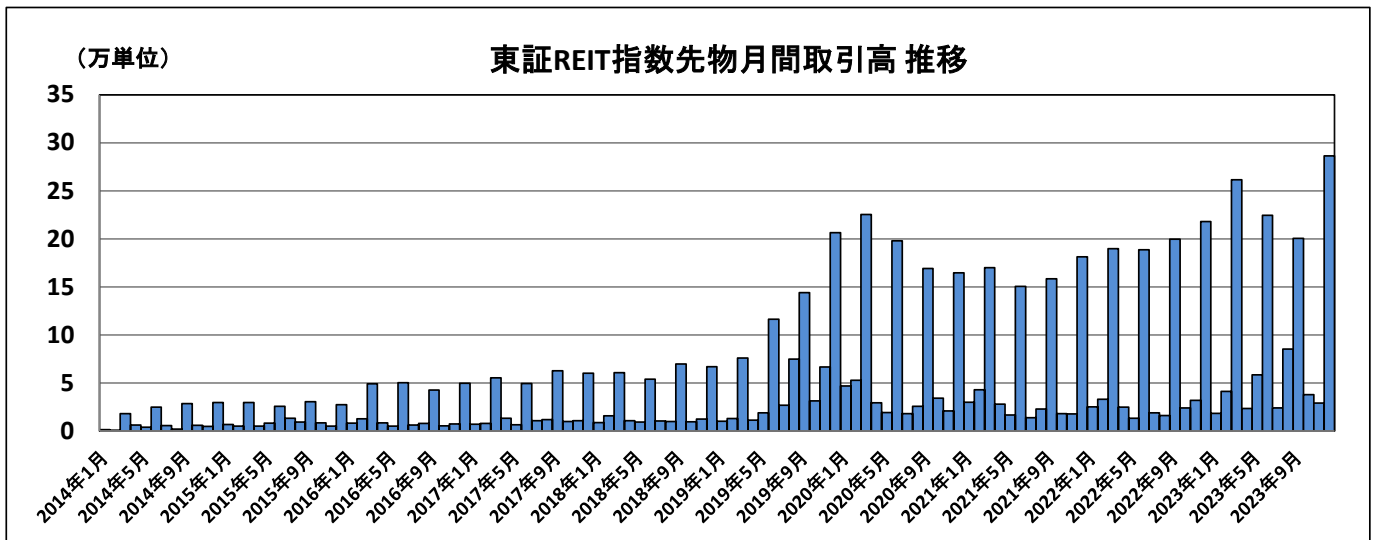
	当月取引代金	前月比	前年同月比	1日平均
デリバティブ 合計	430兆円	+53.1%	+41.2%	20兆円
株式関連	209兆円	+48.8%	+23.1%	10兆円
債券関連	212兆円	+59.7%	+64.3%	10兆円
商品関連(貴金属・ゴム・農作物・商品指数)	7兆円	+17.1%	+64.0%	0.3兆円
商品関連(エネルギー)	0.4兆円	-5.1%	-5.4%	0.02兆円

9 2023年12月のナイト・セッション(NS)の取引高は1,101万9,626単位となった。また、NSシェアは31.9%となった。



	ナイト・セッション取引高	NSシェア
大阪取引所	10,994,913	31.9%
東京商品取引所	24,713	17.1%

10 2023年12月の東証REIT指数先物の取引高は286,364単位となり、過去最高を記録した。
 <参考>2023年3月 261,494単位



11 2023年5月29日取引開始の新商品の取引高は以下のとおり。

商 品	当月取引高	1日平均
日経225マイクロ先物	3,635,796	173,133
日経225ミニオプション	862,991	41,095
TONA3か月金利先物	14,252	679
日経平均気候変動1.5°C目標指数先物	-	
S&P/JPX 500 ESGスコア・ティルト指数先物	-	
FTSE JPX ネットゼロ・ジャパン500指数先物	-	

以 上

【備 考】

- ・ 営業日について、当月は21営業日、前月は20営業日、前年同月は22営業日。
- ・ デリバティブ合計取引高・取引代金については、過去の東京商品取引所における取引データを含む。
- ・ 大阪取引所の「株式関連」は、債券関連を除く金融デリバティブの合計であり、株価指数、個別の有価証券、REIT指数、配当指数及びボラティリティ・インデックス等を対象とするデリバティブを含む。
- ・ 日経225オプションについては、日経225ミニオプションは含まない。
- ・ 年間及び月間のナイト・セッションの取引高については、2020年7月27日以降の大阪取引所に移管・上場した商品先物・オプション及び2021年9月1日以降の東京商品取引所の取引データを含む。