

# PRESS RELEASE

日本取引所グループ プレスリリース



株式会社日本取引所グループ  
〒103-8224 東京都中央区日本橋兜町2番1号  
Tel : 03-3666-1361 (代表)

JAPAN EXCHANGE GROUP, INC.  
2-1, Nihombashi-Kabuto-cho, Chuo-ku,  
Tokyo 103-8224, Japan  
Tel : +81-3-3666-1361

URL: <https://www.jpx.co.jp/>

2023年3月1日

各 位

株式会社日本取引所グループ  
広報・IR部

## 2023年2月（月間）の売買状況について

2023年2月（月間）の日本取引所グループの現物市場とデリバティブ市場における売買状況（概算）を、別紙のとおりお知らせいたします。

### 【市場区分見直しに関して】

2022年4月4日の市場区分見直しに伴い、2022年4月の売買状況（概算）の内国株式で市場区分に応じた内容となっている部分は、見直し後の新市場区分に変更し2022年4月4日以降を対象としております。

以 上

### 【本件に関するお問合せ先】

株式会社日本取引所グループ 広報・IR部

03-3666-1361（東京）

06-4706-0800（大阪）

## 現物市場

1 2023年2月の東証プライム市場（内国普通株）の1日平均売買代金は、3兆1,564億円となった。

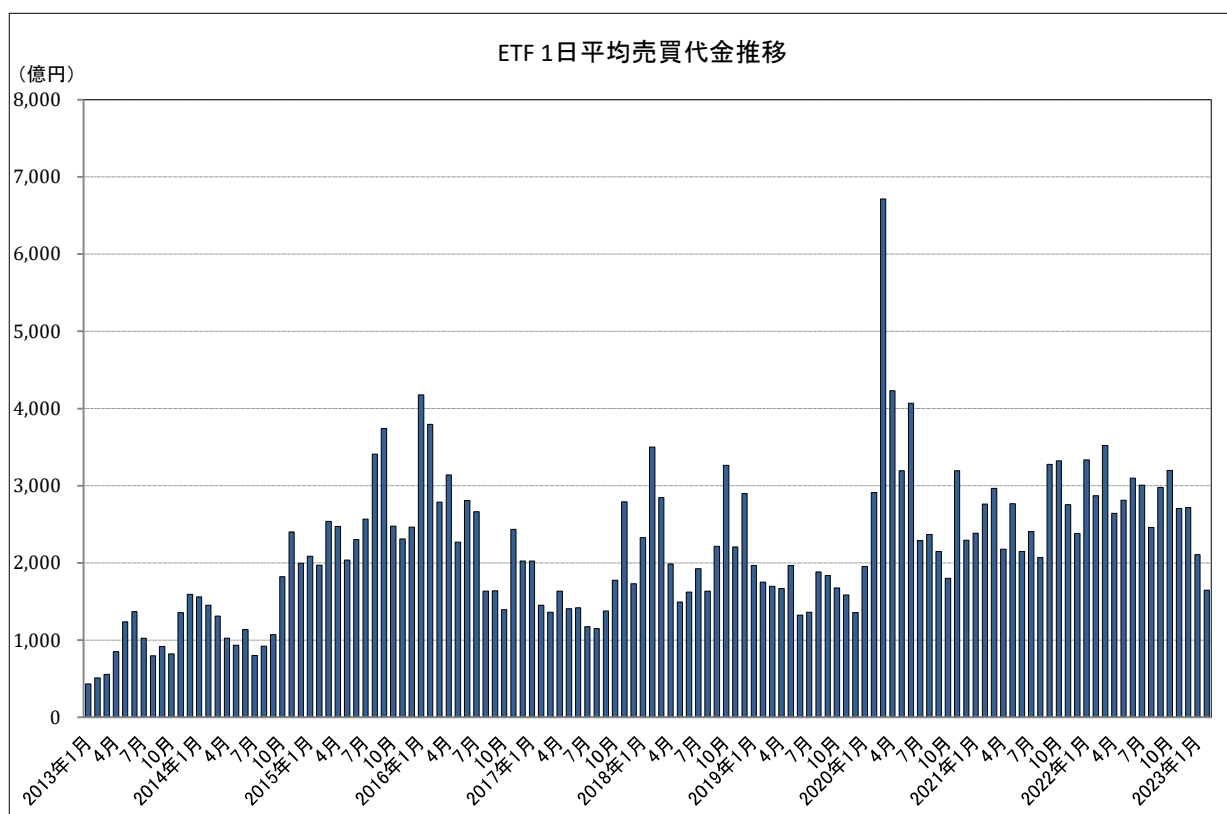
【市場別の概況】（単位：億円）

区分	当月売買代金	前月比	前年同月比	1日平均
プライム 内国株	599,717	+4.7%	-	31,564
スタンダード 内国株	18,580	+31.1%	-	978
グロース 内国株	32,330	-0.8%	-	1,702
REIT	8,488	-13.7%	-28.2%	447
ETF	31,235	-22.0%	-39.5%	1,644
株券等の売買代金 合計	690,369	+3.2%	-5.4%	36,335

※ 各区分には、優先株を含まない。

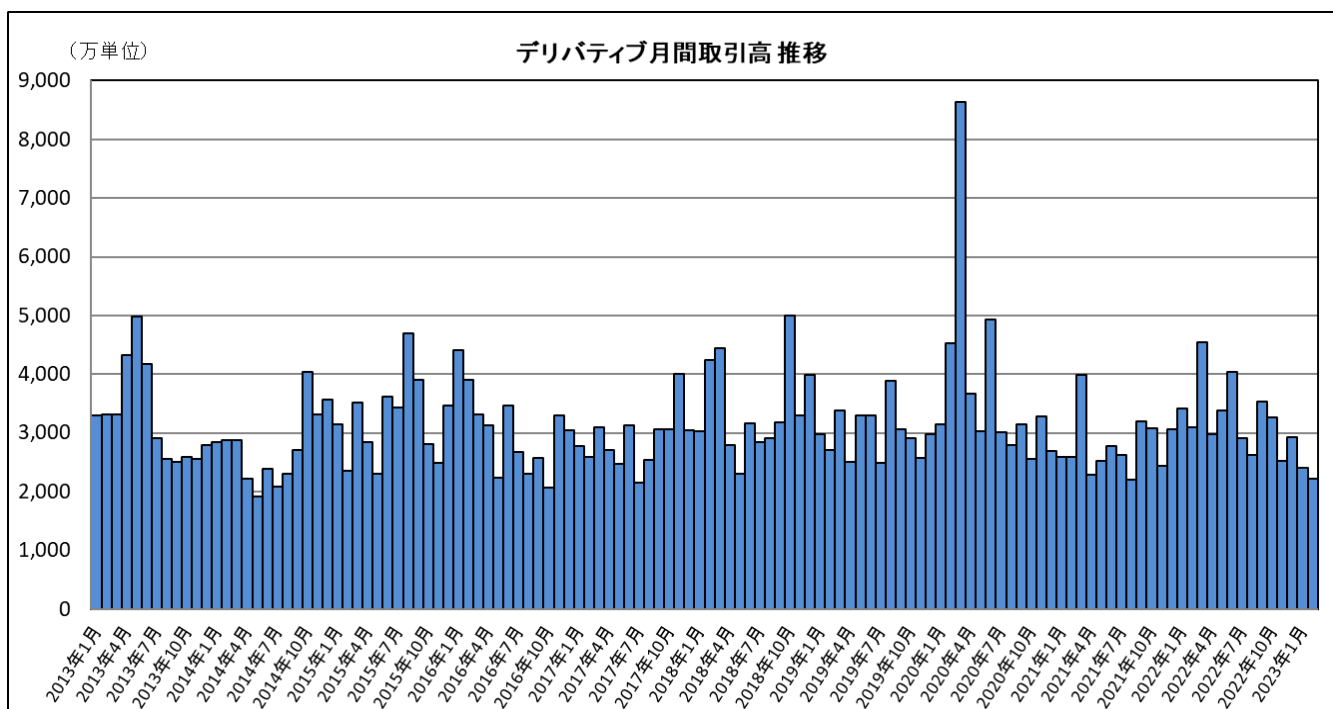
株券等の売買代金合計はプライム、スタンダード、グロース、TOKYO PRO Marketにおける普通株式及びETF・ETN/REIT等の立会内及び立会外の売買代金。

2 2023年2月のETF市場の1日平均売買代金は、1,644億円となった。



# デリバティブ市場（大阪取引所＋東京商品取引所）

1 2023年2月のデリバティブ合計取引高は2,223万6,443単位となった。

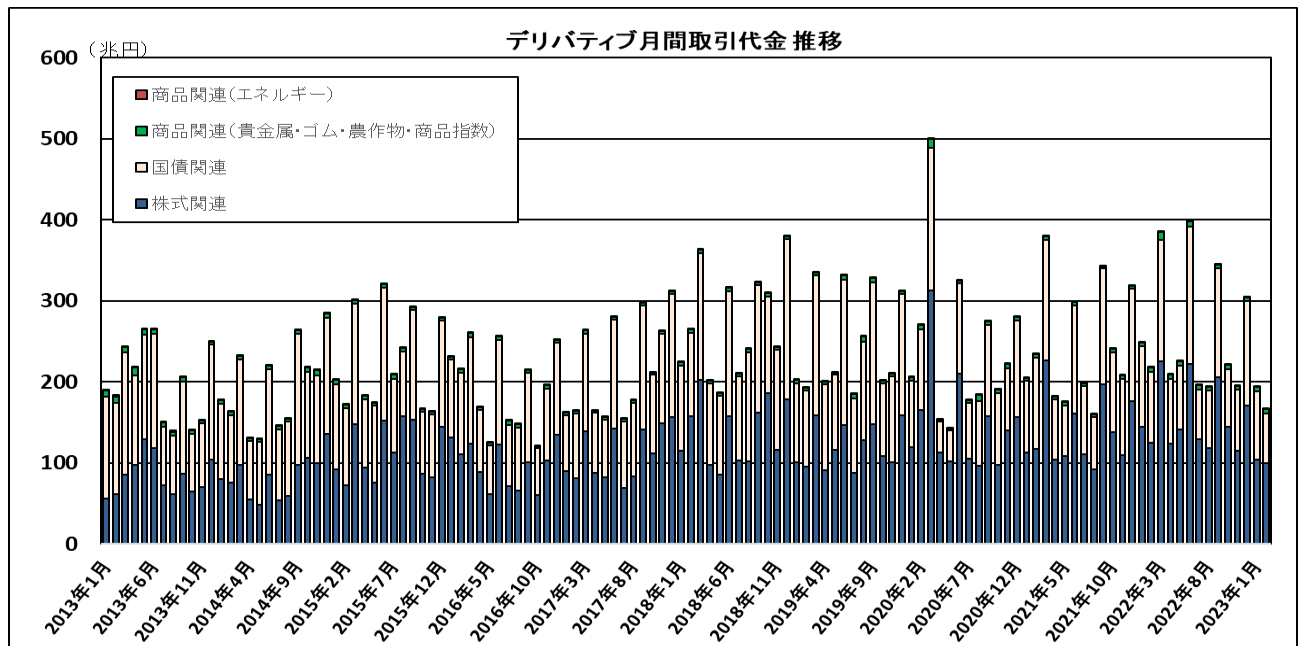


	当月取引高	前月比	前年同月比	1日平均
デリバティブ 合計	22,236,443	-7.7%	-28.2%	1,170,339
大阪取引所	22,089,737	-7.7%	-28.0%	1,162,618
株式関連	20,497,770	-7.6%	-28.9%	1,078,830
債券関連	419,485	-28.9%	-29.5%	22,078
商品関連（貴金属・ゴム・農作物・商品指数）	1,172,482	+1.8%	-6.0%	61,710
東京商品取引所（エネルギー）	146,706	-11.4%	-46.2%	7,721

## 【主要商品の概況】

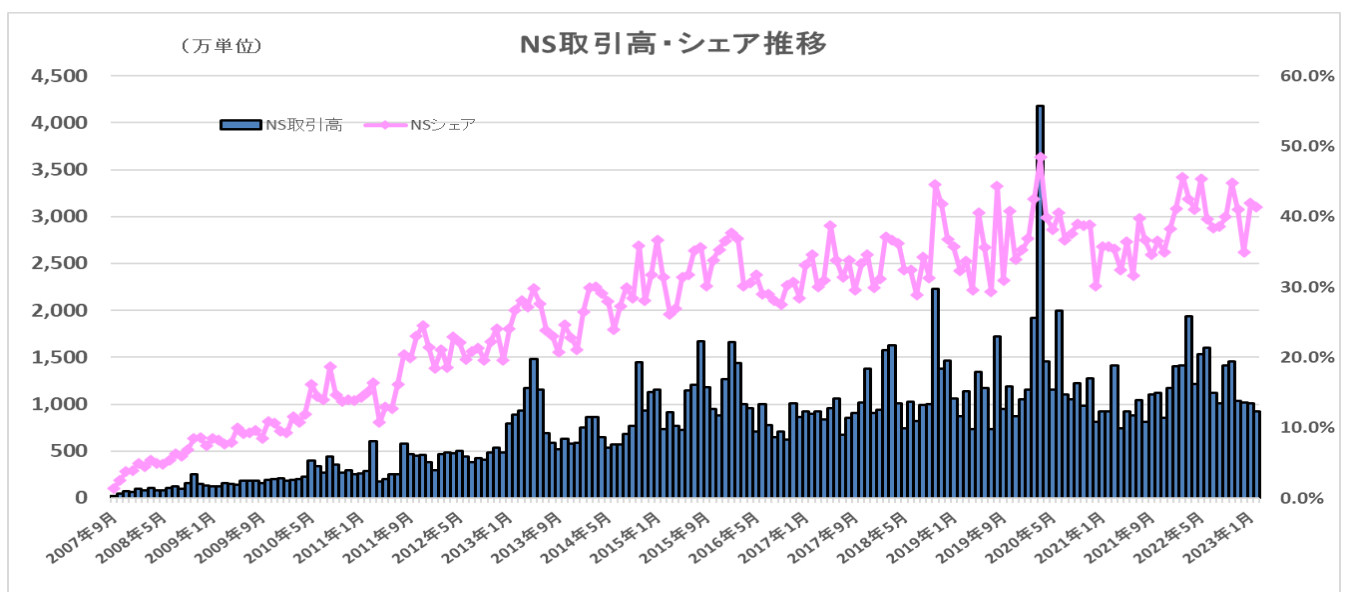
商品	当月取引高	前月比	前年同月比	1日平均
日経225先物	1,182,819	-12.1%	-14.4%	62,254
日経225mini	15,382,518	-8.4%	-32.5%	809,606
TOPIX先物	1,189,024	+5.5%	-2.9%	62,580
長期国債先物	413,447	-28.8%	-29.2%	21,760
金標準先物	617,392	+3.3%	-8.3%	32,494
白金標準先物	179,009	-9.5%	-6.7%	9,422
ゴム（RSS3）先物	57,829	+38.8%	+4.6%	3,044
プラッツドバイ原油先物	145,720	-10.4%	-45.9%	7,669
日経225オプション（WeeklyOP含む）	1,840,110	-8.3%	+1.0%	96,848

## 2 2023年2月のデリバティブ合計取引代金は166兆円となった。



	当月取引代金	前月比	前年同月比	1日平均
デリバティブ 合計	166 兆円	-14.3%	-23.8%	8 兆円
株式関連	100 兆円	-3.6%	-19.8%	5 兆円
債券関連	60 兆円	-28.5%	-31.0%	3 兆円
商品関連 (貴金属・ゴム・農作物・商品指数)	5 兆円	+2.0%	+4.4%	0.2 兆円
商品関連 (エネルギー)	0.4 兆円	-9.5%	-44.2%	0.02 兆円

## 3 2023年2月のナイト・セッション (NS) の取引高は920万1,596単位となった。また、NSシェアは41.4%となった。



	ナイト・セッション取引高	NSシェア
大阪取引所	9,172,503	41.5%
東京商品取引所	29,093	19.8%

4 2023年2月23日（木）の祝日取引の取引高は35万2,578単位であった。

	合計	日中	夜間
株式関連	332,079	90,739	241,340
商品関連（貴金属・ゴム・農作物・商品指数）	20,036	4,952	15,084
商品関連（エネルギー）	463	200	263

【主要商品の概況】

商 品	合計	日中	夜間
日経 225 先物	9,890	3,202	6,688
日経 225mini	288,312	75,749	212,563
TOPIX 先物	10,344	3,514	6,830
金標準先物	8,932	1,988	6,944
白金標準先物	4,189	832	3,357
プラッツドバイ原油先物	463	200	263
日経 225 オプション（WeeklyOP 含む）	14,089	5,598	8,491

以 上

【備 考】

- ・ 営業日について、当月は19営業日、前月は19営業日、前年同月は18営業日。
- ・ デリバティブ合計取引高・取引代金については、過去の東京商品取引所における取引データを含む。
- ・ 大阪取引所の「株式関連」は、債券関連を除く金融デリバティブの合計であり、株価指数、個別の有価証券、REIT 指数、配当指数及びボラティリティー・インデックス等を対象とするデリバティブを含む。
- ・ 上半期及び月間のナイト・セッションの取引高については、2020年7月27日以降の大阪取引所に移管・上場した商品先物・オプション及び2021年9月1日以降の東京商品取引所の取引データを含む。