

PRESS RELEASE

日本取引所グループ プレスリリース



株式会社日本取引所グループ
〒103-8224 東京都中央区日本橋兜町2番1号
Tel: 03-3666-1361 (代表)

JAPAN EXCHANGE GROUP, INC.
2-1, Nihombashi-Kabuto-cho, Chuo-ku,
Tokyo 103-8224, Japan
Tel: +81-3-3666-1361

URL: <https://www.jpx.co.jp/>

2023年6月1日

各 位

株式会社日本取引所グループ
広報・IR部

2023年5月（月間）の売買状況について

2023年5月（月間）の日本取引所グループの現物市場とデリバティブ市場における売買状況（概算）を、別紙のとおりお知らせいたします。

※ 市場区分見直しに関して

2022年4月4日の市場区分見直しに伴い、2022年4月の売買状況（概算）の内国株式で市場区分に応じた内容となっている部分は、見直し後の新市場区分に変更し2022年4月4日以降を対象としております。

以 上

【本件に関するお問合せ先】

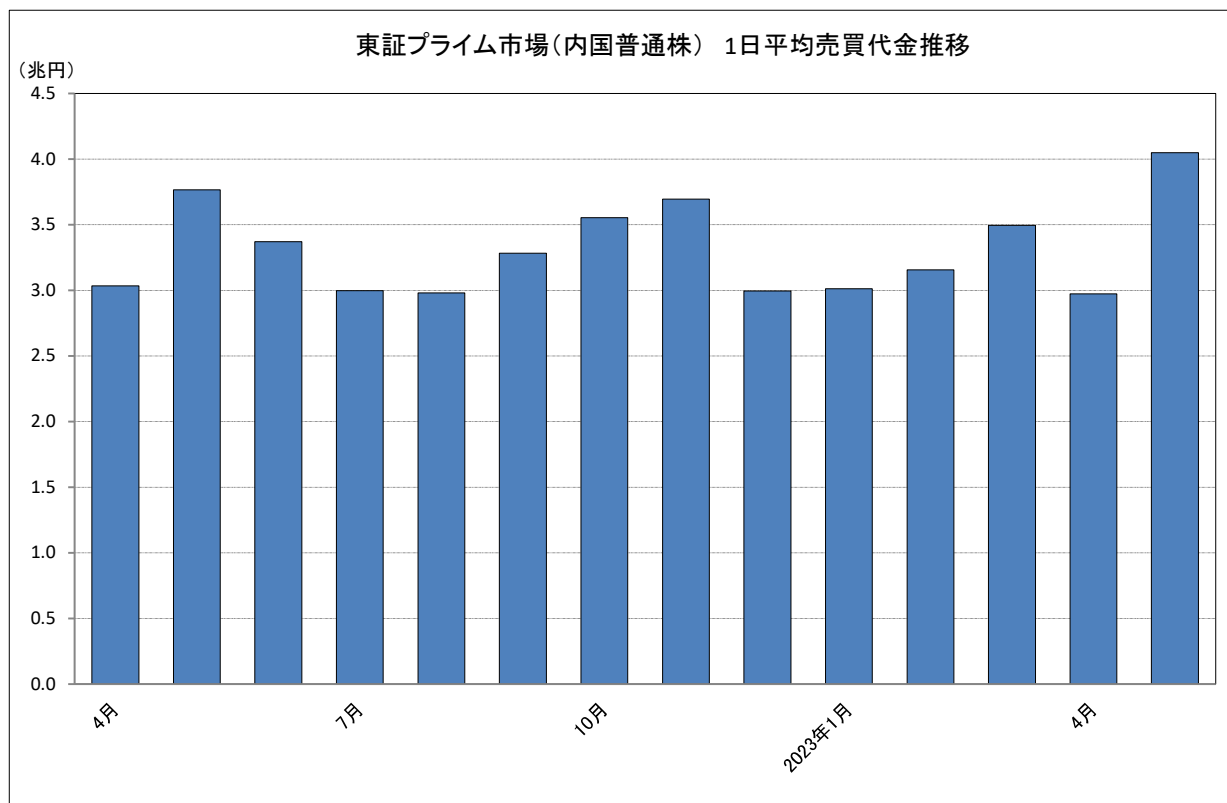
株式会社日本取引所グループ 広報・IR部

03-3666-1361（東京）

06-4706-0800（大阪）

現物市場

1 2023年5月の東証プライム市場（内国普通株）の1日平均売買代金は、4兆491億円となった。



【市場別の概況】（単位：億円）

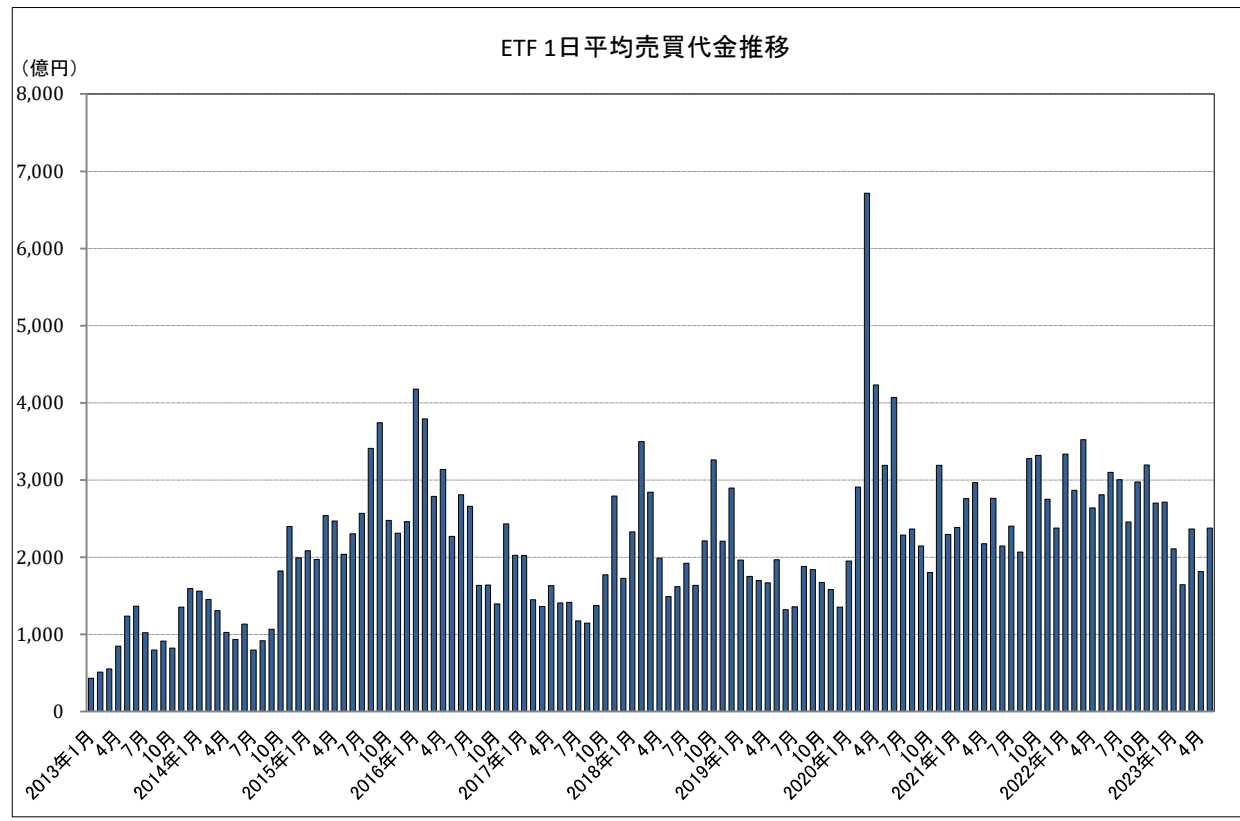
区分	当月売買代金	前月比	前年同月比	1日平均
プライム 内国株	809,820	+36.1%	+13.2%	40,491
スタンダード 内国株	30,981	+11.0%	+89.4%	1,549
グロース 内国株	31,335	-11.7%	+39.0%	1,567
REIT	9,922	-1.7%	-27.9%	496
ETF	47,530	+31.0%	-11.0%	2,377
株券等の売買代金 合計	929,604	+31.9%	+13.1%	46,480

※ 各区分には、優先株を含まない。

株券等の売買代金合計はプライム、スタンダード、グロース、TOKYO PRO Marketにおける普通株式及びETF・ETN/REIT等の立会内及び立会外の売買代金。

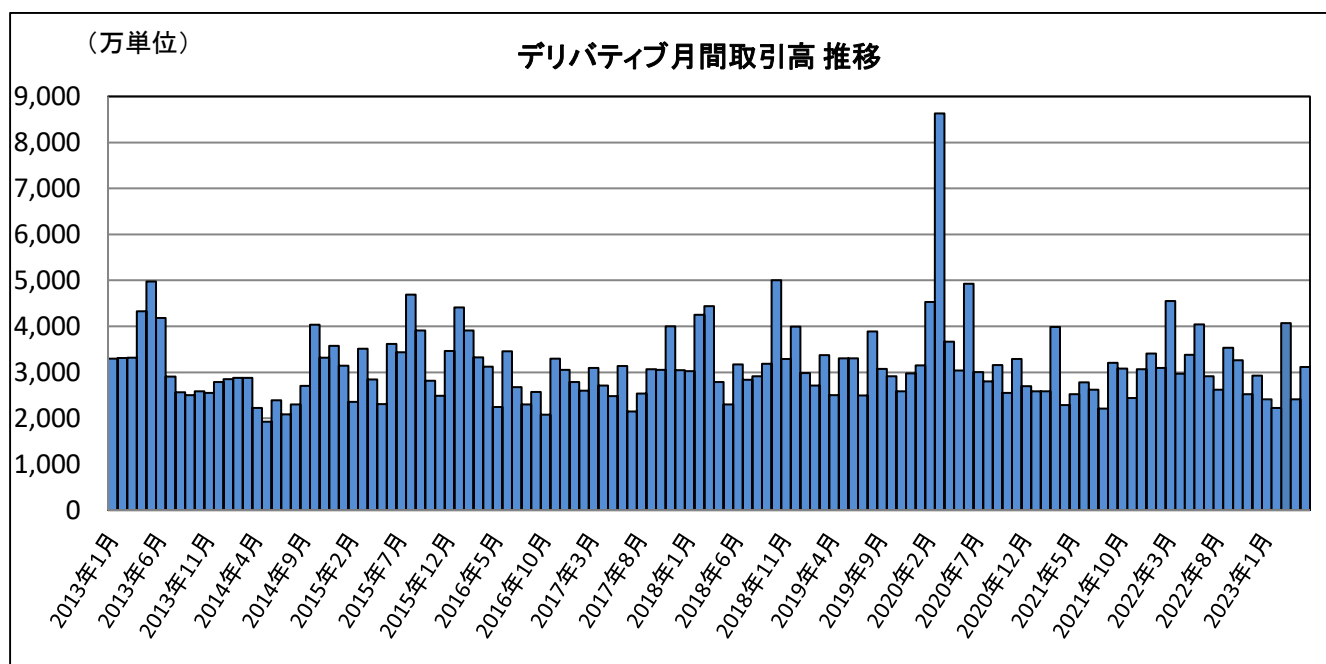
2

2023年5月のETF市場の1日平均売買代金は、2,377億円となった。



デリバティブ市場（大阪取引所＋東京商品取引所）

1 2023年5月のデリバティブ合計取引高は 3,113万7,611単位となった。

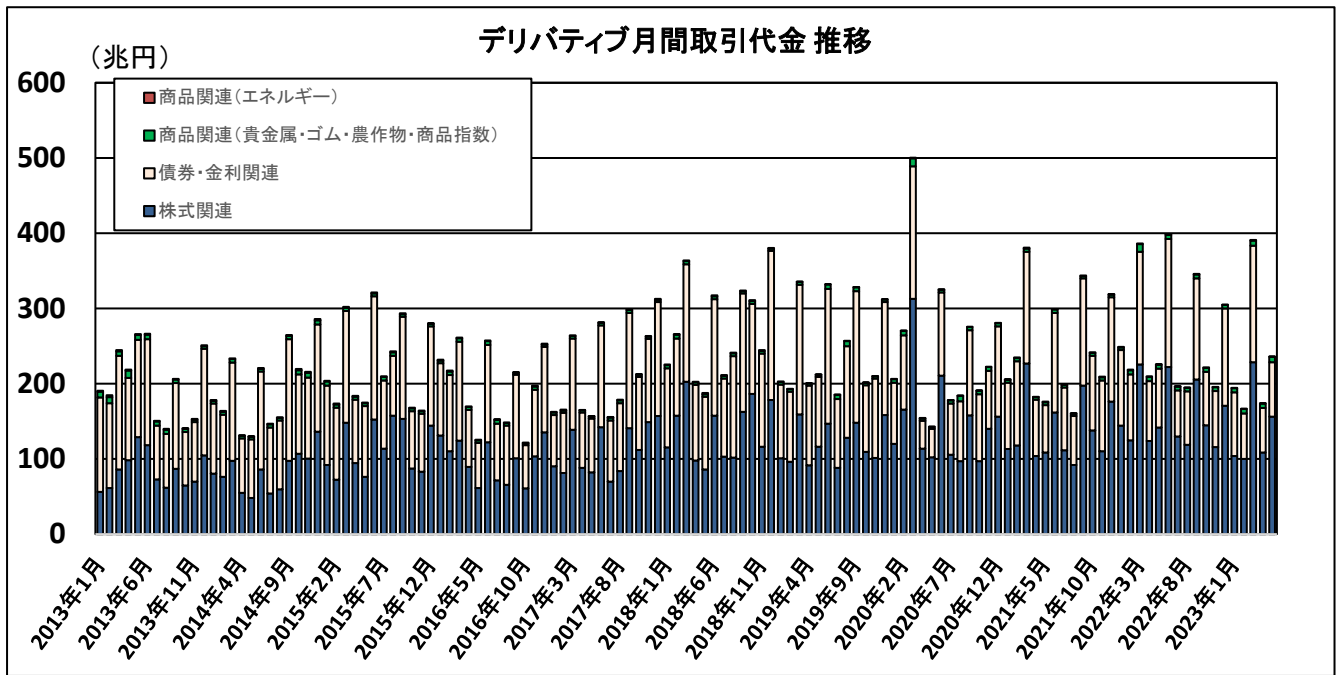


	当月取引高	前月比	前年同月比	1日平均
デリバティブ 合計	31,137,611	+28.9%	-7.8%	1,556,881
大阪取引所	30,973,454	+29.1%	-7.7%	1,548,673
株式関連	29,141,067	+30.4%	-8.7%	1,457,053
債券・金利関連	497,850	+23.6%	-6.5%	24,893
商品関連（貴金属・ゴム・農産物・商品指数）	1,334,537	+7.2%	+19.4%	66,727
東京商品取引所（エネルギー）	164,157	+2.6%	-21.4%	8,208

【主要商品の概況】

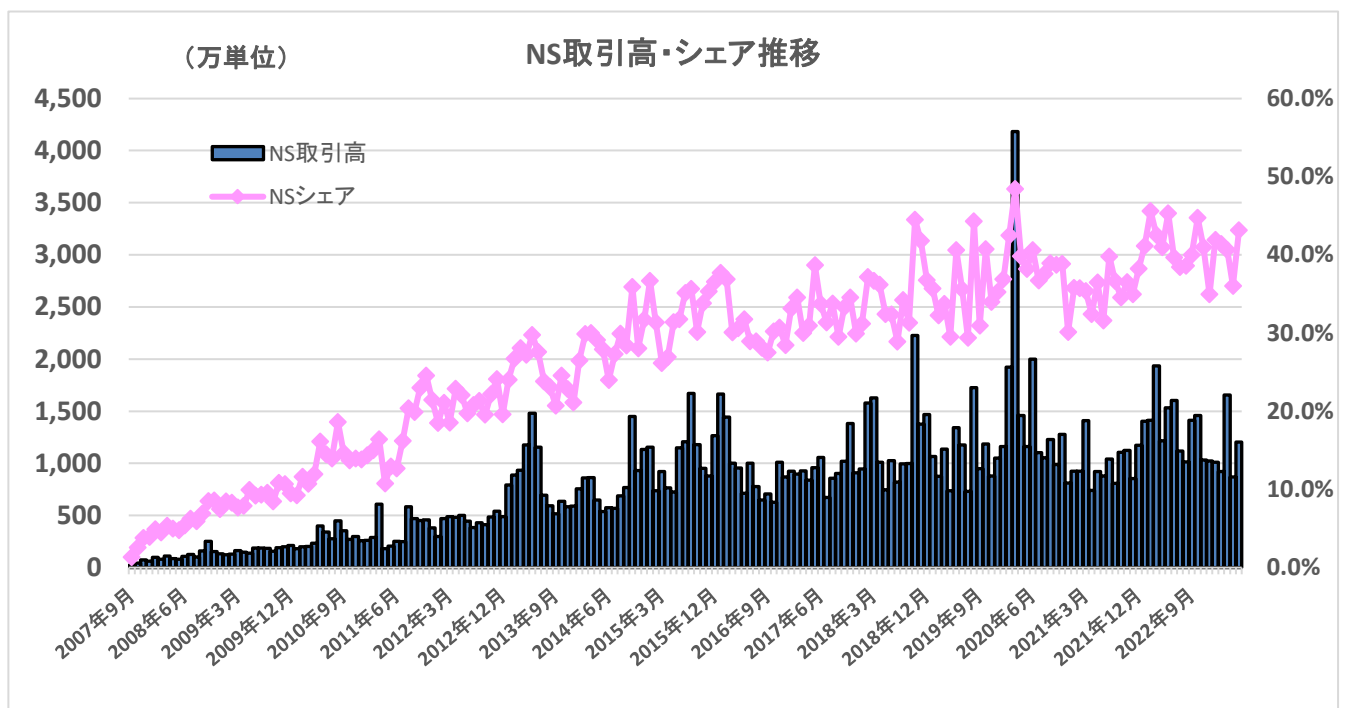
商品	当月取引高	前月比	前年同月比	1日平均
日経225先物	1,738,685	+53.1%	+0.5%	86,934
日経225mini	21,575,677	+26.1%	-15.9%	1,078,784
TOPIX先物	1,682,469	+29.0%	+23.9%	84,123
長期国債先物	486,273	+21.9%	-7.1%	24,314
金標準先物	716,018	+12.5%	+24.7%	35,801
白金標準先物	197,964	-5.5%	-4.2%	9,898
ゴム（RSS3）先物	39,638	-15.3%	+12.4%	1,982
プラツドバイ原油先物	160,399	+1.3%	-21.2%	8,020
日経225オプション（WeeklyOP含む）	2,623,418	+52.1%	+44.3%	131,171

2 2023年5月のデリバティブ合計取引代金は236兆円となった。



	当月取引代金	前月比	前年同月比	1日平均
デリバティブ 合計	236兆円	+35.6%	+4.6%	11兆円
株式関連	156兆円	+43.9%	+10.2%	7兆円
債券・金利関連	72兆円	+23.0%	-7.4%	3.6兆円
商品関連(貴金属・ゴム・農作物・商品指数)	7兆円	+13.2%	+40.1%	0.3兆円
商品関連(エネルギー)	0.4兆円	-5.6%	-38.7%	0.02兆円

3 2023年5月のナイト・セッション(NS)の取引高は1,294万4,919単位となった。また、NSシェアは41.6%となった。



	ナイト・セッション取引高	NSシェア
大阪取引所	12,907,442	41.7%
東京商品取引所	37,477	22.8%

4 2023年5月29日取引開始の新商品の取引高は以下のとおり。

商 品	当月取引高	1日平均
日経225マイクロ先物	35,618	11,873
日経225ミニオプション	117,552	39,184
TONA3か月金利先物	8,834	2,945
日経平均気候変動1.5℃目標指数先物	0	-
S&P/JPX500ESGスコア・ティルト指数先物	0	-
FTSEJPXネットゼロ・ジャパン500指数先物	0	-

5 2023年5月3日から5日の祝日取引の合計取引高は153万1,913単位であった。

		5月3日	5月4日	5月5日
株式関連	合計	458,079	538,994	410,947
	日中	123,085	178,146	105,063
	夜間	334,994	360,848	305,884
商品関連 (貴金属・ゴム・農作物・商品指数)	合計	31,889	46,623	41,849
	日中	8,506	19,458	7,470
	夜間	23,383	27,165	34,379
商品関連 (エネルギー)	合計	1,244	1,465	823
	日中	430	1,187	330
	夜間	814	278	493

【主要商品の概況（合計）】

商 品	5月3日	5月4日	5月5日
日経225先物	19,877	22,547	16,206
日経225mini	384,578	459,094	348,995
TOPIX先物	11,436	14,384	6,748
金標準先物	15,745	24,719	22,727
白金標準先物	4,999	7,352	5,482
プラッドバイ原油先物	1,244	1,465	813
日経225オプション(WeeklyOP含む)	23,849	25,096	26,082

【備考】

- ・ 営業日について、当月は 20 営業日、前月は 20 営業日、前年同月は 19 営業日。
- ・ デリバティブ合計取引高・取引代金については、過去の東京商品取引所における取引データを含む。
- ・ 大阪取引所の「株式関連」は、債券・金利関連を除く金融デリバティブの合計であり、株価指数、個別の有価証券、REIT 指数、配当指数及びボラティリティー・インデックス等を対象とするデリバティブを含む。
- ・ 上半期及び月間のナイト・セッションの取引高については、2020 年 7 月 27 日以降の大阪取引所に移管・上場した商品先物・オプション及び 2021 年 9 月 1 日以降の東京商品取引所の取引データを含む。