

PRESS RELEASE

日本取引所グループ プレスリリース



株式会社日本取引所グループ
〒103-8224 東京都中央区日本橋兜町2番1号
Tel: 03-3666-1361 (代表)

JAPAN EXCHANGE GROUP, INC.
2-1, Nihombashi-Kabuto-cho, Chuo-ku,
Tokyo 103-8224, Japan
Tel: +81-3-3666-1361

URL: <https://www.jpx.co.jp/>

2022年12月1日

各 位

株式会社日本取引所グループ
広報・IR部

2022年11月（月間）の売買状況について

2022年11月（月間）の日本取引所グループの現物市場とデリバティブ市場における売買状況（概算）を、別紙のとおりお知らせいたします。

【市場区分見直しに関して】

2022年4月4日の市場区分見直しに伴い、2022年4月の売買状況（概算）の内国株式で市場区分に応じた内容となっている部分は、見直し後の新市場区分に変更し2022年4月4日以降を対象としております。

以 上

【本件に関するお問合せ先】

株式会社日本取引所グループ 広報・IR部

03-3666-1361（東京）

06-4706-0800（大阪）

現物市場

1 2022年11月の東証プライム市場（内国普通株）の1日平均売買代金は、3兆6,964億円となった。

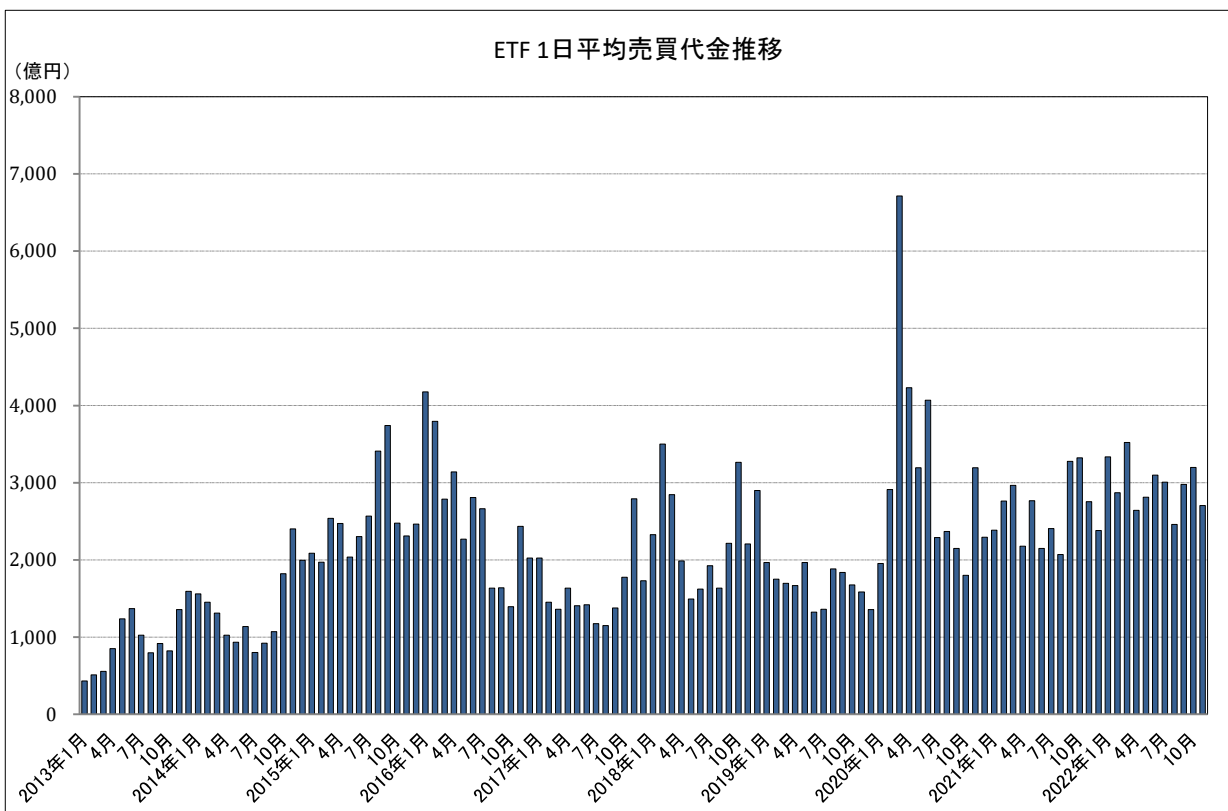
【市場別の概況】（単位：億円）

区分	当月売買代金	前月比	前年同月比	1日平均
プライム 内国株	739,279	+4.0%	-	36,964
スタンダード 内国株	21,207	+24.5%	-	1,060
グロース 内国株	35,774	+35.9%	-	1,789
REIT	11,142	-22.2%	+0.9%	557
ETF	54,055	-15.5%	-1.8%	2,703
株券等の売買代金 合計	861,489	+3.5%	+7.1%	43,074

※ 各区分には、優先株を含まない。

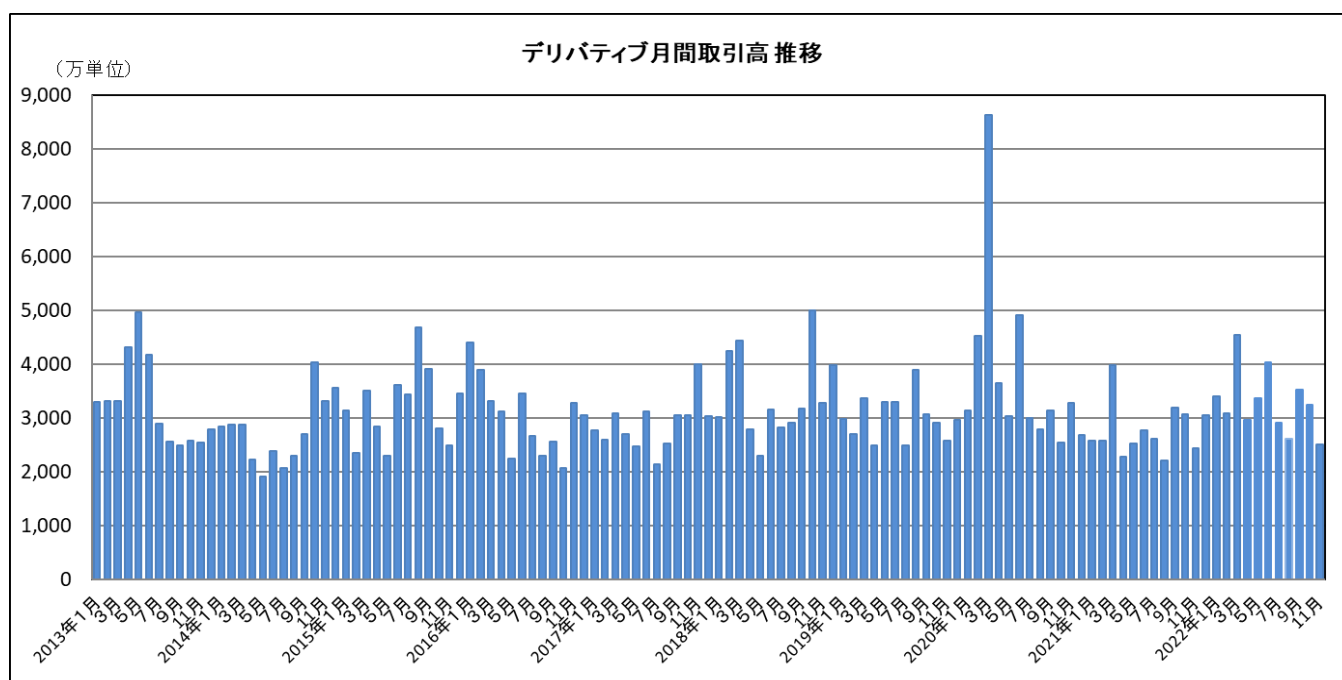
株券等の売買代金合計はプライム、スタンダード、グロース、TOKYO PRO Marketにおける普通株式及びETF・ETN/REIT等の立会内及び立会外の売買代金。

2 2022年11月のETF市場の1日平均売買代金は、2,703億円となった。



デリバティブ市場（大阪取引所＋東京商品取引所）

1 2022年11月のデリバティブ合計取引高は2,520万4,757単位となった。

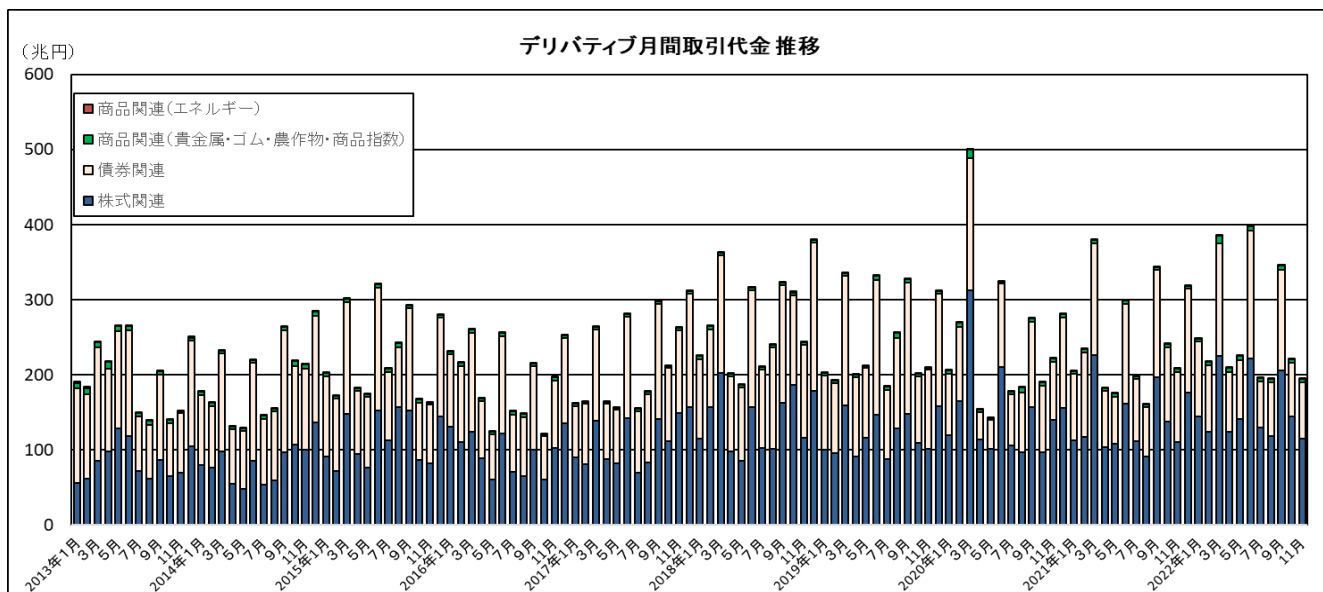


	当月取引高	前月比	前年同月比	1日平均
デリバティブ 合計	25,204,757	-22.7%	+3.3%	1,260,238
大阪取引所	25,017,598	-22.9%	+4.0%	1,250,880
株式関連	23,484,816	-23.9%	+5.1%	1,174,241
債券関連	508,930	+4.6%	-19.3%	25,447
商品関連（貴金属・ゴム・農作物・商品指数）	1,023,852	-4.0%	-4.9%	51,193
東京商品取引所（エネルギー）	187,159	+16.4%	-45.2%	9,358

【主要商品の概況】

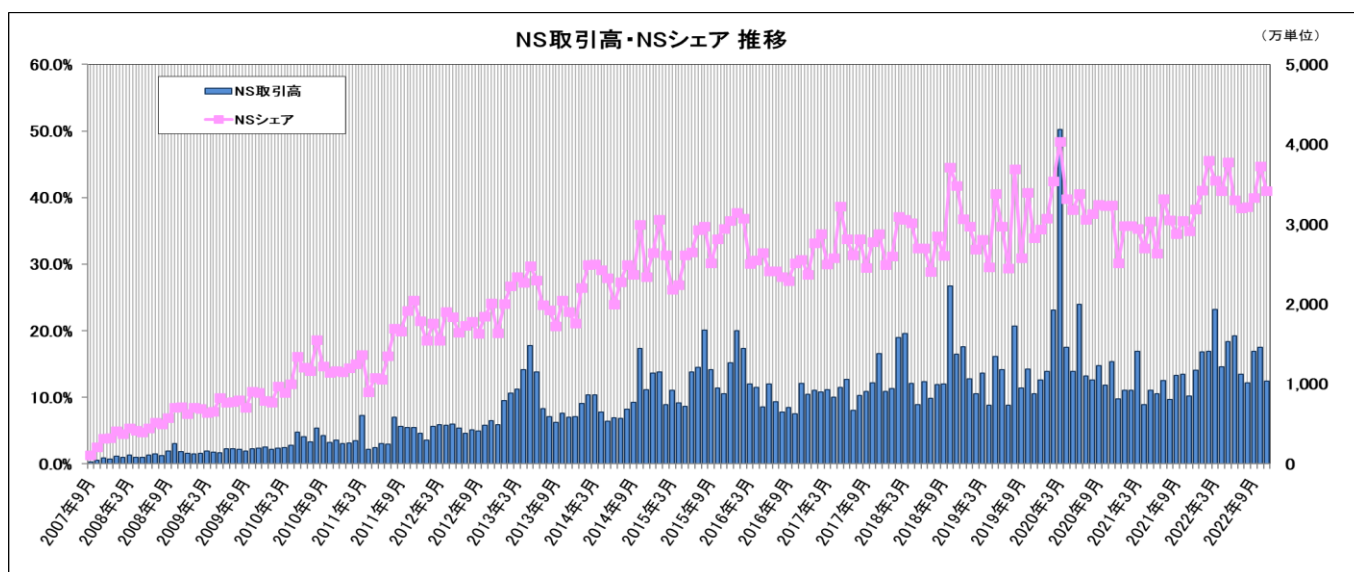
商品	当月取引高	前月比	前年同月比	1日平均
日経225先物	1,376,118	-22.1%	+18.0%	68,806
日経225mini	17,712,762	-26.2%	+5.1%	885,638
TOPIX先物	1,320,788	-16.6%	+8.4%	66,039
長期国債先物	501,594	+4.3%	-19.0%	25,080
金標準先物	512,802	-8.0%	-8.2%	25,640
白金標準先物	193,637	-6.4%	+2.5%	9,682
ゴム（RSS3）先物	47,851	+17.5%	-17.9%	2,393
プラッツドバイ原油先物	184,498	+15.9%	-45.3%	9,225
日経225オプション（WeeklyOP含む）	2,021,643	-13.5%	+1.0%	101,082

2 2022年11月のデリバティブ合計取引代金は195兆円となった。



	当月取引代金	前月比	前年同月比	1日平均
デリバティブ 合計	195兆円	-11.6%	-6.5%	9兆円
株式関連	115兆円	-20.0%	+5.0%	5兆円
債券関連	74兆円	+4.7%	-20.4%	3兆円
商品関連(貴金属・ゴム・農作物・商品指数)	4兆円	-6.4%	+9.0%	0.2兆円
商品関連(エネルギー)	0.6兆円	+11.9%	-26.4%	0.03兆円

3 2022年11月のナイト・セッション(NS)の取引高は1,032万7,579単位となった。また、NSシェアは41.0%となった。



	ナイト・セッション取引高	NSシェア
大阪取引所	10,289,867	41.1%
東京商品取引所	37,712	20.1%

4 2022年11月3日（木）の祝日取引の取引高は49万631単位であった。

	合計	日中	夜間
株式関連	464,475	154,796	309,679
商品関連（貴金属・ゴム・農作物・商品指数）	25,556	6,852	18,704
商品関連（エネルギー）	600	352	248

【主要商品の概況】

商 品	合計	日中	夜間
日経225先物	16,339	6,336	10,003
日経225mini	394,592	127,098	267,494
TOPIX先物	9,301	2,618	6,683
金標準先物	14,212	3,297	10,915
白金標準先物	4,079	926	3,153
プラッツドバイ原油先物	600	352	248
日経225オプション（WeeklyOP含む）	25,642	12,399	13,243

5 2022年11月23日（水）の祝日取引の取引高は28万3,556単位であった。

	合計	日中	夜間
株式関連	262,966	98,068	164,898
商品関連（貴金属・ゴム・農作物・商品指数）	19,629	4,394	15,235
商品関連（エネルギー）	961	247	714

【主要商品の概況】

商 品	合計	日中	夜間
日経225先物	7,628	2,942	4,686
日経225mini	221,724	79,850	141,874
TOPIX先物	6,907	2,062	4,845
金標準先物	11,596	2,733	8,863
白金標準先物	3,030	480	2,550
プラッツドバイ原油先物	961	247	714
日経225オプション（WeeklyOP含む）	16,238	9,508	6,730

以 上

【備 考】

- ・ 営業日について、当月は 20 営業日、前月は 20 営業日、前年同月は 20 営業日。
- ・ デリバティブ合計取引高・取引代金については、過去の東京商品取引所における取引データを含む。
- ・ 大阪取引所の「株式関連」は、債券関連を除く金融デリバティブの合計であり、株価指数、個別の有価証券、REIT 指数、配当指数及びボラティリティー・インデックス等を対象とするデリバティブを含む。
- ・ 上半期及び月間のナイト・セッションの取引高については、2020 年 8 月 27 日以降の大阪取引所に移管・上場した商品先物・オプション及び 2021 年 9 月 1 日以降の東京商品取引所の取引データを含む。