

PRESS RELEASE

日本取引所グループ プレスリリース



株式会社日本取引所グループ
〒103-8224 東京都中央区日本橋兜町2番1号
Tel : 03-3666-1361 (代表)

JAPAN EXCHANGE GROUP, INC.
2-1, Nihombashi-Kabuto-cho, Chuo-ku,
Tokyo 103-8224, Japan
Tel : +81-3-3666-1361

URL: <https://www.jpx.co.jp/>

2023年2月1日

各 位

株式会社日本取引所グループ
広報・IR部

2023年1月（月間）の売買状況について

2023年1月（月間）の日本取引所グループの現物市場とデリバティブ市場における売買状況（概算）を、別紙のとおりお知らせいたします。

【市場区分見直しに関して】

2022年4月4日の市場区分見直しに伴い、2022年4月の売買状況（概算）の内国株式で市場区分に応じた内容となっている部分は、見直し後の新市場区分に変更し2022年4月4日以降を対象としております。

以 上

【本件に関するお問合せ先】

株式会社日本取引所グループ 広報・IR部

03-3666-1361（東京）

06-4706-0800（大阪）

現物市場

1 2023年1月の東証プライム市場（内国普通株）の1日平均売買代金は、3兆0,134億円となった。

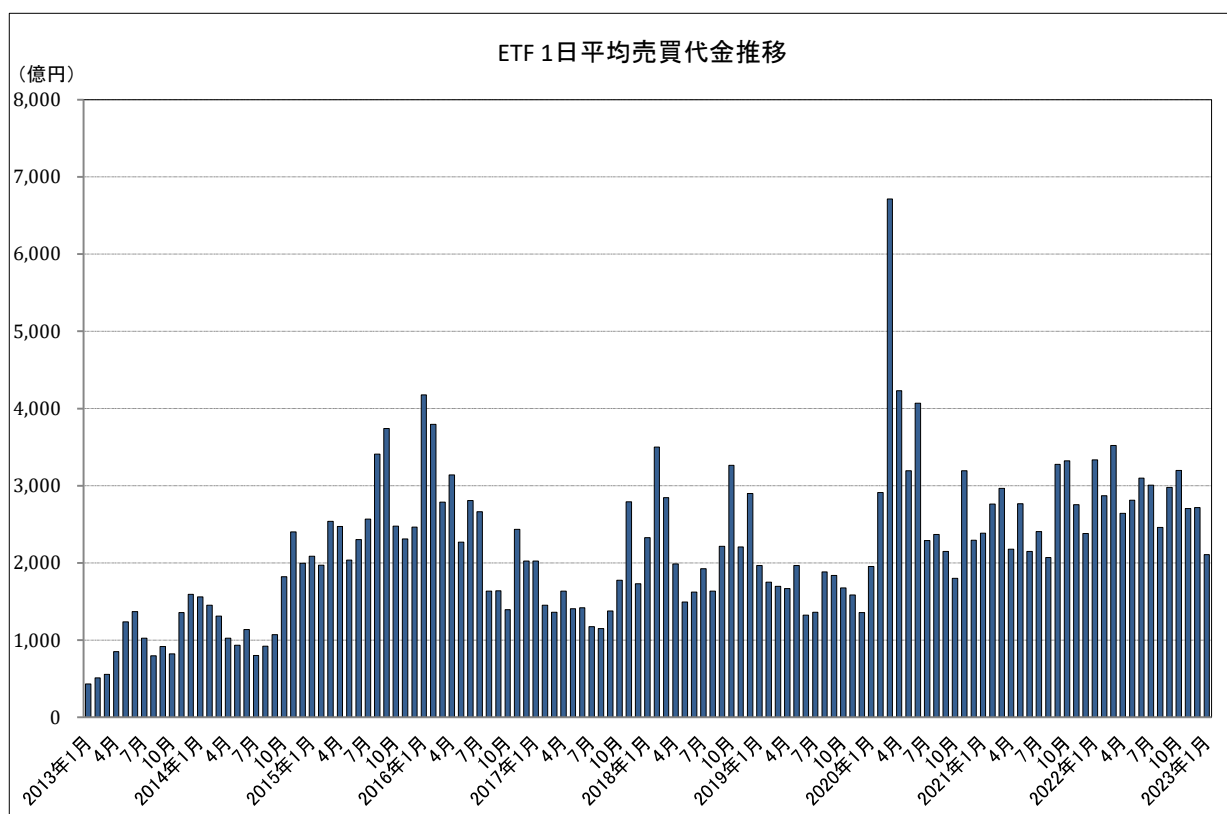
【市場別の概況】（単位：億円）

区 分	当月売買代金	前月比	前年同月比	1日平均
プライム 内国株	572,550	-13.1%	-	30,134
スタンダード 内国株	14,168	-26.9%	-	746
グロース 内国株	32,583	-16.0%	-	1,715
REIT	9,834	-21.7%	-32.0%	518
ETF	40,042	-33.0%	-36.8%	2,108
株券等の売買代金 合計	669,201	-15.3%	-12.8%	35,221

※ 各区分には、優先株を含まない。

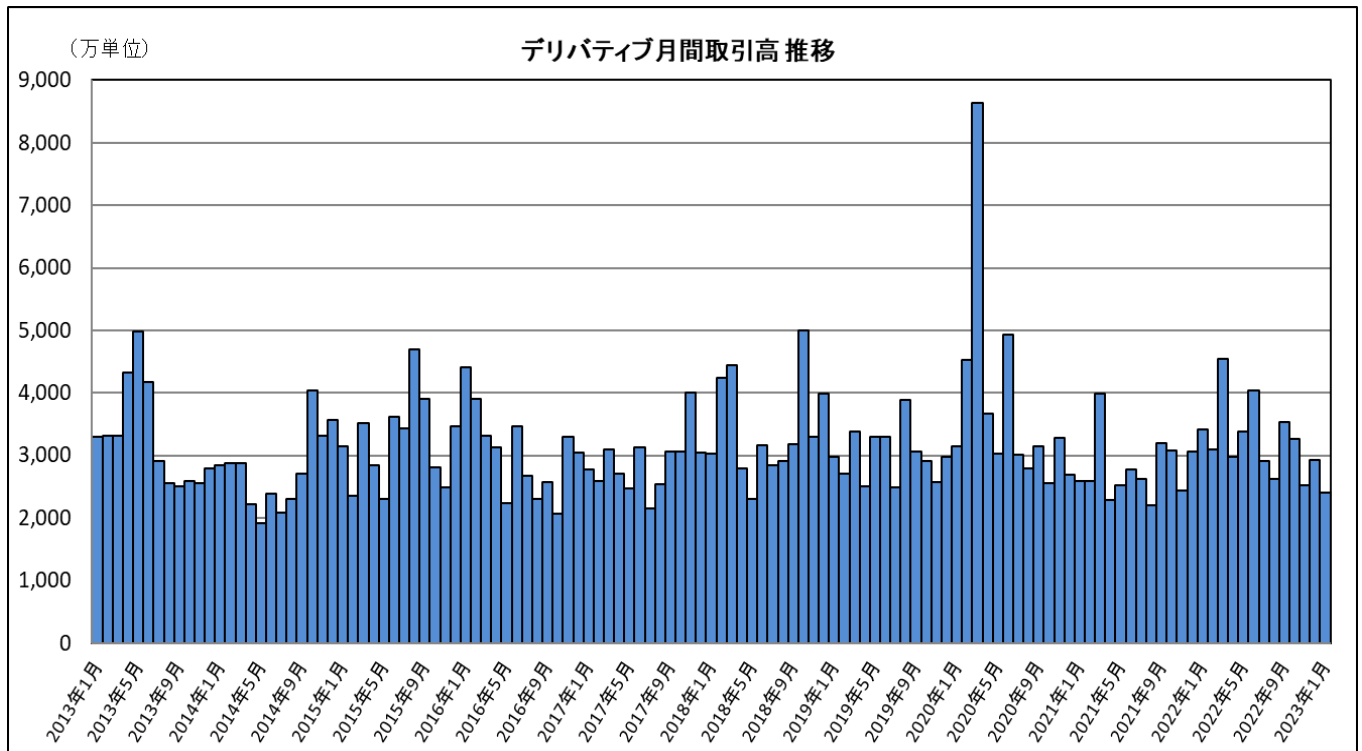
株券等の売買代金合計はプライム、スタンダード、グロース、TOKYO PRO Marketにおける普通株式及びETF・ETN/REIT等の立会内及び立会外の売買代金。

2 2023年1月のETF市場の1日平均売買代金は、2,108億円となった。



デリバティブ市場（大阪取引所＋東京商品取引所）

1 2023年1月のデリバティブ合計取引高は2,408万7,206単位となった。

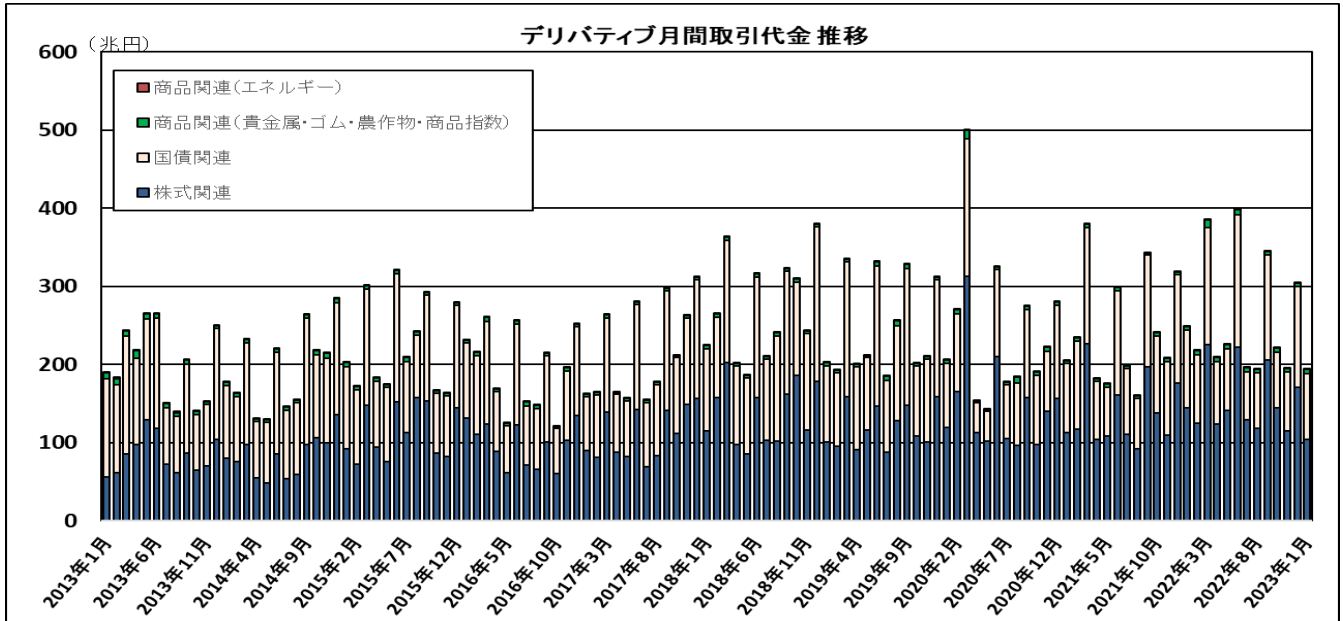


	当月取引高	前月比	前年同月比	1日平均
デリバティブ 合計	24,087,206	-17.6%	-29.3%	1,267,748
大阪取引所	23,921,630	-17.7%	-29.3%	1,259,033
株式関連	22,180,443	-18.2%	-31.2%	1,167,392
債券関連	589,615	-32.9%	-12.6%	31,032
商品関連（貴金属・ゴム・農作物・商品指数）	1,151,572	+5.3%	+25.3%	60,609
東京商品取引所（エネルギー）	165,576	-0.3%	-36.8%	8,715

【主要商品の概況】

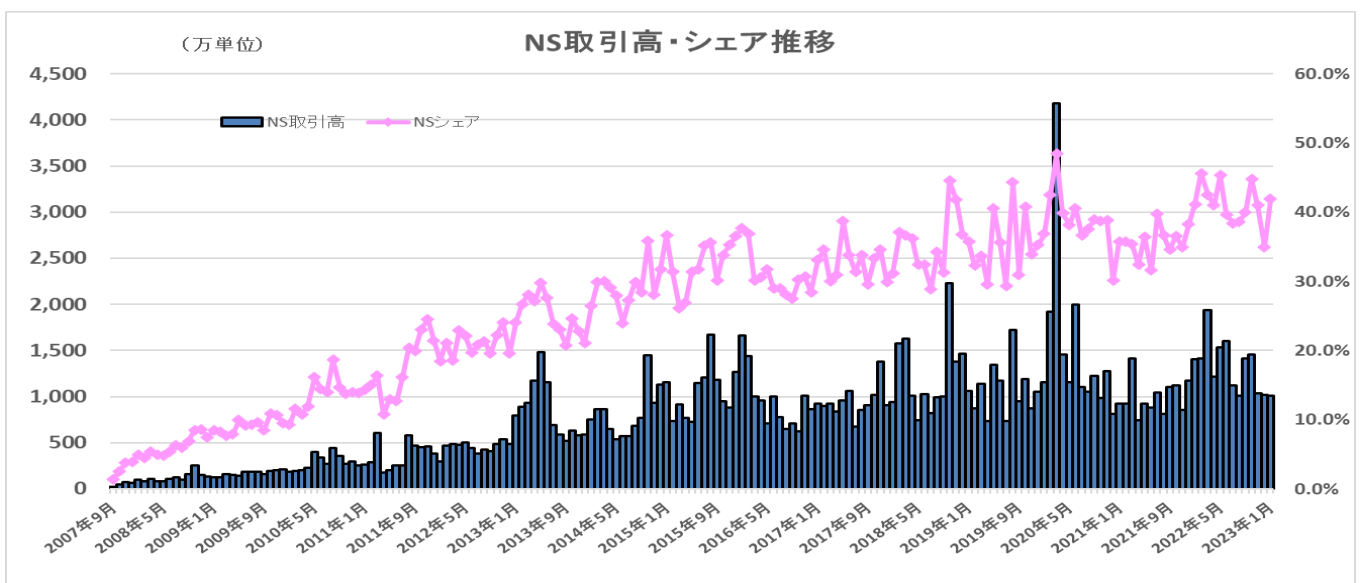
商品	当月取引高	前月比	前年同月比	1日平均
日経225先物	1,346,368	-32.7%	-12.9%	70,861
日経225mini	16,798,480	-7.1%	-33.5%	884,131
TOPIX先物	1,127,173	-65.5%	-22.5%	59,325
長期国債先物	580,613	-33.6%	-12.6%	30,559
金標準先物	597,597	+14.7%	+36.6%	31,452
白金標準先物	197,798	-1.4%	+5.8%	10,410
ゴム（RSS3）先物	41,670	-29.4%	-16.8%	2,193
プラッツドバイ原油先物	162,642	-0.9%	-37.2%	8,560
日経225オプション（WeeklyOP含む）	2,006,695	-0.6%	-6.0%	105,616

2 2023年1月のデリバティブ合計取引代金は194兆円となった。



	当月取引代金	前月比	前年同月比	1日平均
デリバティブ 合計	194兆円	-36.3%	-21.8%	10兆円
株式関連	103兆円	-39.2%	-28.1%	5兆円
債券関連	84兆円	-34.5%	-15.5%	4兆円
商品関連(貴金属・ゴム・農作物・商品指数)	5兆円	+14.0%	+56.2%	0.2兆円
商品関連(エネルギー)	0.5兆円	+0.1%	-30.9%	0.02兆円

3 2023年1月のナイト・セッション(NS)の取引高は1,009万7,209単位となった。また、NSシェアは41.9%となった。



	ナイト・セッション取引高	NSシェア
大阪取引所	10,063,141	42.1%
東京商品取引所	34,068	20.6%

4 2023年1月3日（火）の祝日取引の取引高は51万8,979単位であった。

	合計	日中	夜間
株式関連	494,805	172,035	322,770
商品関連（貴金属・ゴム・農作物・商品指数）	23,000	9,938	13,062
商品関連（エネルギー）	1,174	458	716

【主要商品の概況】

商 品	合計	日中	夜間
日経 225 先物	16,760	6,567	10,193
日経 225mini	427,408	144,553	282,855
TOPIX 先物	12,160	2,805	9,355
金標準先物	13,463	5,596	7,867
白金標準先物	3,873	1,737	2,136
プラッツドバイ原油先物	1,174	458	716
日経 225 オプション（WeeklyOP 含む）	24,069	12,358	11,711

以 上

【備 考】

- ・ 営業日について、当月は19営業日、前月は22営業日、前年同月は19営業日。
- ・ デリバティブ合計取引高・取引代金については、過去の東京商品取引所における取引データを含む。
- ・ 大阪取引所の「株式関連」は、債券関連を除く金融デリバティブの合計であり、株価指数、個別の有価証券、REIT 指数、配当指数及びボラティリティー・インデックス等を対象とするデリバティブを含む。
- ・ 上半期及び月間のナイト・セッションの取引高については、2020年7月27日以降の大阪取引所に移管・上場した商品先物・オプション及び2021年9月1日以降の東京商品取引所の取引データを含む。