

PRESS RELEASE

日本取引所グループ プレスリリース



株式会社日本取引所グループ

〒103-8224 東京都中央区日本橋兜町2番1号
Tel : 03-3666-1361 (代表)

JAPAN EXCHANGE GROUP, INC.

2-1, Nihombashi-Kabuto-cho, Chuo-ku,
Tokyo 103-8224, Japan
Tel : +81-3-3666-1361

URL: <https://www.jpx.co.jp/>

2018 年 11 月 1 日

各 位

株式会社日本取引所グループ

広報・IR 部

2018 年 10 月（月間）の売買状況について

2018 年 10 月（月間）の日本取引所グループの現物市場とデリバティブ市場における売買状況（概算）を、別紙のとおりお知らせいたします。

以 上

【本件に関するお問合せ先】

株式会社日本取引所グループ

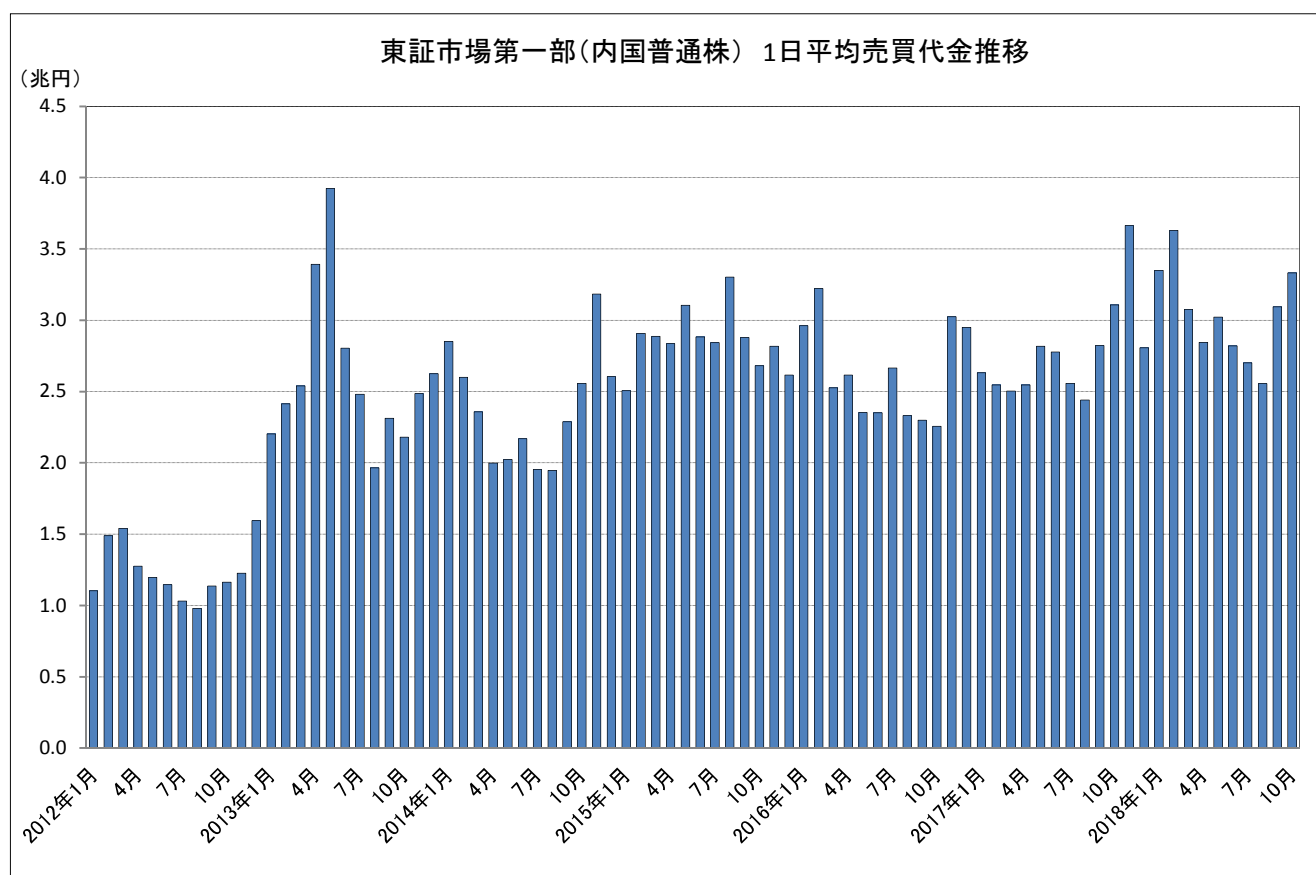
広報・IR 部

03-3666-1361（東京）

06-4706-0800（大阪）

現物市場

- 1 2018年10月の東証市場第一部（内国普通株）の1日平均売買代金は、3兆3,329億円となった。



【市場別の概況】（単位：億円）

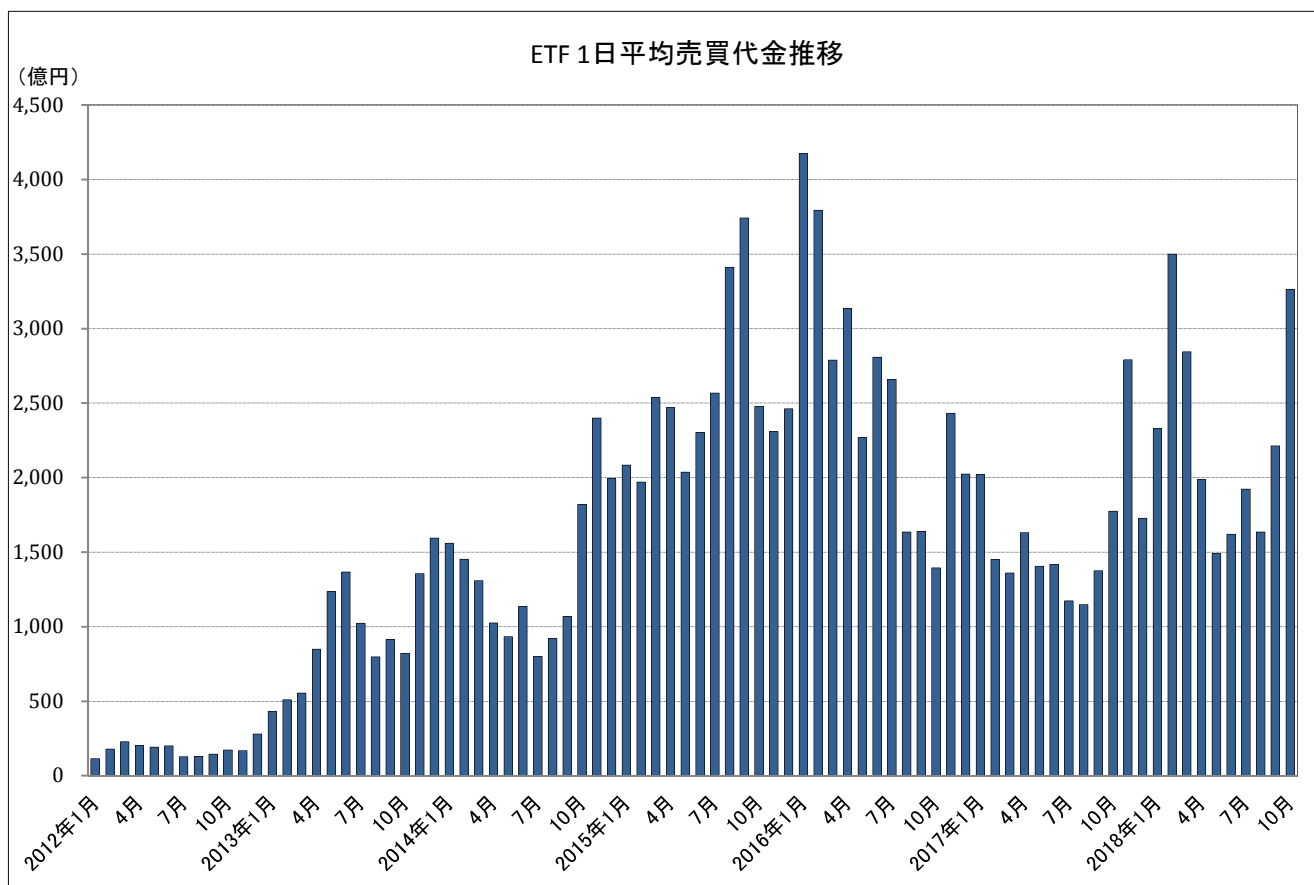
区 分	当月売買代金	前月比	前年同月比	1日平均
市場第一部 内国株	733,245	+31.7%	+12.4%	33,329
市場第二部 内国株	6,598	+9.9%	-43.7%	300
マザーズ 内国株	19,988	+9.8%	-2.2%	909
JASDAQ 内国株	16,896	+61.4%	-0.6%	768
REIT	8,902	+0.9%	+2.0%	405
ETF	71,784	+80.2%	+92.7%	3,263
株券等の売買代金 合計	857,580	+33.9%	+14.6%	38,981

※ 優先株を含まない。

株券等の売買代金合計は市場第一部・第二部、マザーズ、JASDAQ、TOKYO PRO Marketにおける普通株式及びETF・ETN/REIT等の立会内及び立会外の日平均売買代金。

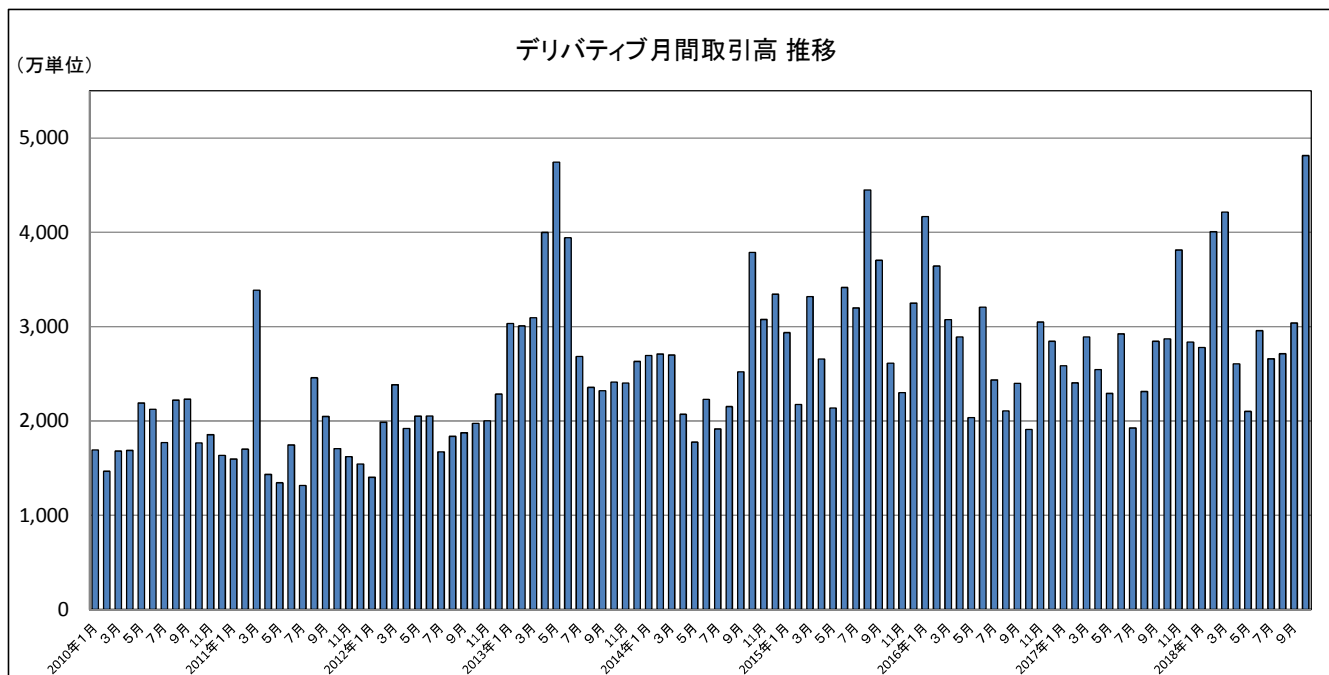
2

2018年10月のETF市場の1日平均売買代金は、3,263億円となった。



デリバティブ市場

1 2018年10月のデリバティブ合計取引高は4,813万993単位と過去最高を更新した。
 <参考> 2013年5月 4,744万9,956単位



	当月取引高	前月比	前年同月比
デリバティブ取引高 合 計	48,130,993	+58.4%	+67.8%
1 日平均	2,187,772	+29.6%	+60.2%

※ 当月は22営業日、前月は18営業日。

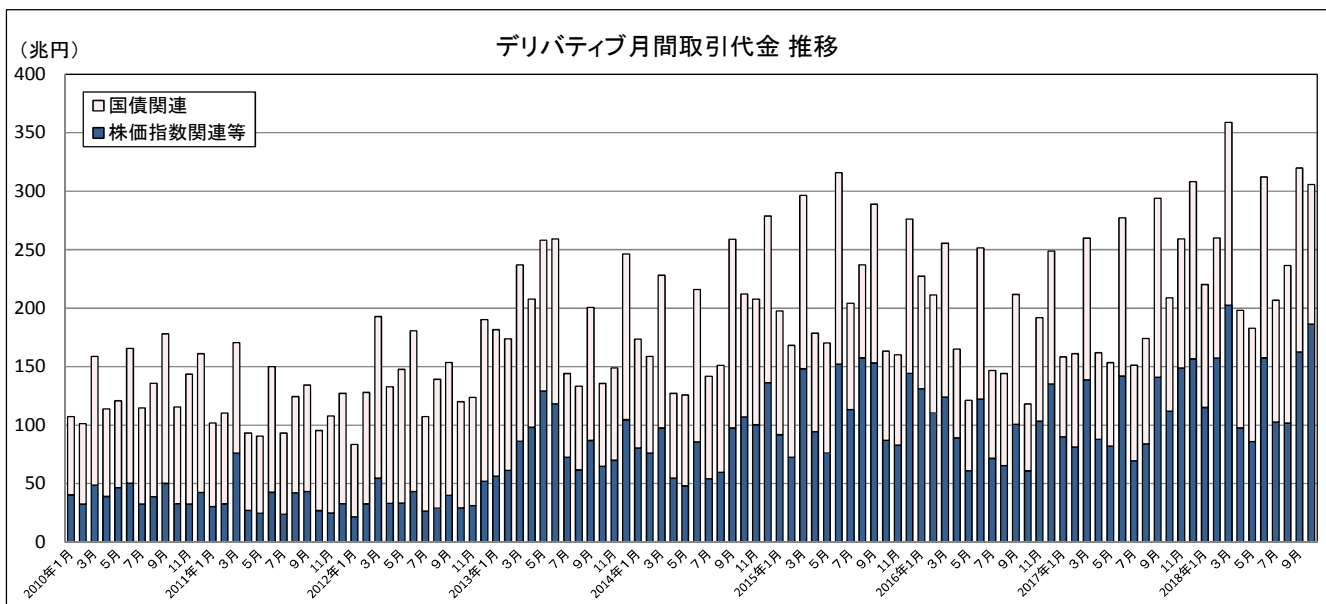
【主要商品の概況】

商 品	当月取引高	前月比	前年同月比	1 日平均
日 経 2 2 5 先 物	2,782,865	+10.2%	+47.4%	126,494
日 経 2 2 5 m i n i	37,010,620	+90.2%	+90.1%	1,682,301
T O P I X 先 物	2,189,040	-34.7%	+36.2%	99,502
J P X 日 経 4 0 0 先 物	705,941	-11.2%	+7.8%	32,088
長 期 国 債 先 物	794,703	-24.0%	+23.4%	36,123
日 経 2 2 5 オ プ シ ョ ン (Weekly オプションを含む)	3,856,341	+55.1%	+2.0%	175,288
長 期 国 債 先 物 オ プ シ ョ ン	62,657	+15.0%	-13.7%	2,848

※ フレックス・オプションの取扱いについては以下のとおり。

- ・上記のデリバティブ合計取引高及び次ページの合計取引代金にはフレックス・オプションを含む。
- ・商品別取引高及び別添参考資料「月中売買状況（概算）」にはフレックス・オプションを含まない。
- ・フレックス・オプションの取引状況については、別添「フレックス・オプション月間取引集計（概算）」を参照。

2 2018 年 10 月のデリバティブ合計取引代金は、305 兆円となった。
うち株価指数関連等の取引代金は 186 兆円と、過去 2 番目を記録した。
 <参考> 2018 年 3 月 202 兆円 2018 年 9 月 162 兆円

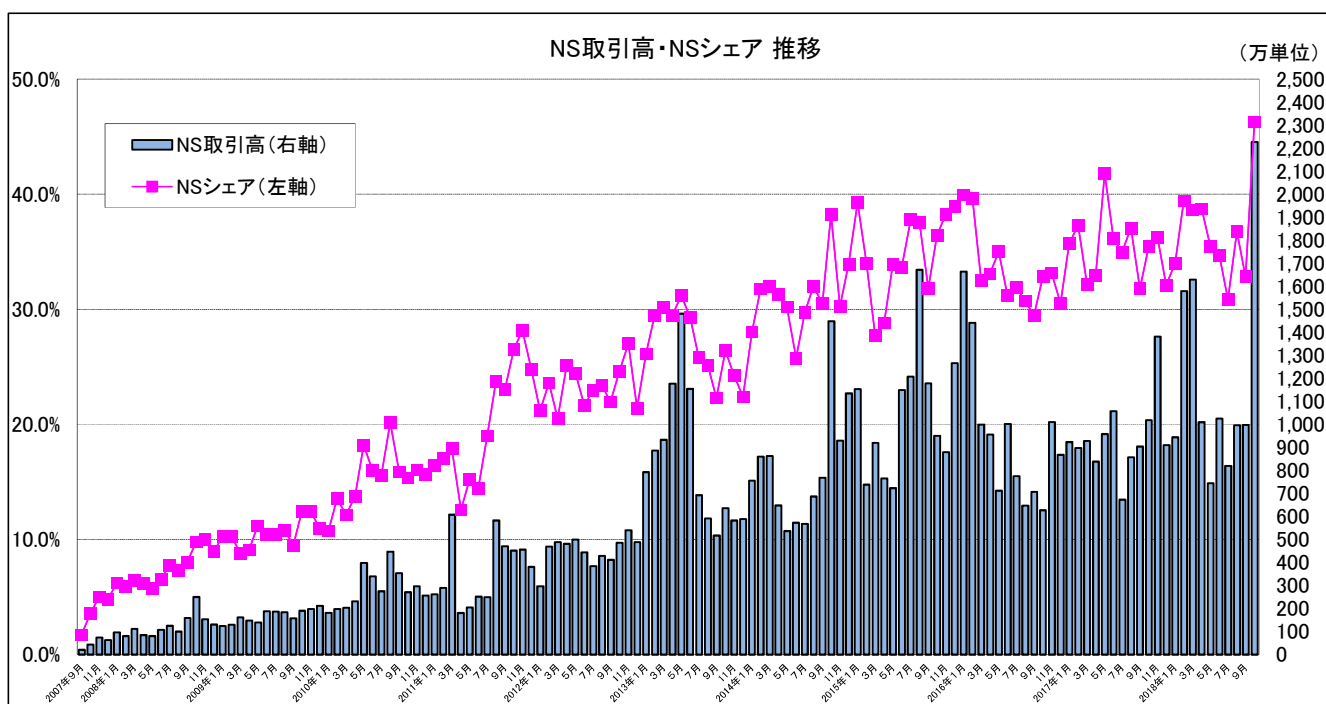


	当月取引代金	前月比	前年同月比	1 日平均
デリバティブ取引代金 合 計	305 兆円	-4.4%	+46.5%	13.9 兆円
内 株価指数関連等	186 兆円	+14.6%	+66.4%	8.4 兆円
内 国債関連	119 兆円	-24.0%	+23.4%	5.4 兆円

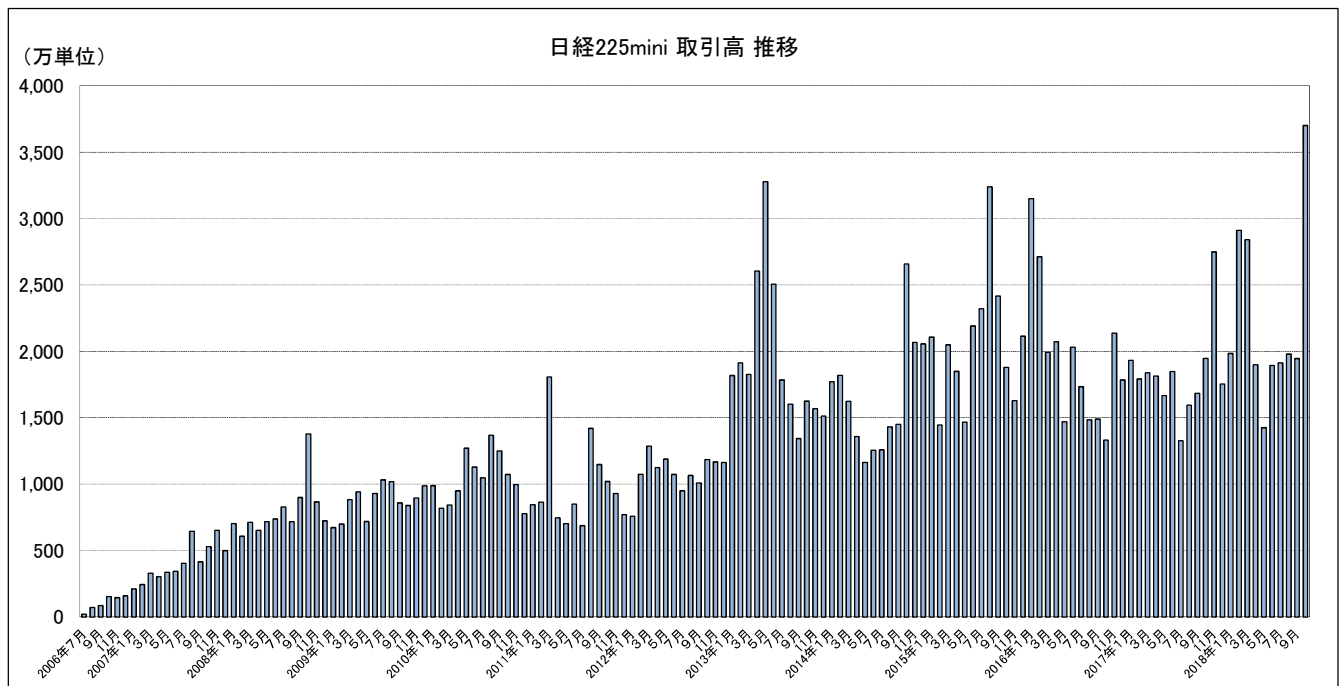
※ 株価指数関連等は、株価指数、個別の有価証券、REIT 指数、配当指数及びボラティリティー・インデックス等を対象とするデリバティブの合計であり、国債関連を除くデリバティブの合計。

3 2018 年 10 月のナイト・セッション（NS）の取引高は 2,227 万 681 単位、NS シェアは 46.3%と、いずれも過去最高を更新した。

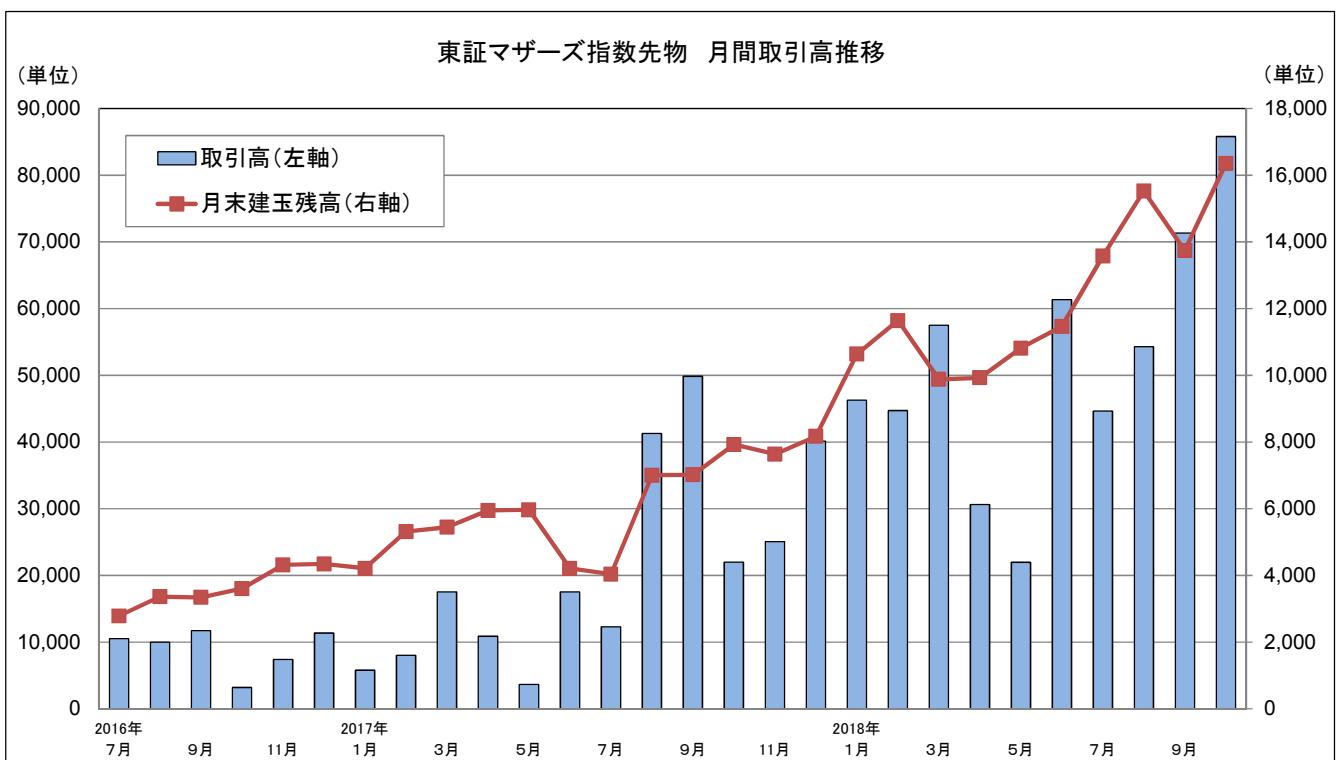
<参考>（取引高）2015 年 8 月 1,671 万 8,634 単位 （NS シェア）2017 年 5 月 41.8%



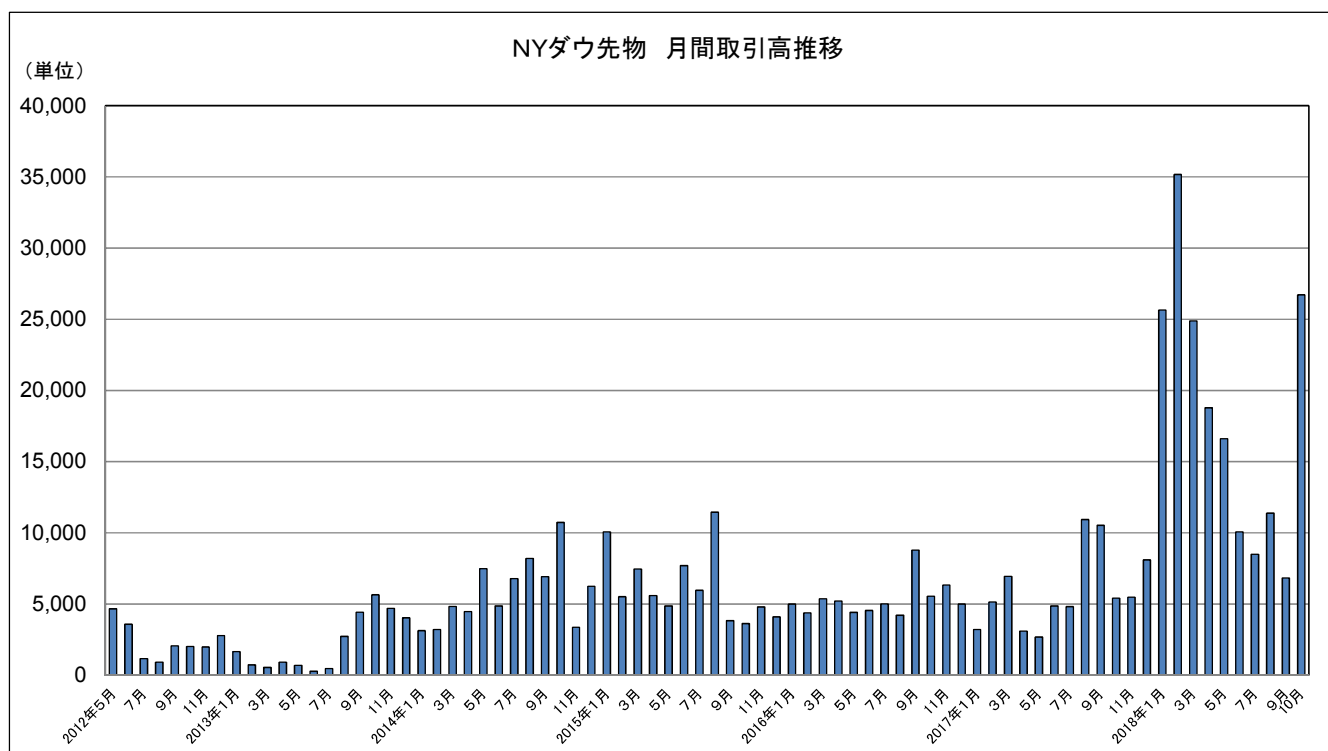
- 4 2018年10月の日経225miniの取引高は3,701万620単位と過去最高を更新した。
 <参考> 2013年5月 3,278万9,461単位



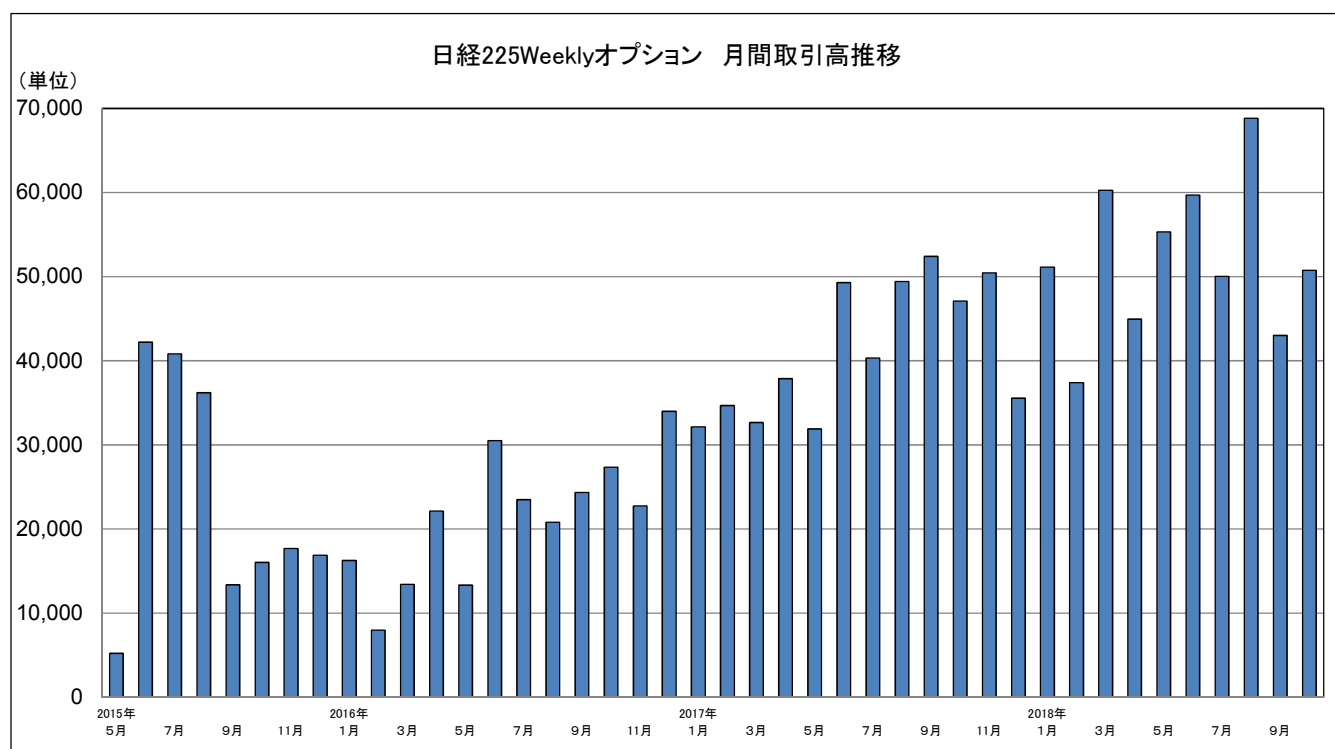
- 5 2018年10月の東証マザーズ指数先物の取引高は8万5,798単位と、過去最高を更新した。また、月末建玉残高も1万6,350単位と月末としては過去最高を更新した。
 <参考> (取引高) 2018年9月 7万1,327単位
 (月末建玉残高) 2018年8月末 1万5,523単位



6 2018 年 10 月の NY ダウ先物の取引高は 2 万 6,722 単位と、過去 2 番目を記録した。
 <参考> 2018 年 2 月 3 万 5,164 単位 2018 年 1 月 2 万 5,649 単位



7 2018 年 10 月の日経 225Weekly オプションの取引高は 5 万 762 単位となった。



以 上