

PRESS RELEASE

日本取引所グループ プレスリリース



株式会社日本取引所グループ
〒103-8224 東京都中央区日本橋兜町2番1号
Tel: 03-3666-1361 (代表)

JAPAN EXCHANGE GROUP, INC.
2-1, Nihombashi-Kabuto-cho, Chuo-ku,
Tokyo 103-8224, Japan
Tel: +81-3-3666-1361

URL: <https://www.jpx.co.jp/>

2019年5月7日

各 位

株式会社日本取引所グループ
広報・IR部

2019年4月（月間）の売買状況について

2019年4月（月間）の日本取引所グループの現物市場とデリバティブ市場における売買状況（概算）を、別紙のとおりお知らせいたします。

以 上

【本件に関するお問合せ先】

株式会社日本取引所グループ

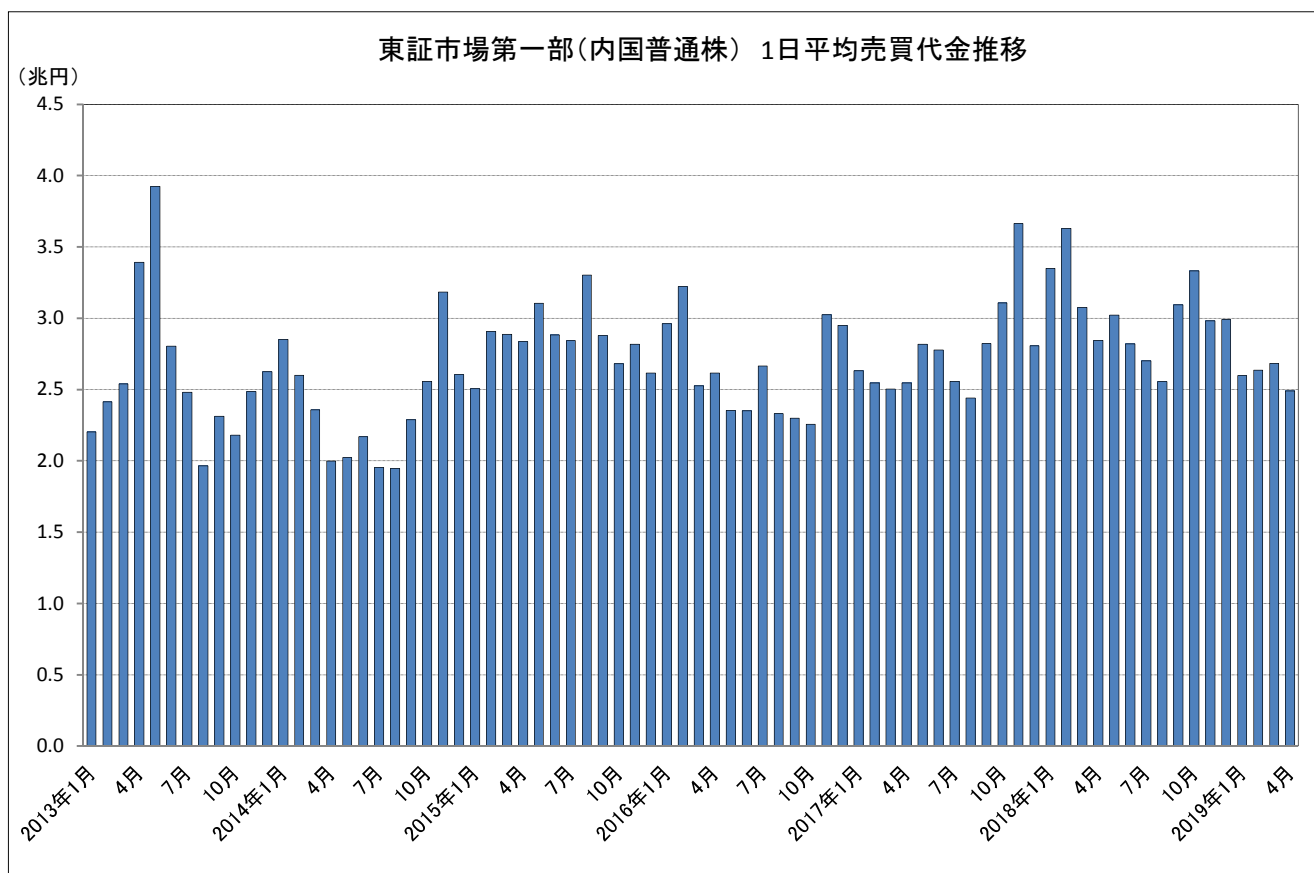
広報・IR部

03-3666-1361（東京）

06-4706-0800（大阪）

現物市場

1 2019年4月の東証市場第一部（内国普通株）の1日平均売買代金は、2兆4,902億円となった。



【市場別の概況】（単位：億円）

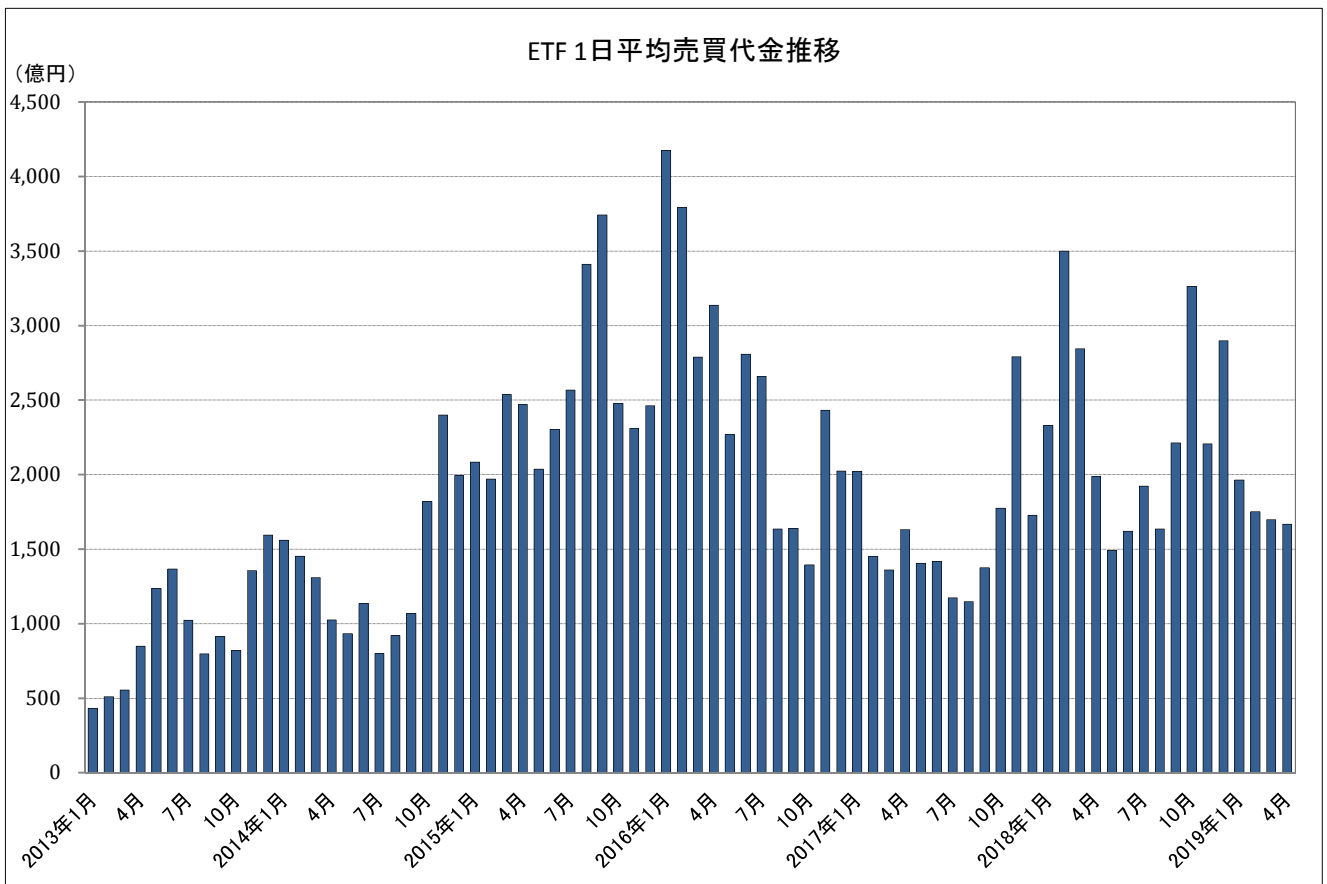
区分	当月売買代金	前月比	前年同月比	1日平均
市場第一部 内国株	498,044	-7.2%	-12.4%	24,902
市場第二部 内国株	4,381	-15.0%	-37.6%	219
マザーズ 内国株	29,095	+5.3%	+64.6%	1,455
JASDAQ 内国株	8,913	-12.4%	-31.3%	446
REIT	11,299	-2.1%	+21.6%	565
ETF	33,369	-1.7%	-16.0%	1,668
株券等の売買代金 合計	585,213	-6.4%	-10.7%	29,261

※ 優先株を含まない。

株券等の売買代金合計は市場第一部・第二部、マザーズ、JASDAQ、TOKYO PRO Marketにおける普通株式及びETF・ETN/REIT等の立会内及び立会外の売買代金。

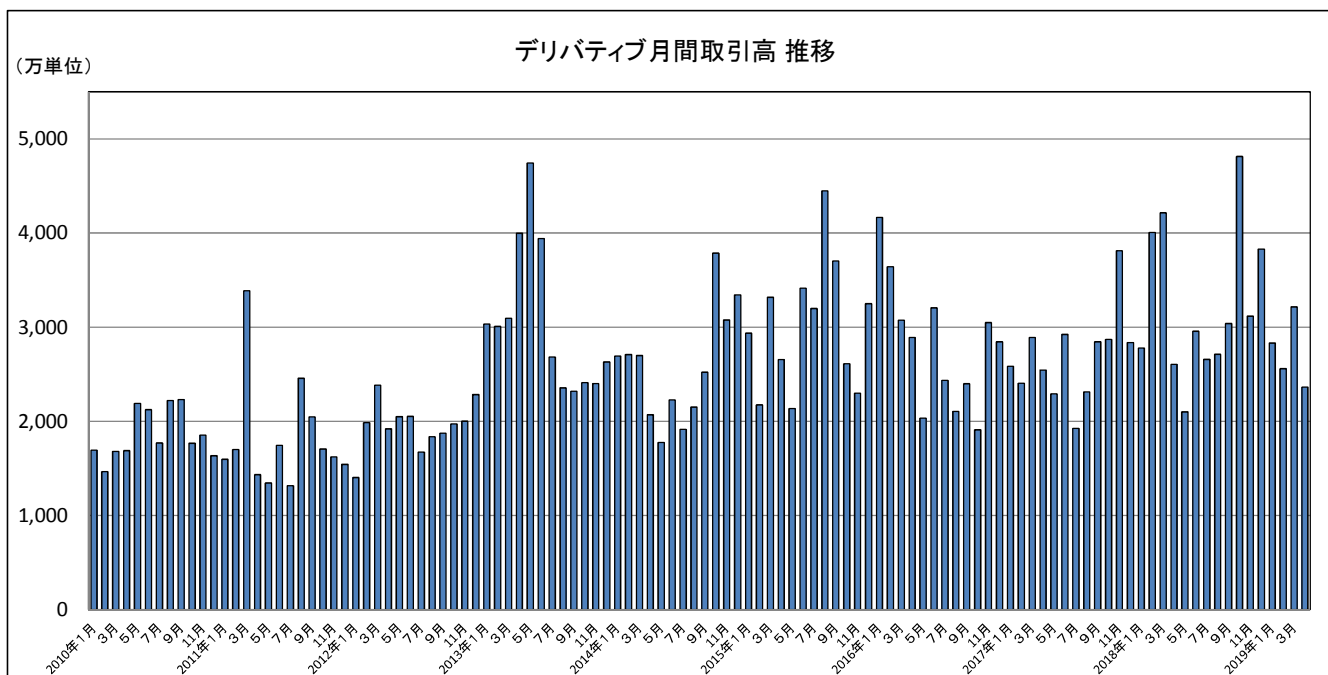
2

2019年4月のETF市場の1日平均売買代金は、1,668億円となった。



デリバティブ市場

1 2019年4月のデリバティブ合計取引高は2,362万6,345単位となった。



	当月取引高	前月比	前年同月比
デリバティブ取引高 合計	23,626,345	-26.5%	-9.3%
1日平均	1,181,317	-26.5%	-9.3%

※ 当月、前月ともに20営業日。

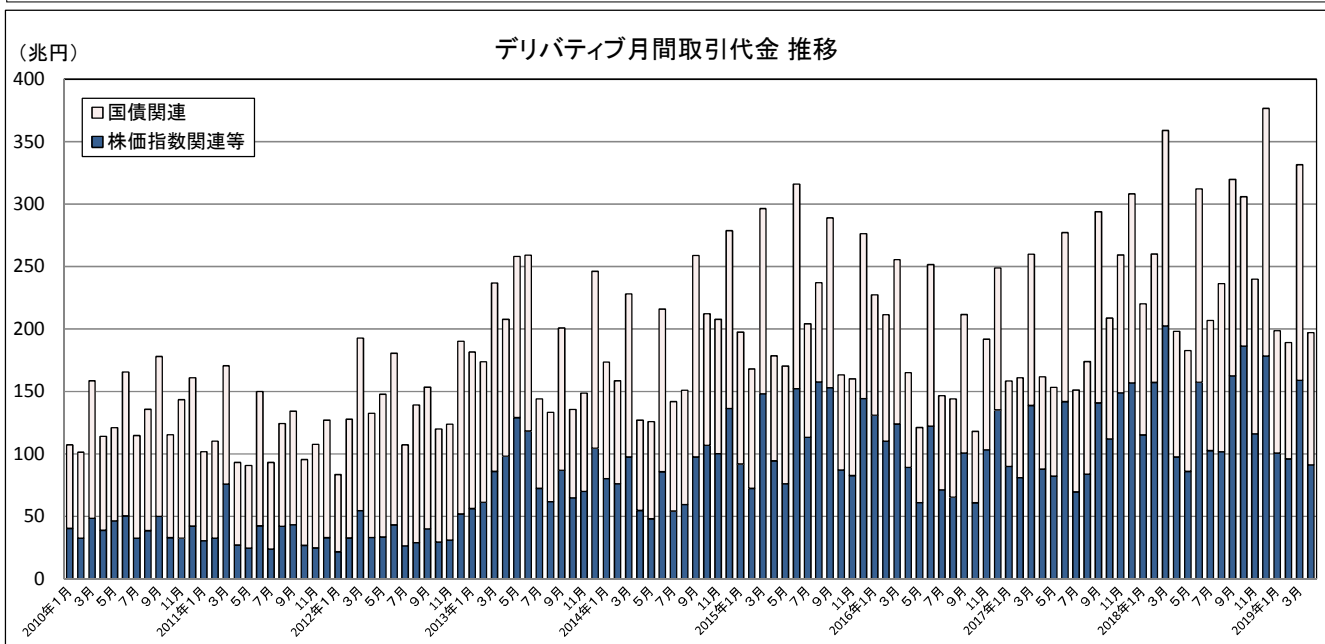
【主要商品の概況】

商品	当月取引高	前月比	前年同月比	1日平均
日経225先物	1,378,437	-46.8%	-9.8%	68,922
日経225mini	16,862,083	-19.7%	-11.2%	843,104
TOPIX先物	1,392,246	-60.5%	+14.4%	69,612
JPX日経400先物	417,585	-49.5%	-7.0%	20,879
長期国債先物	693,367	-38.6%	+4.1%	34,668
日経225オプション (Weeklyオプションを含む)	2,291,767	+1.2%	-15.5%	114,588
長期国債先物 オプション	53,635	+40.1%	-24.9%	2,682

※ フレックス・オプションの取扱いについては以下のとおり。

- ・上記のデリバティブ合計取引高及び次ページの合計取引代金にはフレックス・オプションを含む。
- ・商品別取引高及び別添参考資料「月中売買状況(概算)」にはフレックス・オプションを含まない。
- ・フレックス・オプションの取引状況については、別添「フレックス・オプション月間取引集計(概算)」を参照。

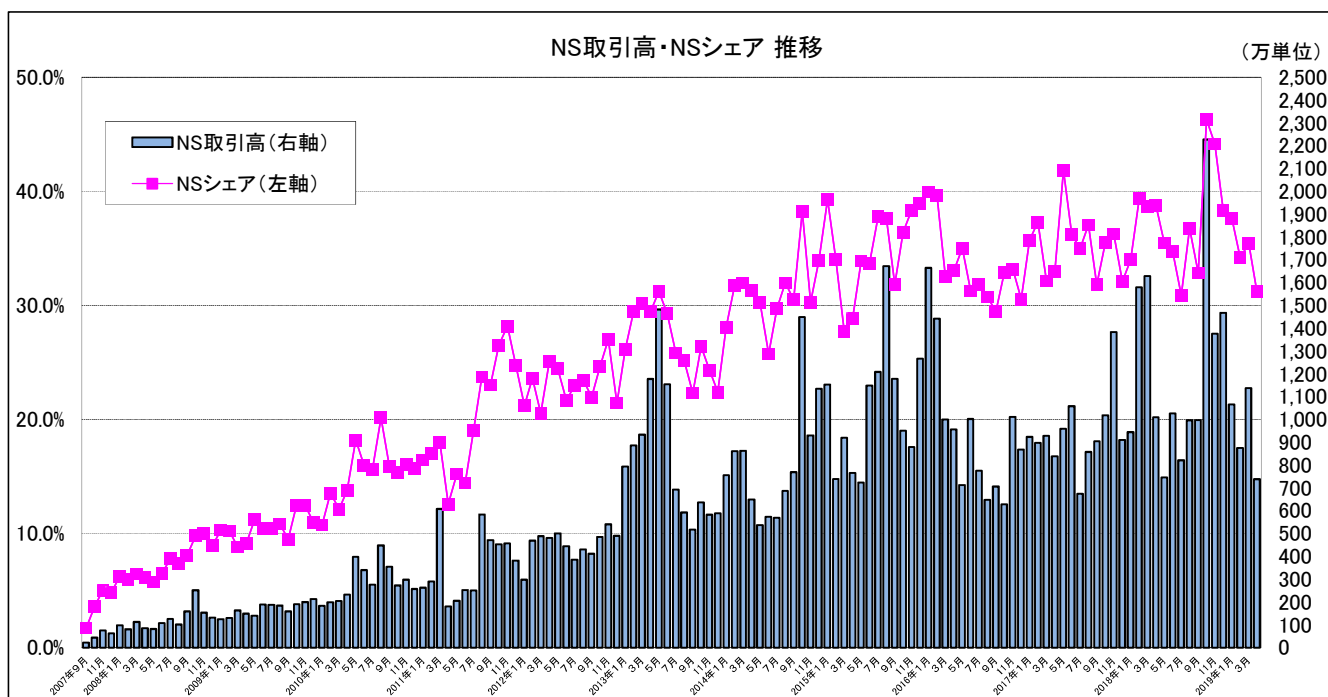
**2 2019年4月のデリバティブ合計取引代金は、197兆円となった。
うち株価指数関連等の取引代金は91兆円となった。**



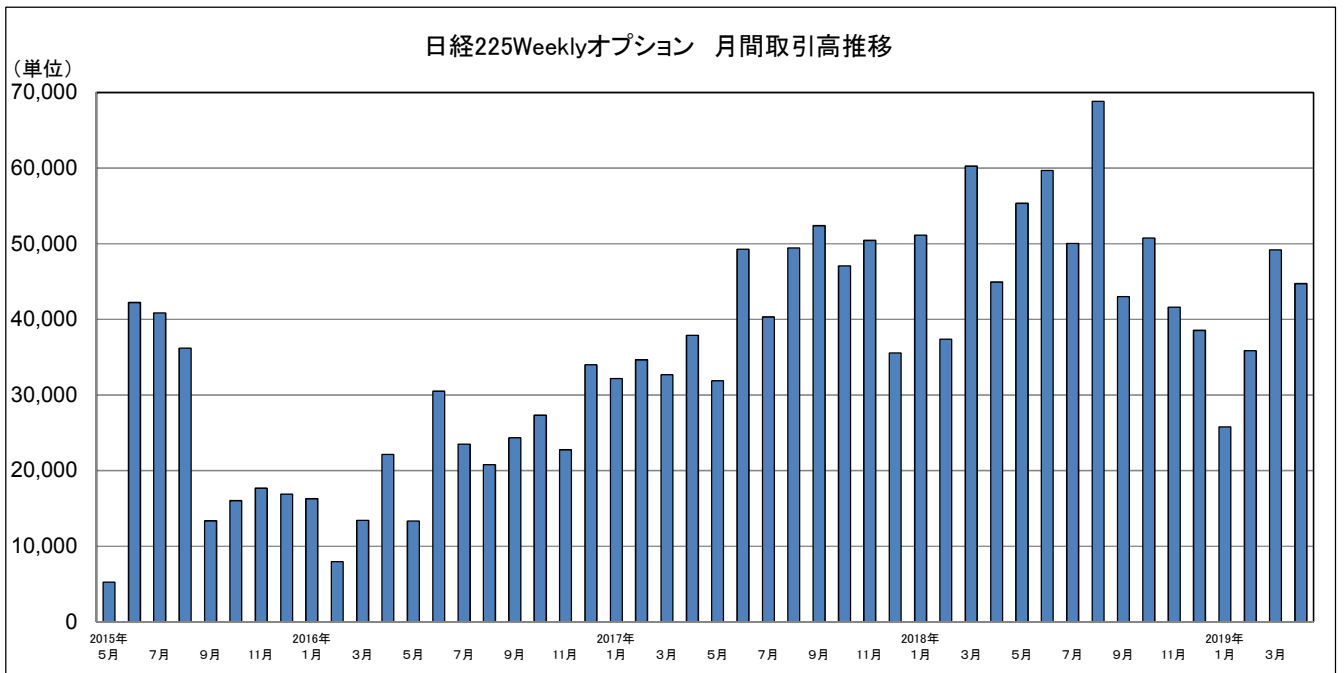
	当月取引代金	前月比	前年同月比	1日平均
デリバティブ取引代金 合計	197兆円	-40.5%	-0.4%	9.8兆円
内 株価指数関連等	91兆円	-42.6%	-6.5%	4.5兆円
内 国債関連	105兆円	-38.6%	+5.5%	5.2兆円

※ 株価指数関連等は、株価指数、個別の有価証券、REIT 指数、配当指数及びボラティリティー・インデックス等を対象とするデリバティブの合計であり、国債関連を除くデリバティブの合計。

**3 2019年4月のナイト・セッション（NS）の取引高は737万9,986単位となった。
また、NSシェアは31.2%となった。**



4 2019年4月の日経225Weeklyオプションの取引高は4万4,716単位となった。



以上