

PRESS RELEASE

日本取引所グループ プレスリリース



株式会社日本取引所グループ
〒103-8224 東京都中央区日本橋兜町2番1号
Tel: 03-3666-1361 (代表)

JAPAN EXCHANGE GROUP, INC.
2-1, Nihombashi-Kabuto-cho, Chuo-ku,
Tokyo 103-8224, Japan
Tel: +81-3-3666-1361

URL: <https://www.jpx.co.jp/>

2020年2月3日

各 位

株式会社日本取引所グループ
広報・IR部

2020年1月（月間）の売買状況について

2020年1月（月間）の日本取引所グループの現物市場とデリバティブ市場における売買状況（概算）を、別紙のとおりお知らせいたします。

以 上

【本件に関するお問合せ先】

株式会社日本取引所グループ 広報・IR部

03-3666-1361（東京）

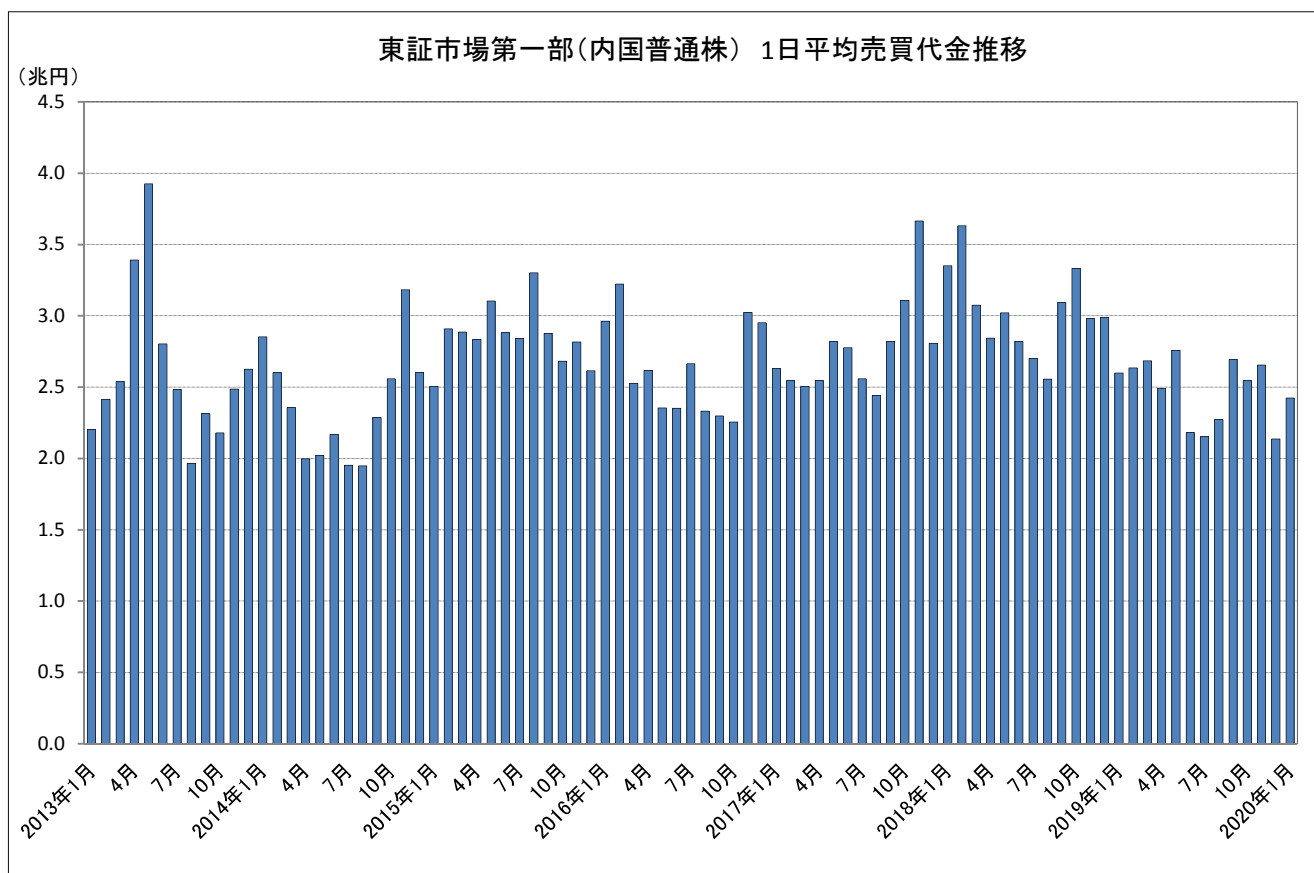
06-4706-0800（大阪）

株式会社東京商品取引所 広報部広報課

03-3661-7917

現物市場

1 2020年1月の東証市場第一部（内国普通株）の1日平均売買代金は、2兆4,242億円となった。



【市場別の概況】（単位：億円）

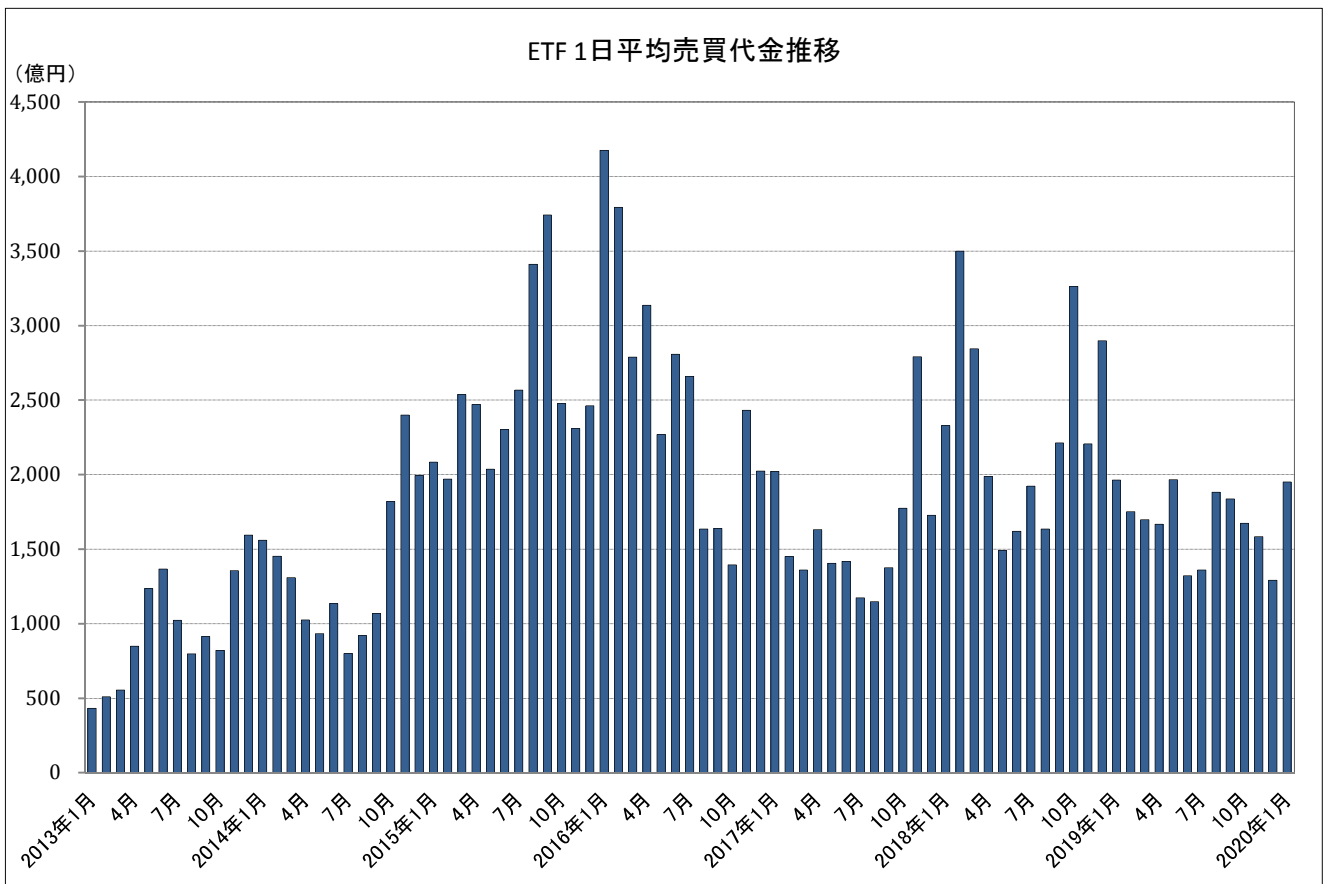
区分	当月売買代金	前月比	前年同月比	1日平均
市場第一部 内国株	460,599	+2.7%	-6.7%	24,242
市場第二部 内国株	10,900	+36.6%	+165.3%	574
マザーズ 内国株	17,212	-28.8%	-23.9%	906
JASDAQ 内国株	13,881	+15.6%	+73.8%	731
REIT	13,078	-7.7%	+20.9%	688
ETF	37,064	+36.6%	-0.7%	1,951
株券等の売買代金 合計	552,798	+3.5%	-4.1%	29,095

※ 優先株を含まない。

株券等の売買代金合計は市場第一部・第二部、マザーズ、JASDAQ、TOKYO PRO Marketにおける普通株式及びETF・ETN/REIT等の立会内及び立会外の売買代金。

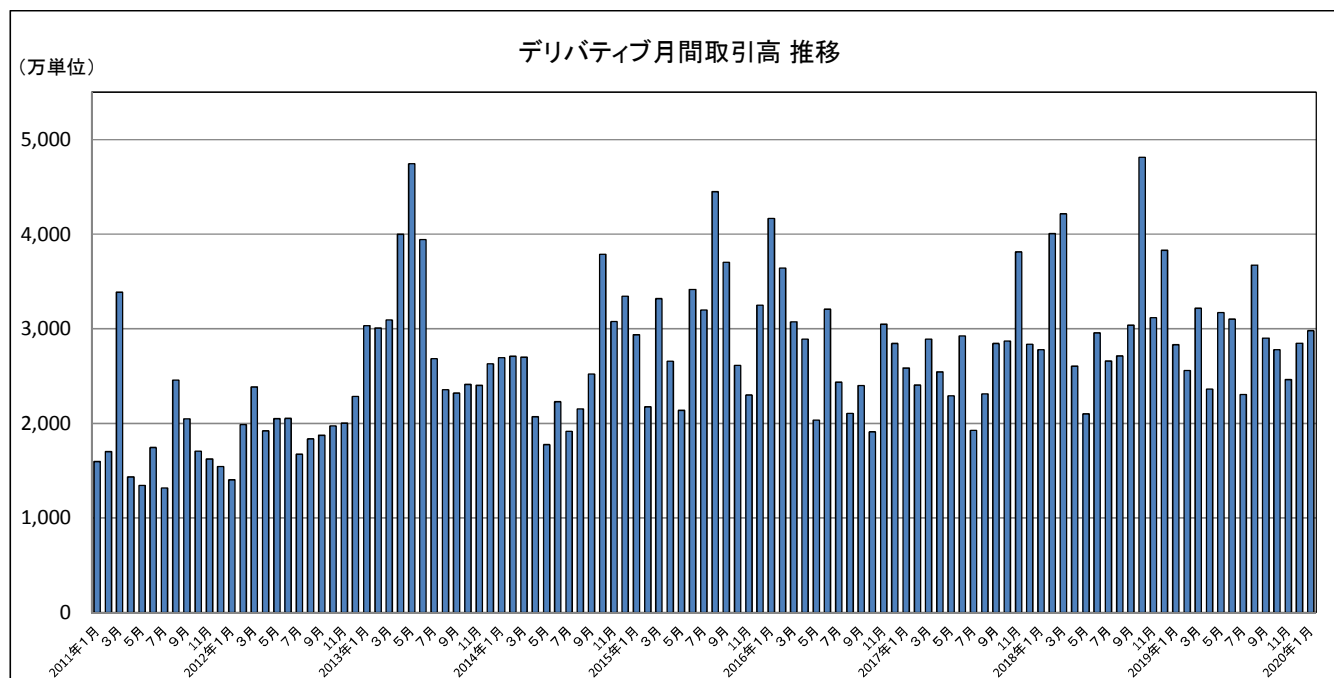
2

2020年1月のETF市場の1日平均売買代金は、1,951億円となった。



デリバティブ市場（大阪取引所）

1 2020年1月のデリバティブ合計取引高は2,979万1,041単位となった。



	当月取引高	前月比	前年同月比
デリバティブ取引高 合計	29,791,041	+4.6%	+5.2%
1日平均	1,567,950	+15.6%	+5.2%

※ 当月は19営業日、前月は21営業日、前年同月は19営業日。

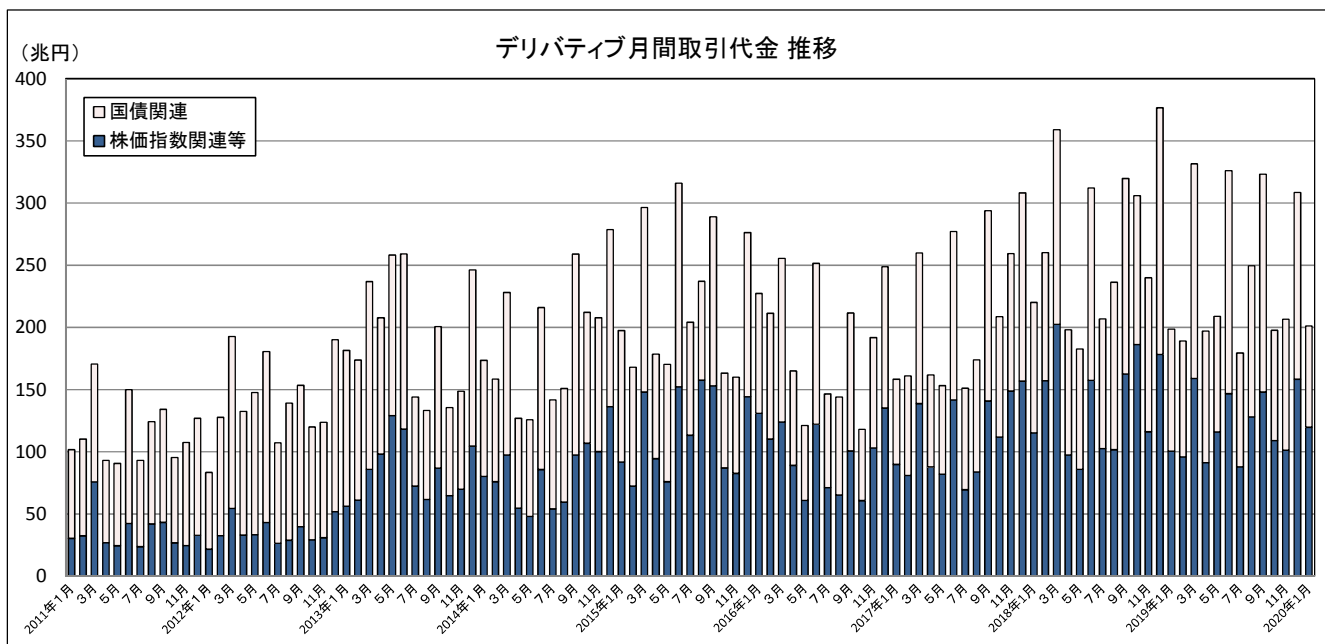
【主要商品の概況】

商品	当月取引高	前月比	前年同月比	1日平均
日経225先物	1,708,044	-23.2%	+2.0%	89,897
日経225mini	22,045,573	+24.2%	+5.3%	1,160,293
TOPIX先物	1,509,173	-57.8%	+5.4%	79,430
JPX日経400先物	389,737	-38.6%	-18.5%	20,512
長期国債先物	534,698	-45.8%	-16.9%	28,142
日経225オプション (Weeklyオプションを含む)	2,855,201	+24.0%	+8.5%	150,274
長期国債先物 オプション	60,677	+2.0%	+26.7%	3,194

※ フレックス・オプションの取扱いについては以下のとおり。

- ・上記のデリバティブ合計取引高及び次ページの合計取引代金にはフレックス・オプションを含む。
- ・商品別取引高及び別添参考資料「月中売買状況（概算）」にはフレックス・オプションを含まない。
- ・フレックス・オプションの取引状況については、別添「フレックス・オプション月間取引集計（概算）」を参照。

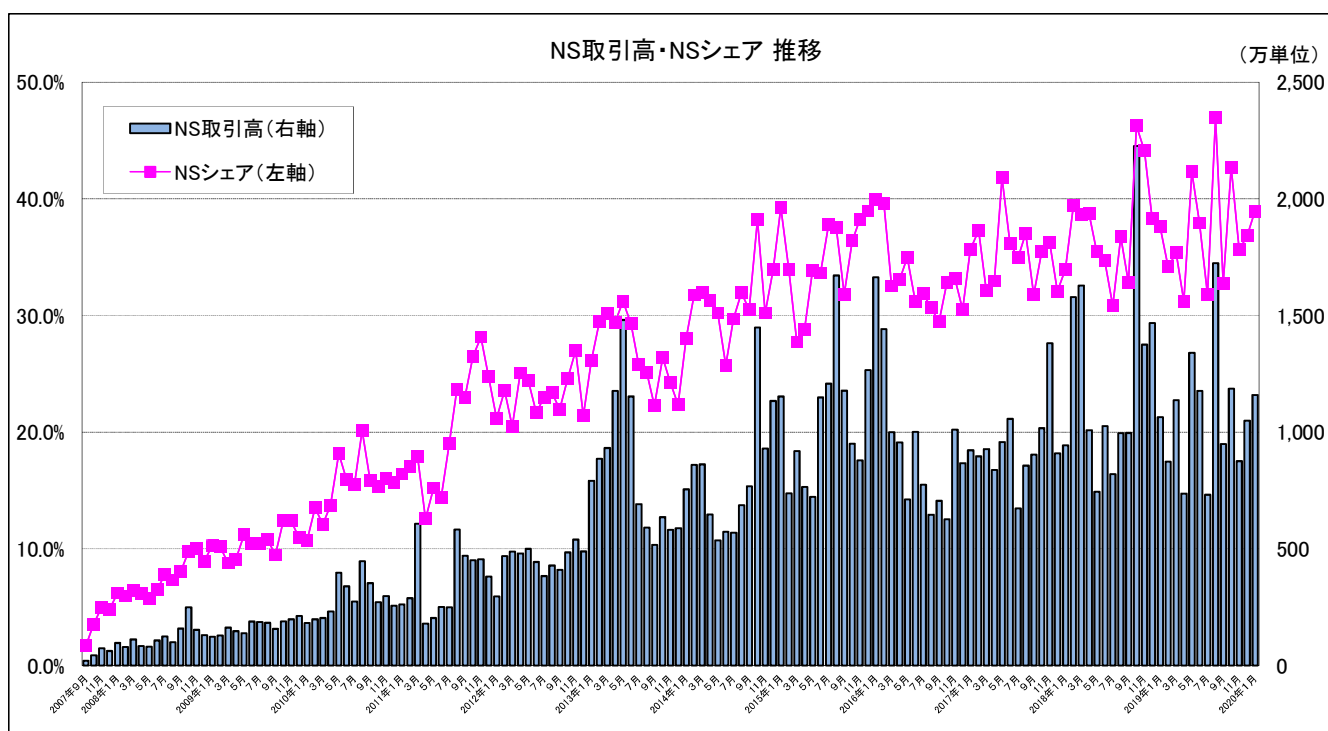
**2 2020年1月のデリバティブ合計取引代金は201兆円となった。
うち株価指数関連等の取引代金は119兆円となった。**



	当月取引代金	前月比	前年同月比	1日平均
デリバティブ取引代金 合計	201兆円	-34.8%	+1.2%	10.5兆円
内 株価指数関連等	119兆円	-24.4%	+19.0%	6.3兆円
内 国債関連	81兆円	-45.8%	-17.0%	4.2兆円

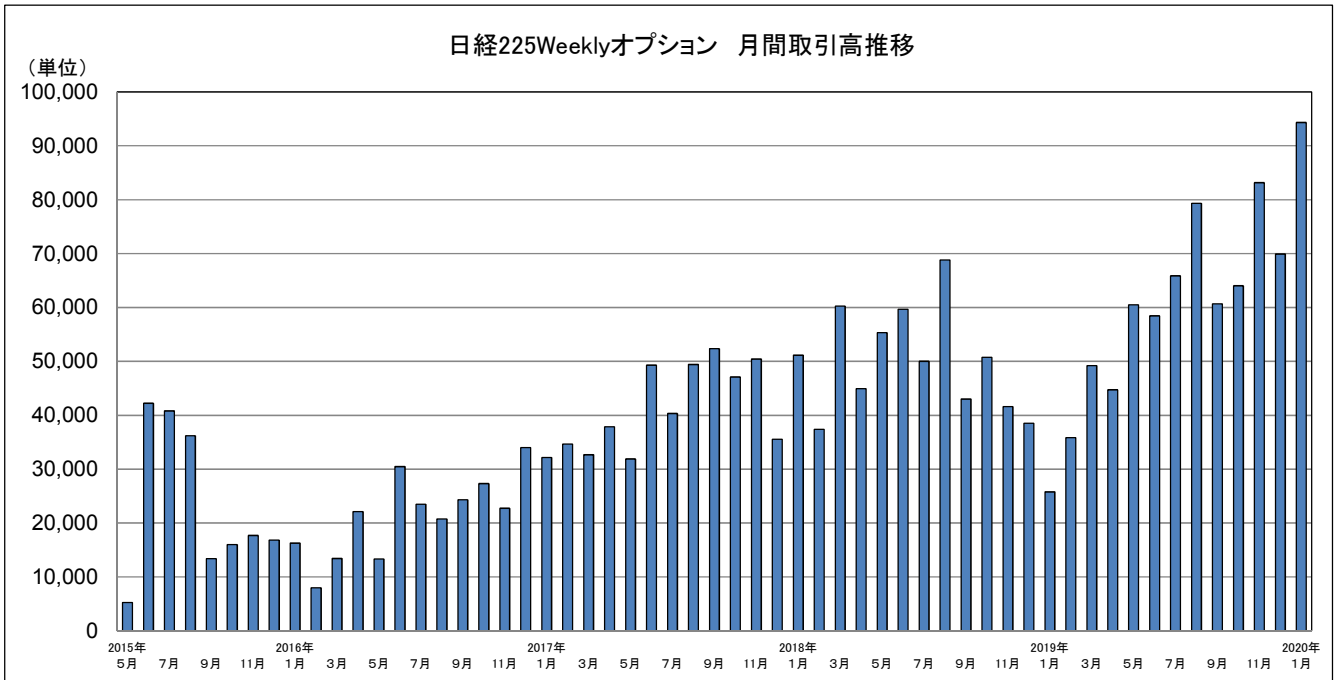
※ 株価指数関連等は、株価指数、個別の有価証券、REIT 指数、配当指数及びボラティリティー・インデックス等を対象とするデリバティブの合計であり、国債関連を除くデリバティブの合計。

**3 2020年1月のナイト・セッション（NS）の取引高は1,160万2,059単位となった。
また、NSシェアは38.9%となった。**



4 2020年1月の日経225Weeklyオプションの取引高は9万4,330単位と、過去最高を更新した。

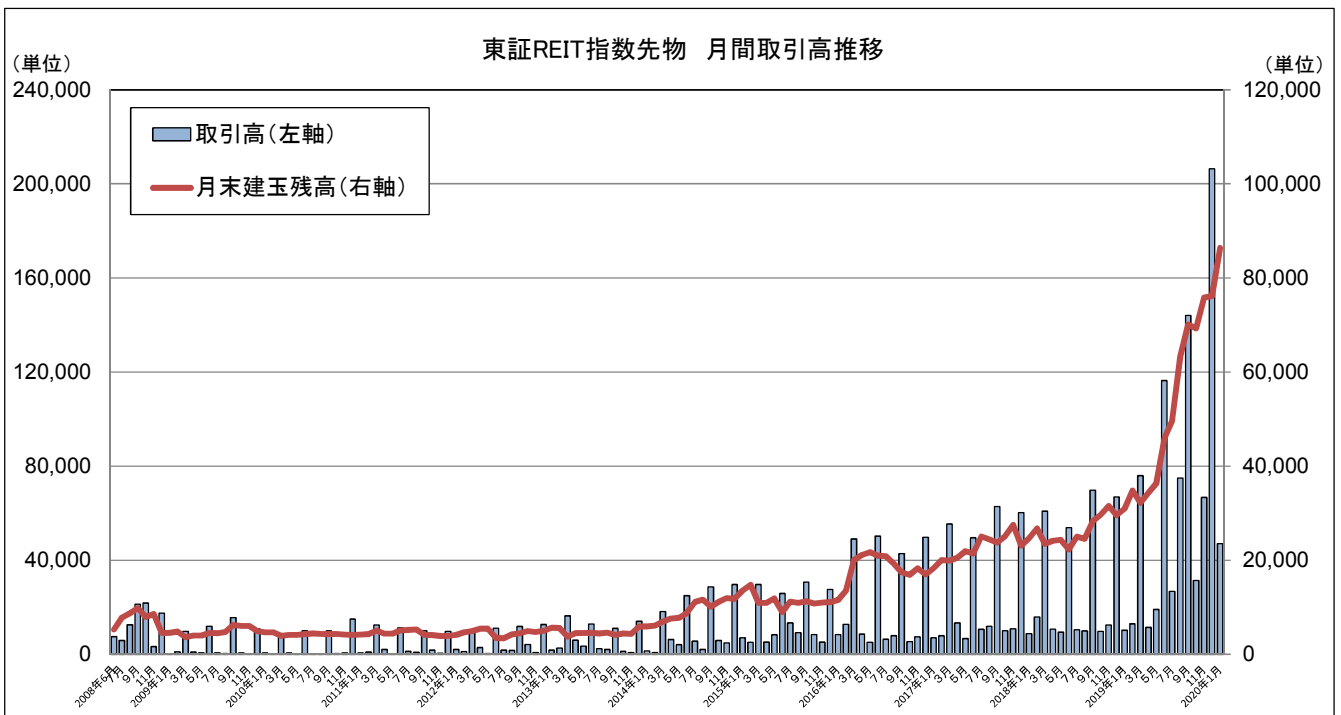
<参考> 2019年11月 8万3,178単位



5 2020年1月の東証REIT指数先物の取引高は4万7,052単位となった。

また、月末建玉残高は8万6,390単位と過去最高を更新した。

<参考> (建玉残高) 2019年12月末 7万6,181単位



以上