

PRESS RELEASE

日本取引所グループ プレスリリース



株式会社日本取引所グループ

〒103-8224 東京都中央区日本橋兜町2番1号
Tel: 03-3666-1361 (代表)

JAPAN EXCHANGE GROUP, INC.

2-1, Nihombashi-Kabuto-cho, Chuo-ku,
Tokyo 103-8224, Japan
Tel: +81-3-3666-1361

URL: <https://www.jpx.co.jp/>

2021 年 6 月 1 日

各 位

株式会社日本取引所グループ

広報・IR 部

2021 年 5 月（月間）の売買状況について

2021 年 5 月（月間）の日本取引所グループの現物市場とデリバティブ市場における売買状況（概算）を、別紙のとおりお知らせいたします。

以 上

【本件に関するお問合せ先】

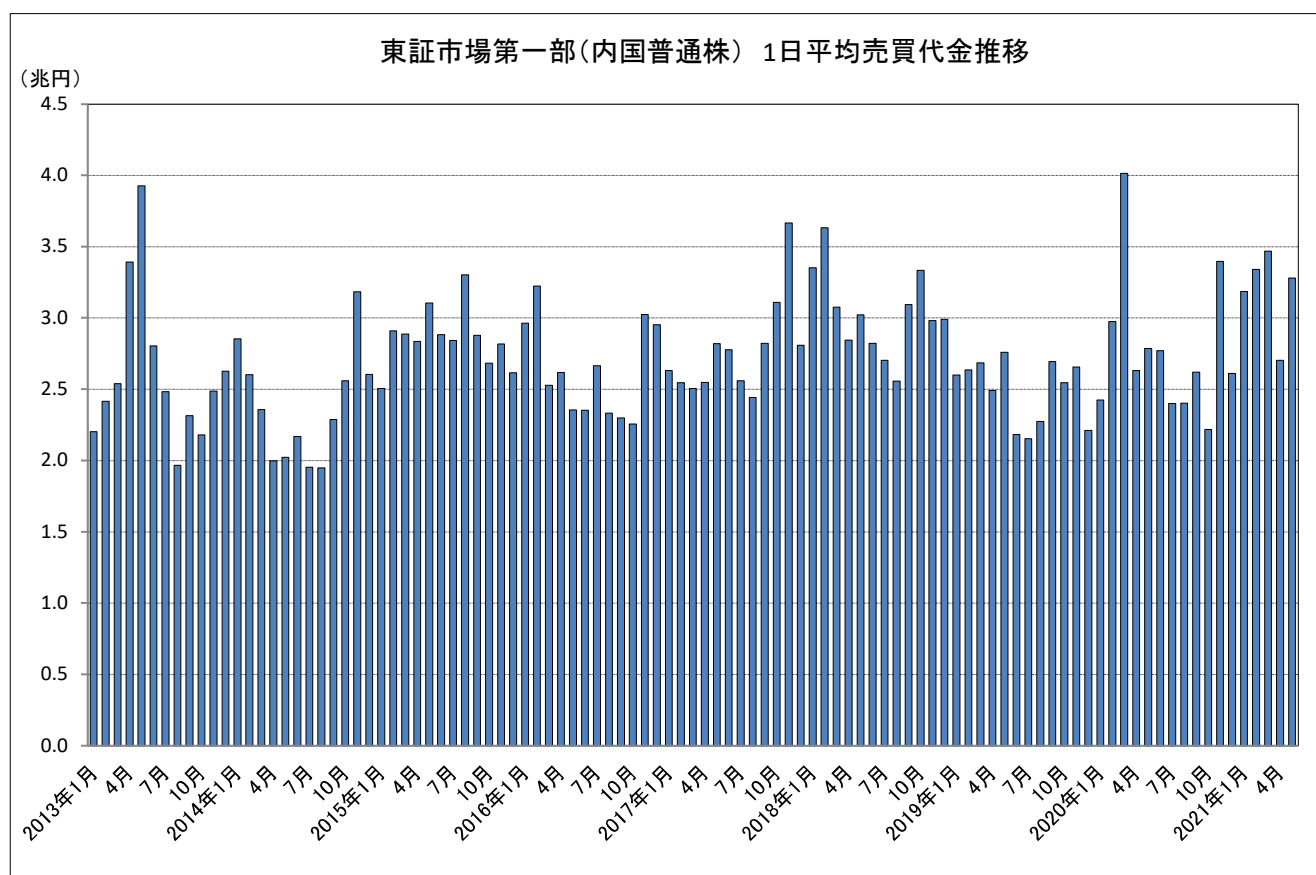
株式会社日本取引所グループ 広報・IR 部

03-3666-1361（東京）

06-4706-0800（大阪）

現物市場

- 1 2021年5月の東証市場第一部（内国普通株）の1日平均売買代金は、3兆2,802億円となった。



【市場別の概況】（単位：億円）

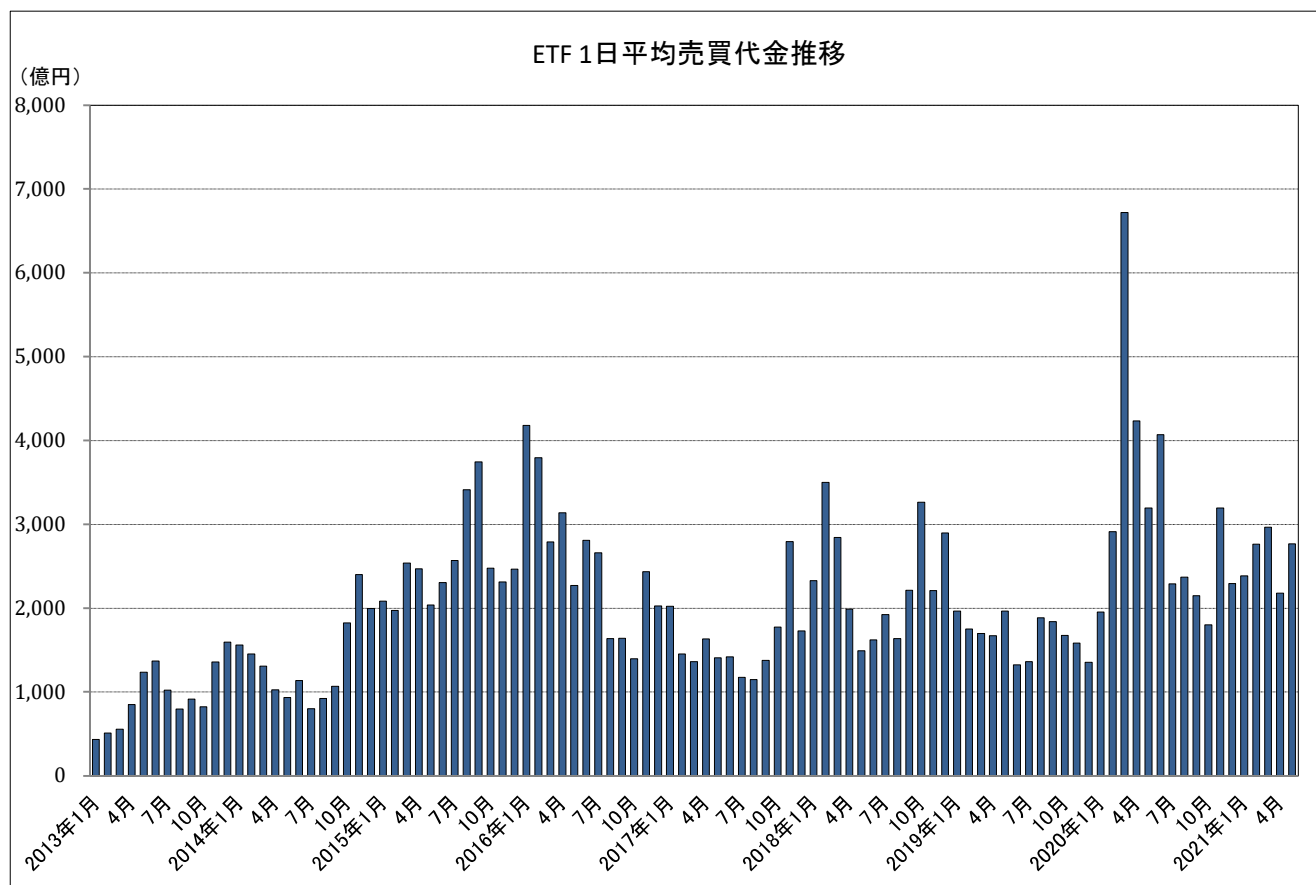
区 分	当月売買代金	前月比	前年同月比	1日平均
市場第一部 内国株	590,427	+4.0%	+17.7%	32,802
市場第二部 内国株	5,824	-25.5%	+16.9%	324
マザーズ 内国株	26,769	-21.1%	-32.1%	1,487
JASDAQ 内国株	12,068	-12.4%	-2.3%	670
REIT	13,029	-9.6%	-19.4%	724
ETF	49,769	+8.9%	-13.4%	2,765
株券等の売買代金 合計	698,012	+2.1%	+10.5%	38,778

※ 優先株を含まない。

株券等の売買代金合計は市場第一部・第二部、マザーズ、JASDAQ、TOKYO PRO Marketにおける普通株式及びETF・ETN/REIT等の立会内及び立会外の売買代金。

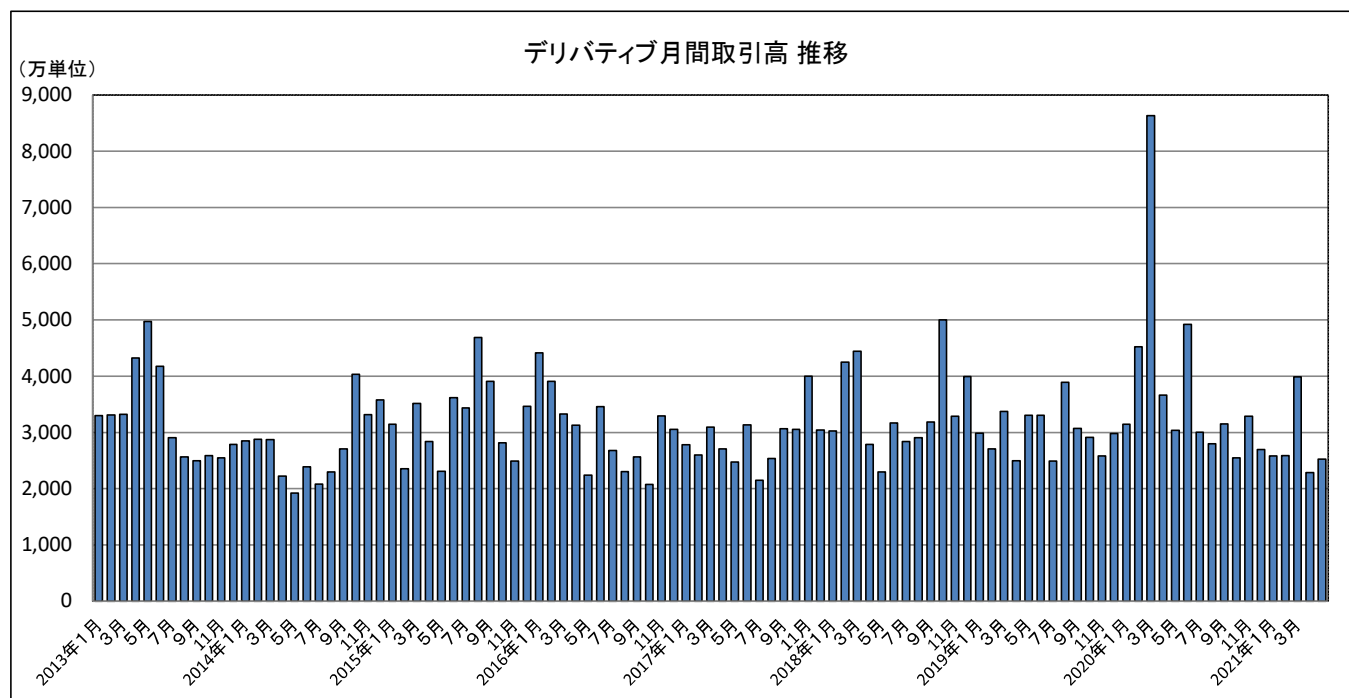
2

2021年5月のETF市場の1日平均売買代金は、2,765億円となった。



デリバティブ市場（大阪取引所＋東京商品取引所）

1 2021年5月のデリバティブ合計取引高は2,525万3,063単位となった。

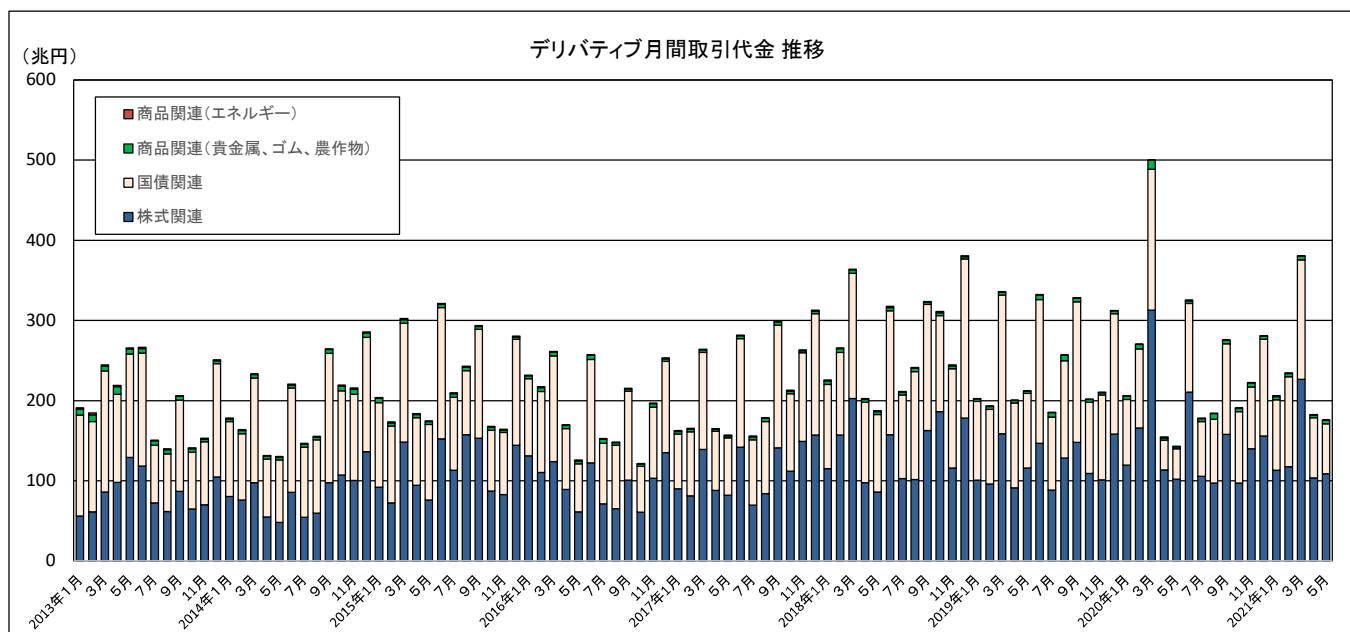


	当月取引高	前月比	前年同月比	1日平均
デリバティブ 合 計	25,253,063	+10.5%	-16.9%	1,402,948
大阪取引所	24,911,808	+10.8%	-14.3%	1,383,989
株式関連	23,492,505	+11.7%	-18.5%	1,305,139
債券関連	423,595	-18.2%	+64.2%	23,533
商品関連（貴金属・ゴム・農産物）	995,708	+7.6%	+44.4%	55,317
東京商品取引所（エネルギー）	341,255	-8.8%	-43.9%	18,959

【主要商品の概況】

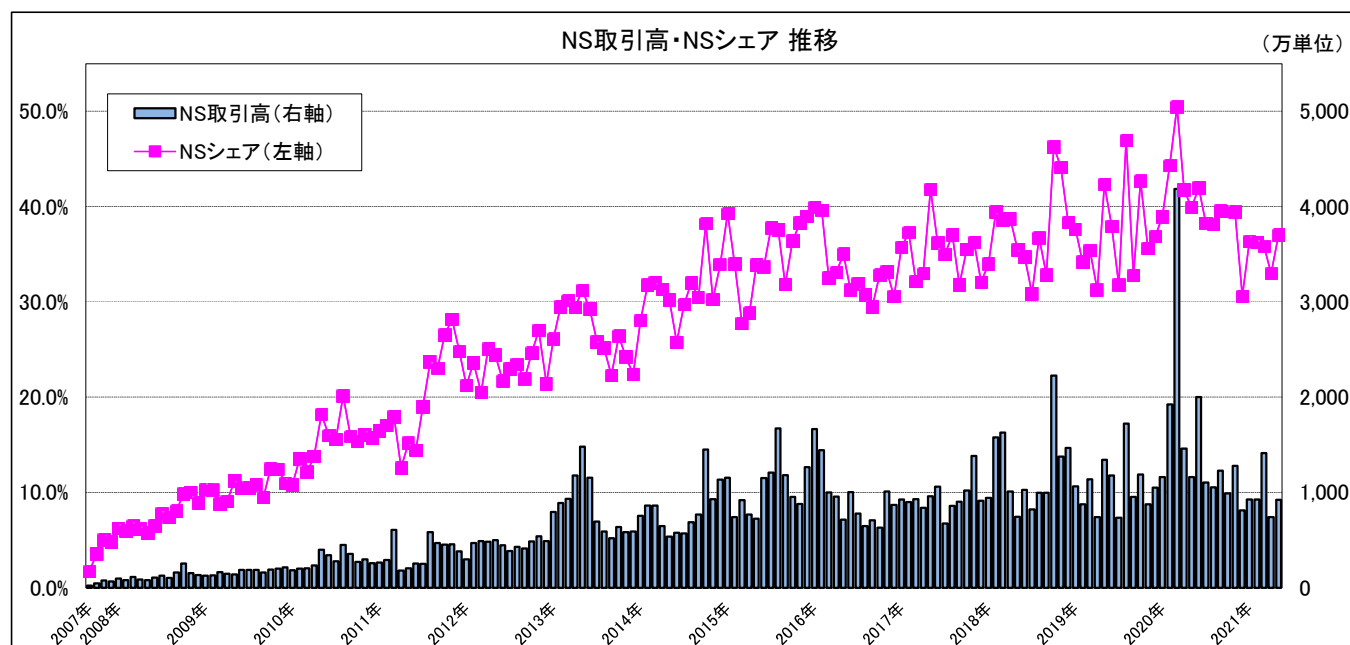
商 品	当月取引高	前月比	前年同月比	1日平均
日経225先物	1,119,093	+10.0%	-34.0%	62,172
日経225mini	17,903,786	+16.1%	-21.5%	994,655
TOPIX先物	1,236,776	-7.8%	+1.6%	68,710
長期国債先物	413,937	-16.5%	+65.8%	22,997
金標準先物	501,715	+18.8%	+36.2%	27,873
白金標準先物	200,296	-2.6%	+113.1%	11,128
ゴム（RSS3）先物	58,623	-2.1%	+28.4%	3,257
ブラッドバイ原油先物	331,233	-9.1%	-44.7%	18,402
日経225オプション（WeeklyOP含む）	2,021,290	+5.9%	-1.3%	112,294

2 2021 年 5 月のデリバティブ合計取引代金は 176 兆円となった。



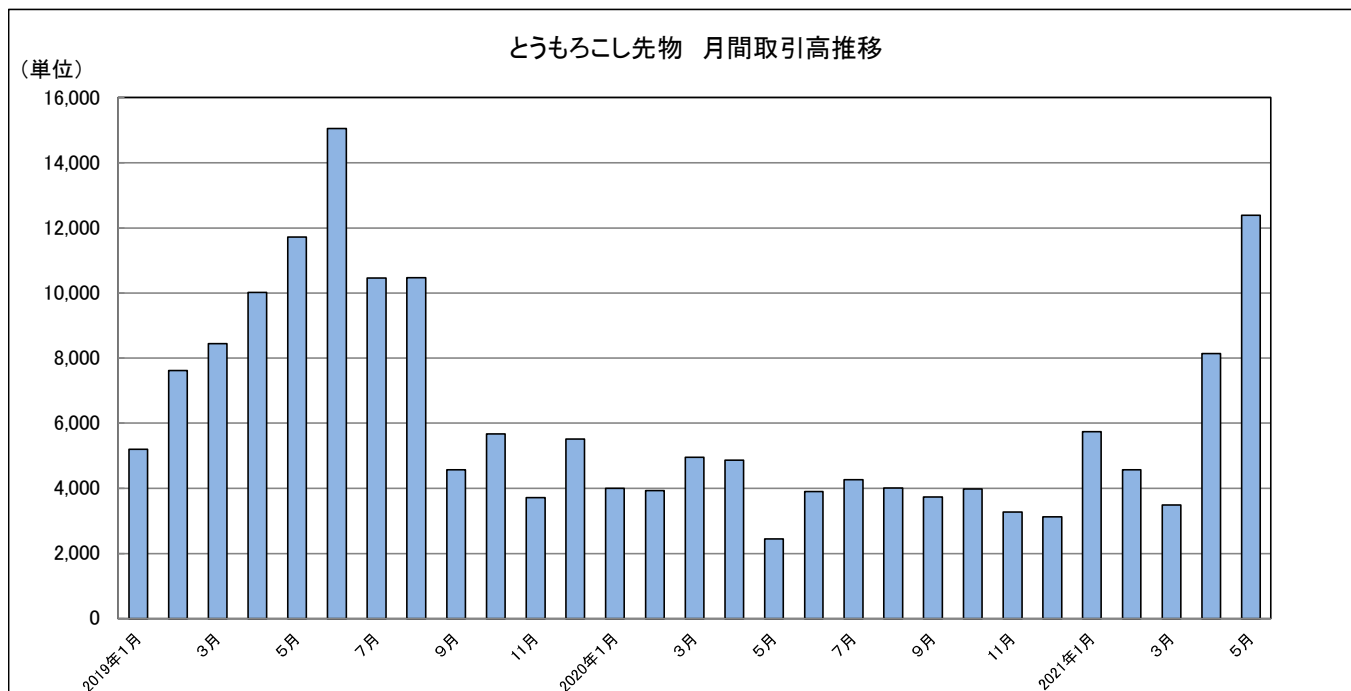
	当月取引代金	前月比	前年同月比	1 日平均
デリバティブ 合計	176 兆円	-3.7%	+23.0%	9.7 兆円
株式関連	108 兆円	+4.8%	+6.6%	6.0 兆円
債券関連	62 兆円	-16.5%	+64.8%	3.4 兆円
商品関連 (貴金属、ゴム、農作物)	3 兆円	+20.7%	+59.6%	0.2 兆円
商品関連 (エネルギー)	0.7 兆円	-3.1%	+5.0%	0.04 兆円

3 2021 年 5 月の大阪取引所のナイト・セッション (NS) の取引高は 921 万 4,174 単位となった。また、NS シェアは 37.0%となった。



4 2021 年 5 月のとうもろこし先物の取引高は 12,386 単位となり、2019 年 6 月以来の水準となった。

(参考) 2019 年 6 月 15,052 単位



以 上

【備 考】

- ・ 営業日について、当月は 18 営業日、前月は 21 営業日、前年同月は 18 営業日。
- ・ デリバティブ合計取引高・取引代金については、過去の東京商品取引所における取引データを含む。
- ・ 大阪取引所の「株式関連」は、債券関連を除く金融デリバティブの合計であり、株価指数、個別の有価証券、REIT 指数、配当指数及びボラティリティー・インデックス等を対象とするデリバティブを含む。
- ・ 大阪取引所における「商品関連（貴金属・ゴム・農産物）」の前月比及び前年同月比は、過去の東京商品取引所における商品関連（貴金属・ゴム・農産物）の取引との比較。
- ・ 大阪取引所のフレックス・オプションの取扱いについては以下のとおり。
 - ・ 当資料のデリバティブ合計取引高及び取引代金は、フレックス・オプションを含む。
 - ・ 当資料の個別商品取引高及び別添参考資料「月中売買状況（概算）」は、フレックス・オプションを含まない。
 - ・ 当月の取引状況については、別添「フレックス・オプション月間取引集計（概算）」を参照。
- ・ 当資料における取引高及び取引代金には、現金決済高を含まない。