

PRESS RELEASE

日本取引所グループ プレスリリース



株式会社日本取引所グループ

〒103-8224 東京都中央区日本橋兜町2番1号

Tel : 03-3666-1361 (代表)

JAPAN EXCHANGE GROUP, INC.

2-1, Nihombashi-Kabuto-cho, Chuo-ku,
Tokyo 103-8224, Japan

Tel : +81-3-3666-1361

URL: <https://www.jpx.co.jp/>

2021 年 11 月 1 日

各 位

株式会社日本取引所グループ

広報・IR 部

2021 年 10 月（月間）の売買状況について

2021 年 10 月の日本取引所グループの現物市場とデリバティブ市場における売買状況（概算）を、別紙のとおりお知らせいたします。

以 上

【本件に関するお問合せ先】

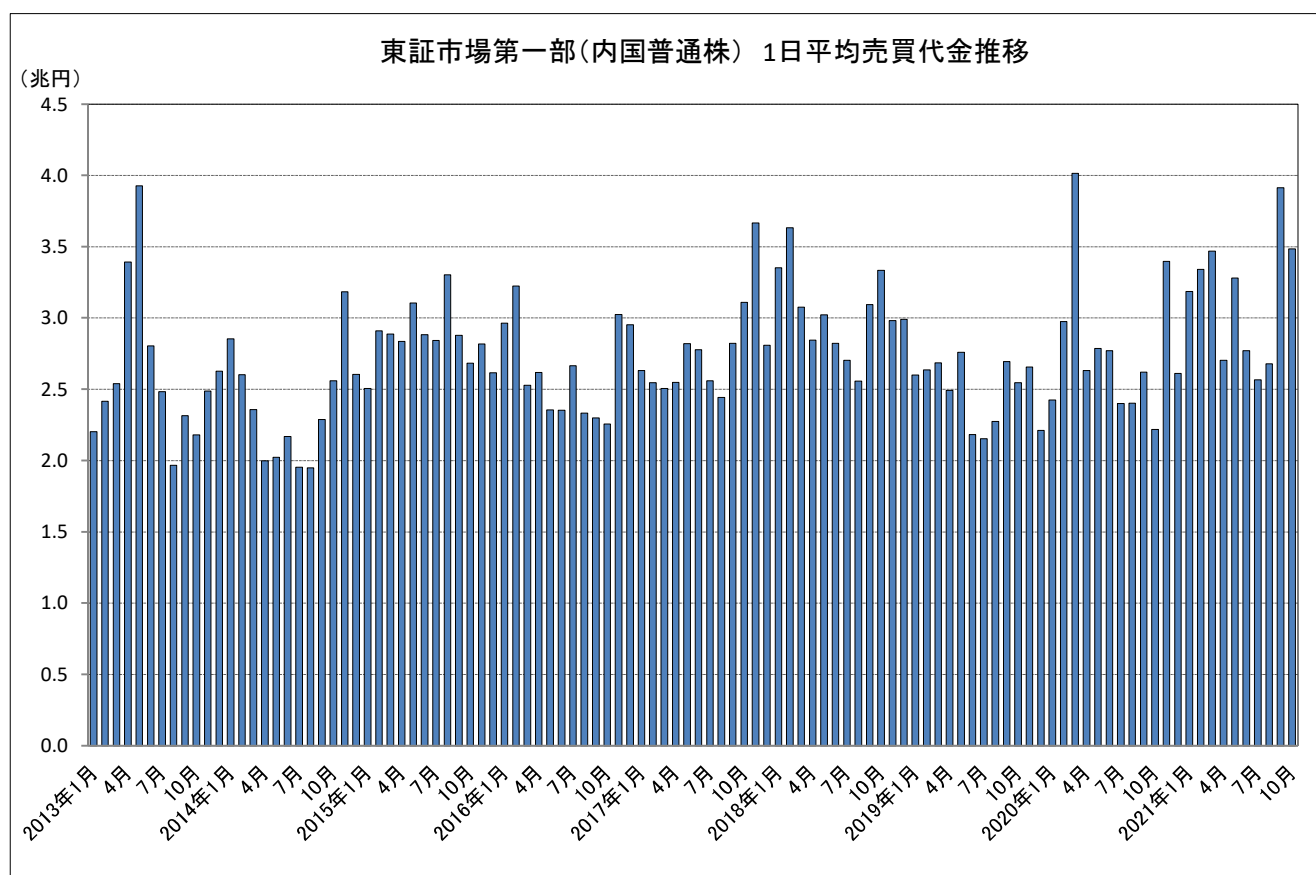
株式会社日本取引所グループ 広報・IR 部

03-3666-1361（東京）

06-4706-0800（大阪）

現物市場

- 1 2021年10月の東証市場第一部（内国普通株）の1日平均売買代金は、3兆4,828億円となった。



【市場別の概況】（単位：億円）

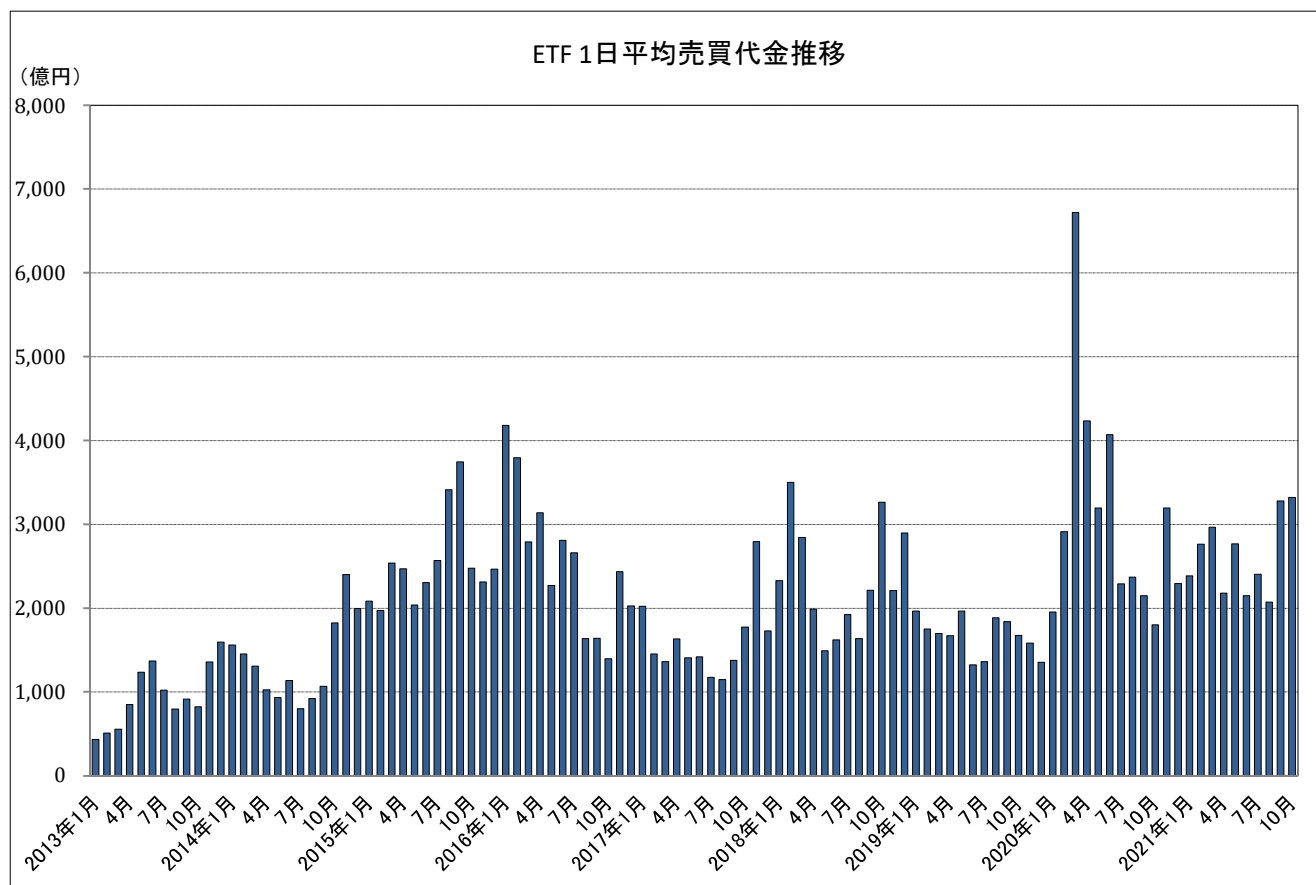
区 分	当月売買代金	前月比	前年同月比	1日平均
市場第一部 内国株	731,392	-6.5%	+50.0%	34,828
市場第二部 内国株	4,346	-18.2%	-53.4%	207
マザーズ 内国株	30,456	-5.2%	-45.5%	1,450
JASDAQ 内国株	10,634	-13.3%	-24.0%	506
REIT	12,682	-4.2%	-11.7%	604
ETF	69,730	+6.4%	+76.1%	3,320
株券等の売買代金 合計	859,275	-5.7%	+38.4%	40,918

※ 優先株を含まない。

株券等の売買代金合計は市場第一部・第二部、マザーズ、JASDAQ、TOKYO PRO Marketにおける普通株式及びETF・ETN/REIT等の立会内及び立会外の売買代金。

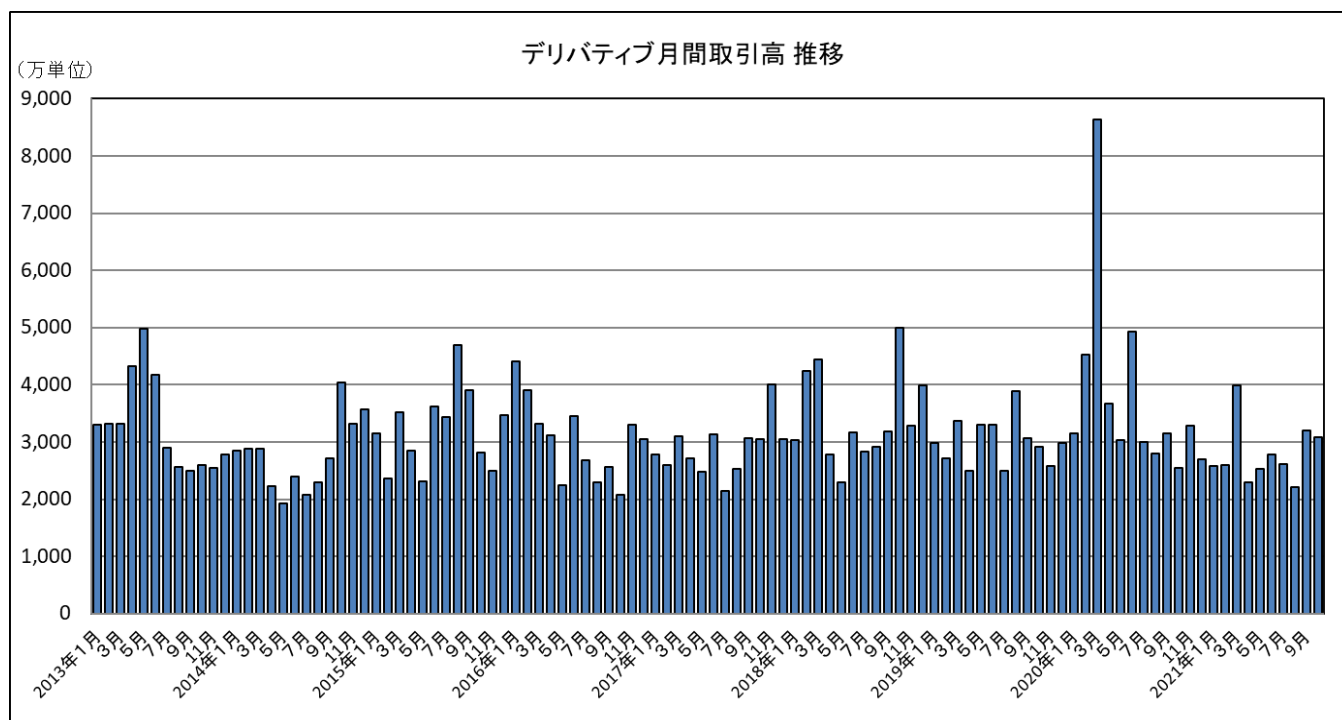
2

2021年10月のETF市場の1日平均売買代金は、3,320億円となった。



デリバティブ市場（大阪取引所＋東京商品取引所）

1 2021年10月のデリバティブ合計取引高は3,077万3,702単位となった。

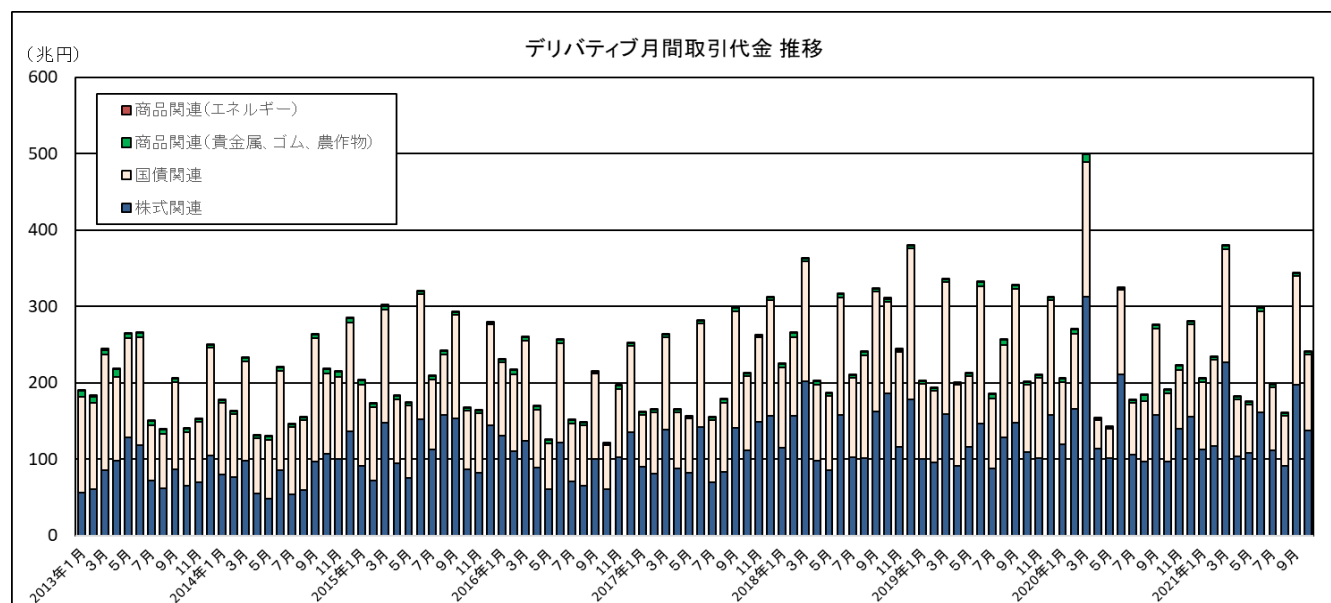


	当月取引高	前月比	前年同月比	1日平均
デリバティブ 合 計	30,773,702	-3.9%	+20.6%	1,465,414
大阪取引所	30,470,204	-4.0%	+21.8%	1,450,962
株式関連	28,681,290	-4.1%	+23.3%	1,365,776
債券関連	672,272	-29.4%	+9.3%	32,013
商品関連	1,116,642	+29.3%	-2.4%	53,173
東京商品取引所	303,498	+3.6%	-39.0%	14,452

【主要商品の概況】

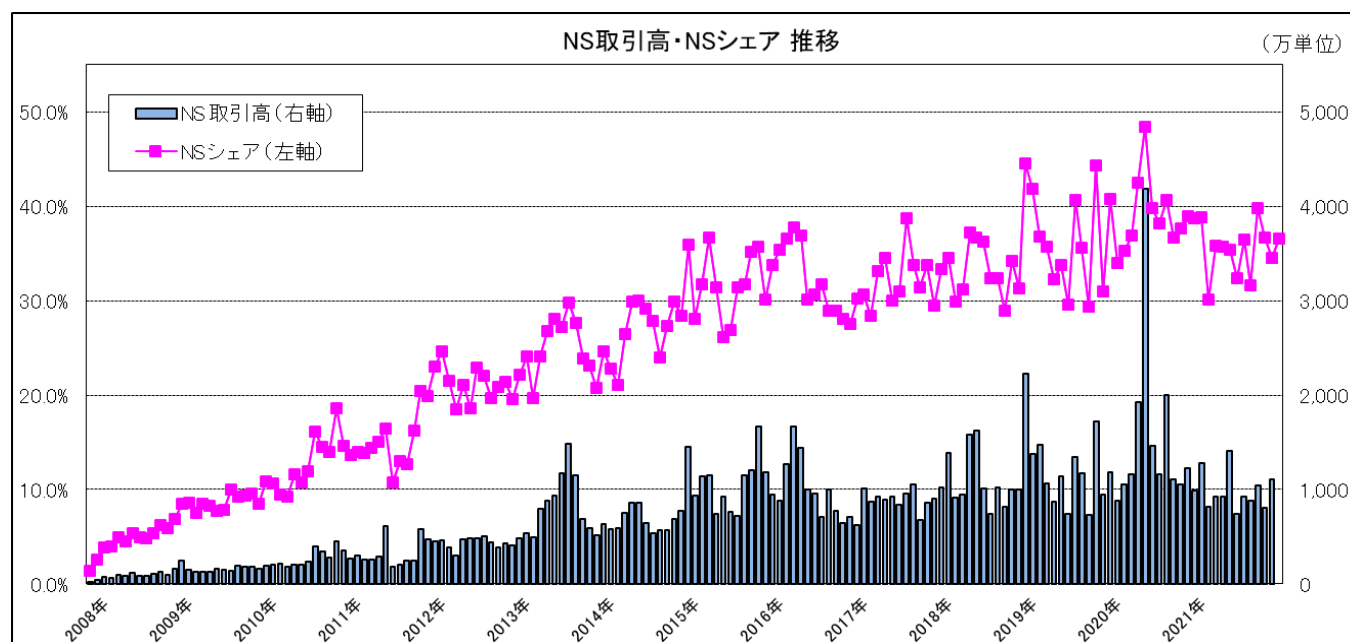
商 品	当月取引高	前月比	前年同月比	1日平均
日経225先物	1,581,534	-25.6%	+13.5%	75,311
日経225mini	22,048,187	+10.0%	+24.1%	1,049,914
TOPIX先物	1,373,034	-60.2%	+6.8%	65,383
長期国債先物	653,933	-30.4%	+11.8%	31,140
金標準先物	550,144	+44.0%	-6.5%	26,197
白金標準先物	208,815	-8.2%	+63.8%	9,944
ゴム(RSS3)先物	62,612	+17.2%	-60.2%	2,982
プラッツドバイ原油先物	296,595	+2.8%	-38.8%	14,124
日経225オプション(WeeklyOP含む)	2,105,057	-13.1%	+31.8%	100,241

2 2021 年 10 月のデリバティブ合計取引代金は 241 兆円となった。



	当月取引代金	前月比	前年同月比	1 日 平均
デリバティブ 合計	241 兆円	-29.6%	+26.6%	11 兆円
株式関連	137 兆円	-30.1%	+41.9%	6 兆円
債券関連	98 兆円	-30.6%	+11.3%	4 兆円
商品関連 (大阪取引所)	4 兆円	+40.9%	-3.3%	0.2 兆円
商品関連 (東京商品取引所)	0.8 兆円	+19.1%	+17.9%	0.03 兆円

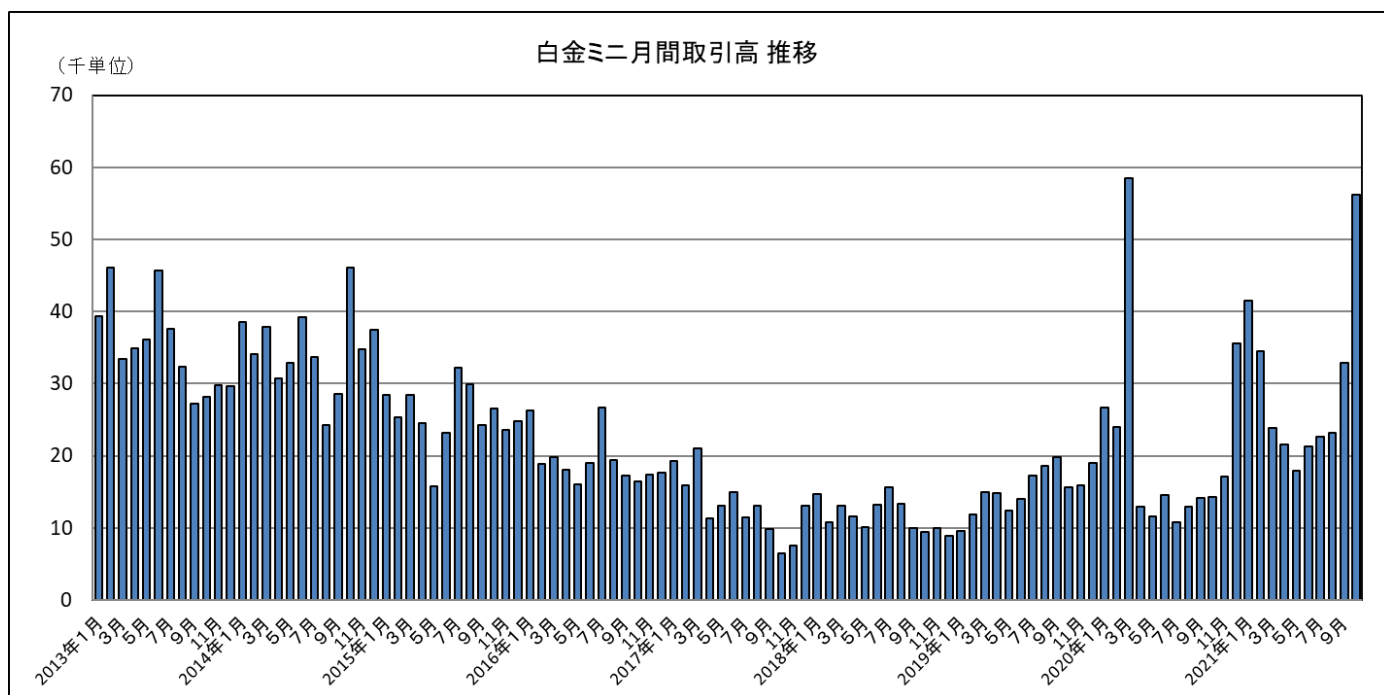
3 2021 年 10 月のナイト・セッション (NS) の取引高は 1,124 万 95 単位となった。また、NS シェアは 36.5%となった。



	ナイトセッション取引高	NS シェア
大阪取引所	11,199,152	36.8%
東京商品取引所	40,943	13.5%

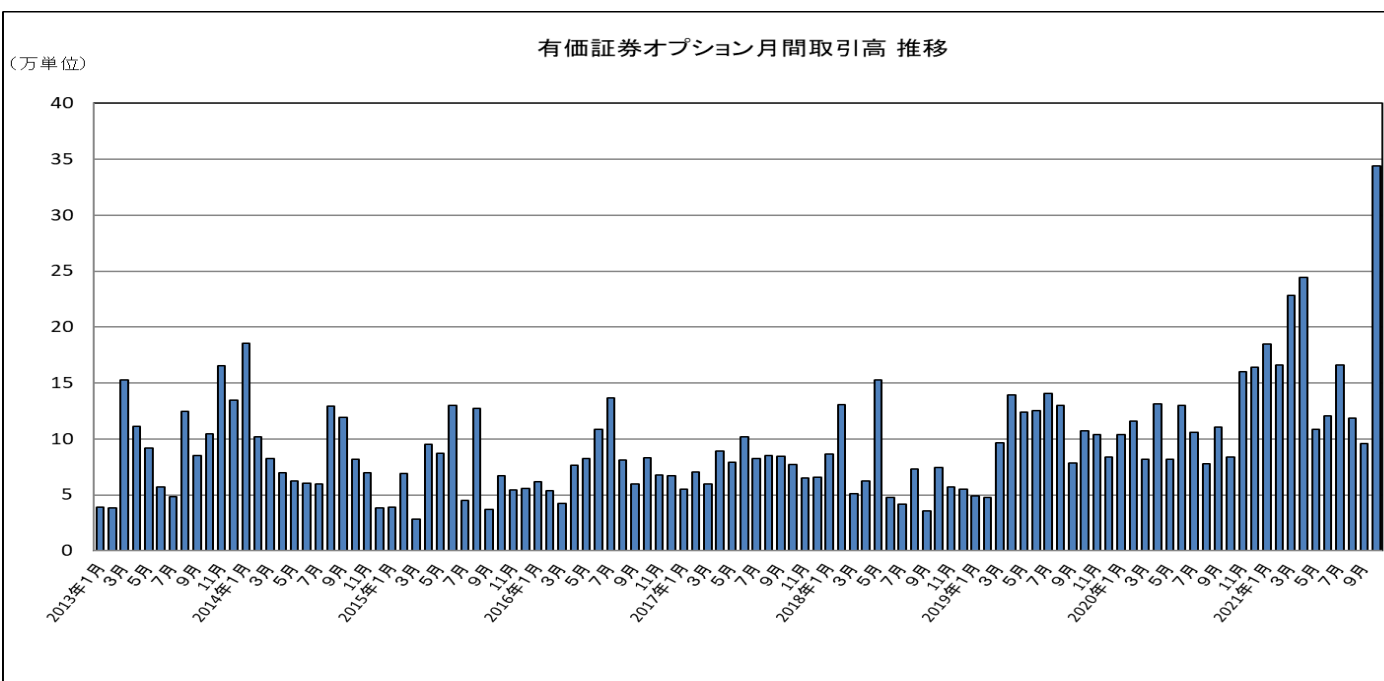
4 2021 年 10 月の白金ミニの取引高は 5 万 6,137 単位となり、過去 5 番目を記録した。

＜参考＞	2009 年 4 月	7 万 2,601 単位	2008 年 12 月	6 万 456 単位
	2008 年 11 月	5 万 9,150 単位	2020 年 3 月	5 万 8,415 単位
	2009 年 6 月	4 万 7,418 単位		



5 2021 年 10 月の有価証券オプションの取引高は 34 万 4,379 単位となり、過去 6 番目を記録した。

＜参考＞	2010 年 11 月	41 万 1,823 単位	1999 年 9 月	40 万 7,516 単位
	2011 年 1 月	40 万 1,707 単位	2004 年 4 月	34 万 8,599 単位
	2011 年 2 月	34 万 8,516 単位	2004 年 5 月	24 万 9,830 単位



以 上

【備 考】

- ・ 営業日について、当月は 21 営業日、前月は 20 営業日、前年同月は 22 営業日。
- ・ 大阪取引所の「株式関連」は、債券関連を除く金融デリバティブの合計であり、株価指数、個別の有価証券、REIT 指数、配当指数及びボラティリティー・インデックス等を対象とするデリバティブを含む。
- ・ ナイトセッションの取引高については、2020 年 7 月 27 日以降の大阪取引所に移管した商品先物及び 2021 年 9 月 1 日以降の東京商品取引所の取引データを含む。