

PRESS RELEASE

日本取引所グループ プレスリリース



株式会社日本取引所グループ

〒103-8224 東京都中央区日本橋兜町2番1号

Tel : 03-3666-1361 (代表)

JAPAN EXCHANGE GROUP, INC.

2-1, Nihombashi-Kabuto-cho, Chuo-ku,

Tokyo 103-8224, Japan

Tel : +81-3-3666-1361

URL: <https://www.jpx.co.jp/>

2022 年 6 月 1 日

各 位

株式会社日本取引所グループ

広報・IR 部

2022 年 5 月（月間）の売買状況について

2022 年 5 月（月間）の日本取引所グループの現物市場とデリバティブ市場における売買状況（概算）を、別紙のとおりお知らせいたします。

【市場区分見直しに関して】

2022 年 4 月 4 日の市場区分見直しに伴い、2022 年 4 月の売買状況（概算）の内国株式で市場区分に応じた内容となっている部分は、見直し後の新市場区分に変更し 2022 年 4 月 4 日以降を対象としております。

以 上

【本件に関するお問合せ先】

株式会社日本取引所グループ 広報・IR 部

03-3666-1361（東京）

06-4706-0800（大阪）

現物市場

1 2022年5月の東証プライム市場（内国普通株）の1日平均売買代金は、3兆7,660億円となった。

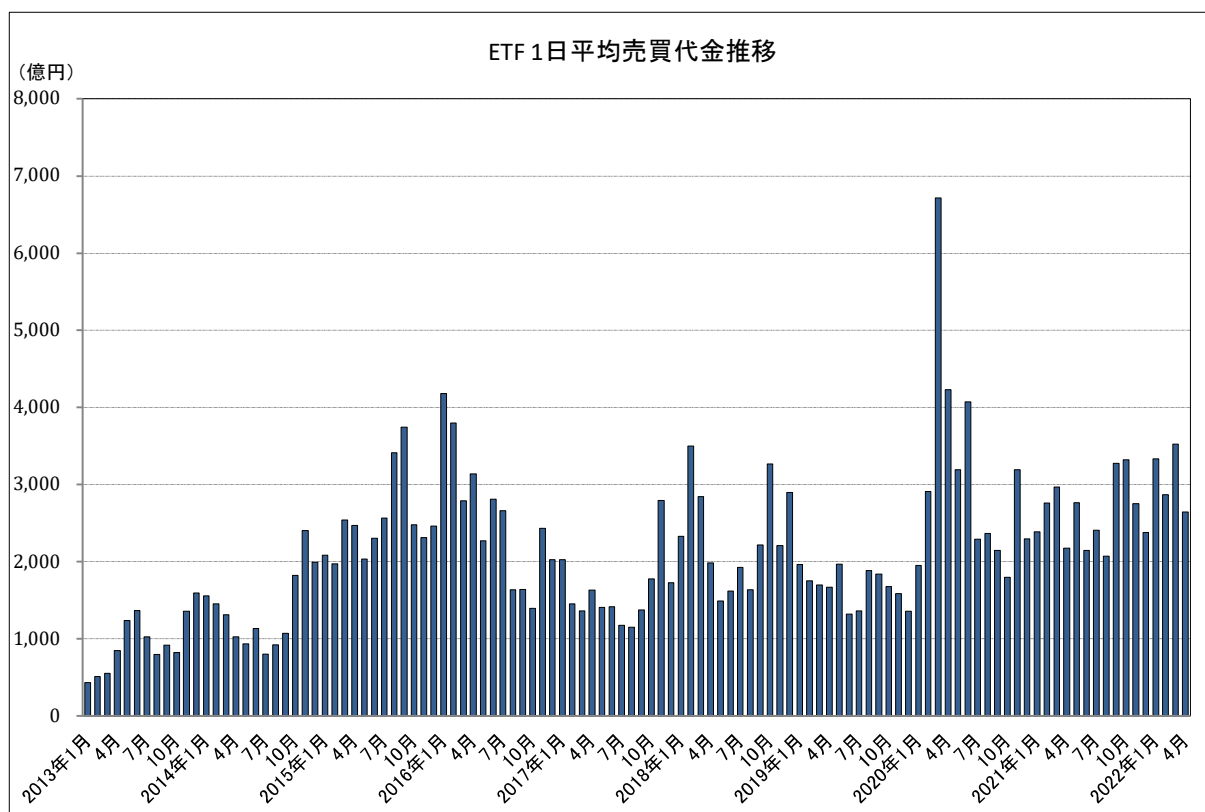
【市場別の概況】（単位：億円）

区 分	当月売買代金	前月比	前年同月比	1日平均
プライム 内国株	715,532	+24.1%	-	37,660
スタンダード 内国株	16,358	+19.7%	-	861
グロース 内国株	22,536	-21.7%	-	1,186
REIT	13,758	+22.8%	+5.6%	724
ETF	53,396	+1.1%	+7.3%	2,810
株券等の売買代金 合計	821,603	+20.3%	+17.7%	43,242

※ 各区分には、優先株を含まない。

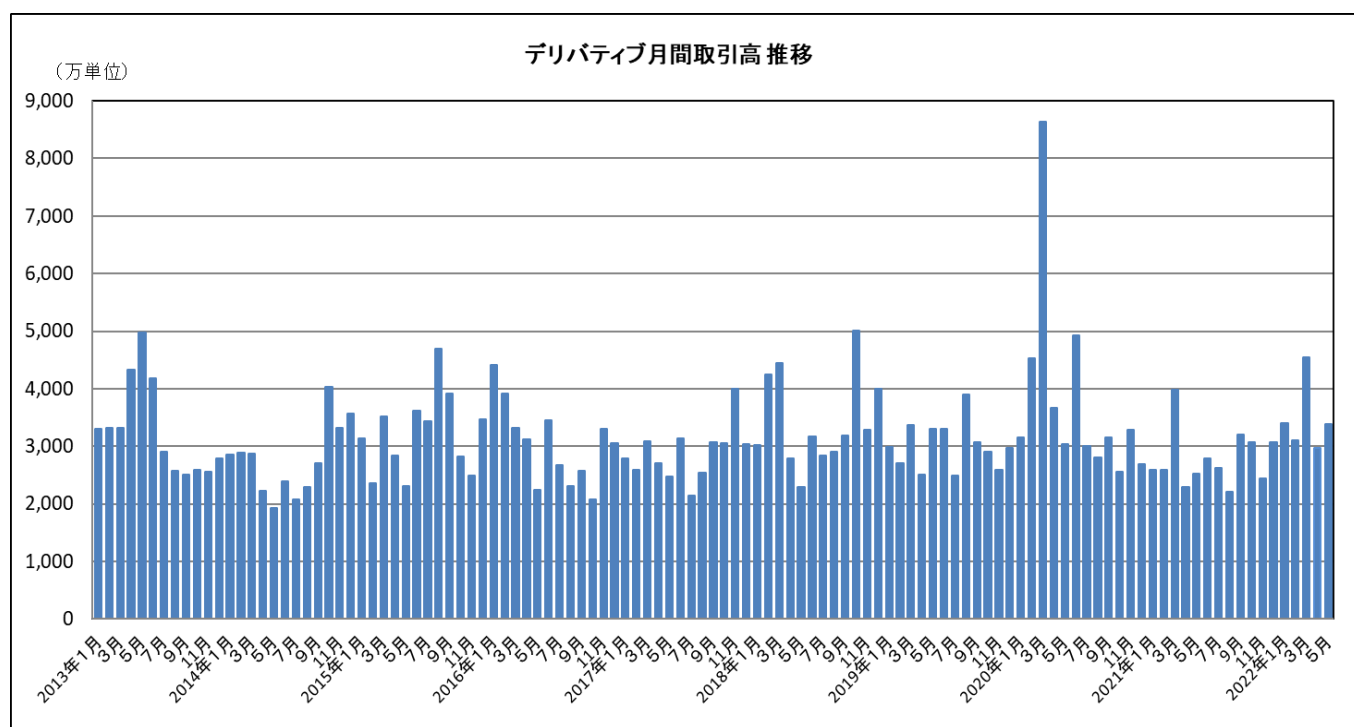
株券等の売買代金合計はプライム、スタンダード、グロース、TOKYO PRO Marketにおける普通株式及びETF・ETN/REIT等の立会内及び立会外の売買代金。

2 2022年5月のETF市場の1日平均売買代金は、2,810億円となった。



デリバティブ市場（大阪取引所＋東京商品取引所）

1 2022年5月のデリバティブ合計取引高は 3,378万2,170単位となった。

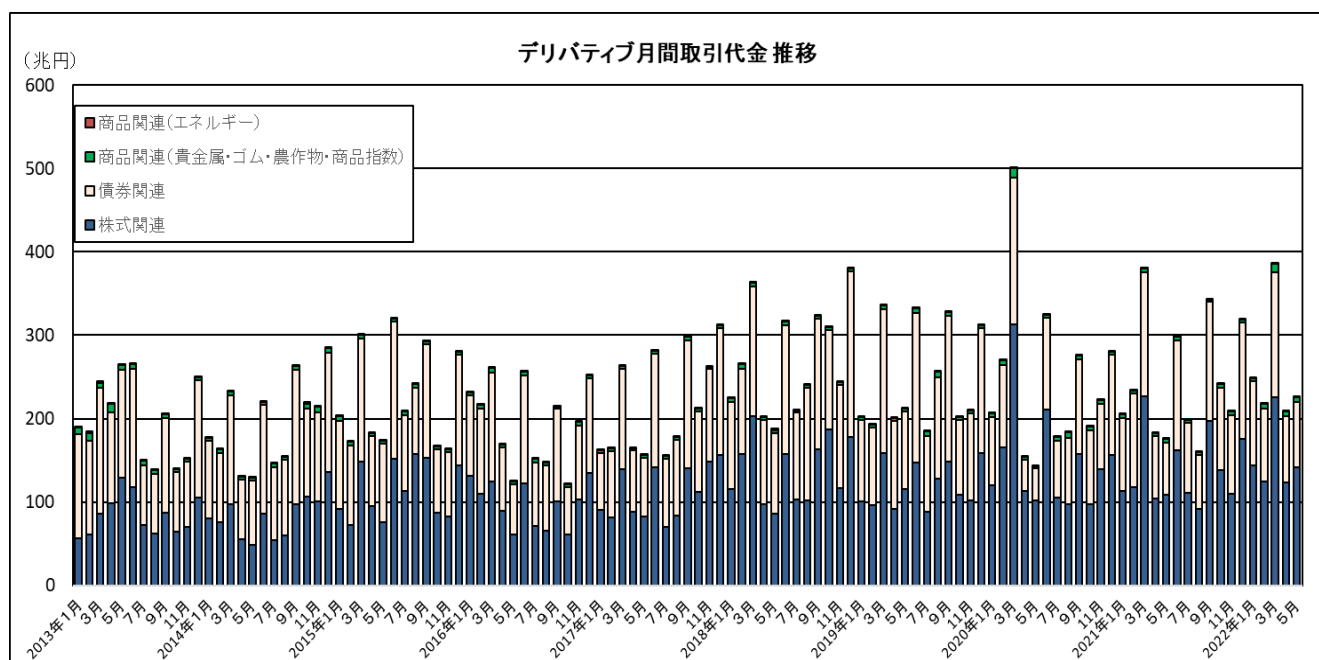


	当月取引高	前月比	前年同月比	1日平均
デリバティブ 合 計	33,782,170	+13.7%	+33.8%	1,778,009
大阪取引所	33,573,445	+13.8%	+34.8%	1,767,023
株式関連	31,923,045	+15.0%	+35.9%	1,680,160
債券関連	532,446	-1.5%	+25.7%	28,023
商品関連（貴金属・ゴム・農産物・商品指数）	1,117,954	-7.2%	+12.3%	58,840
東京商品取引所（エネルギー）	208,725	-0.9%	-38.8%	10,986

【主要商品の概況】

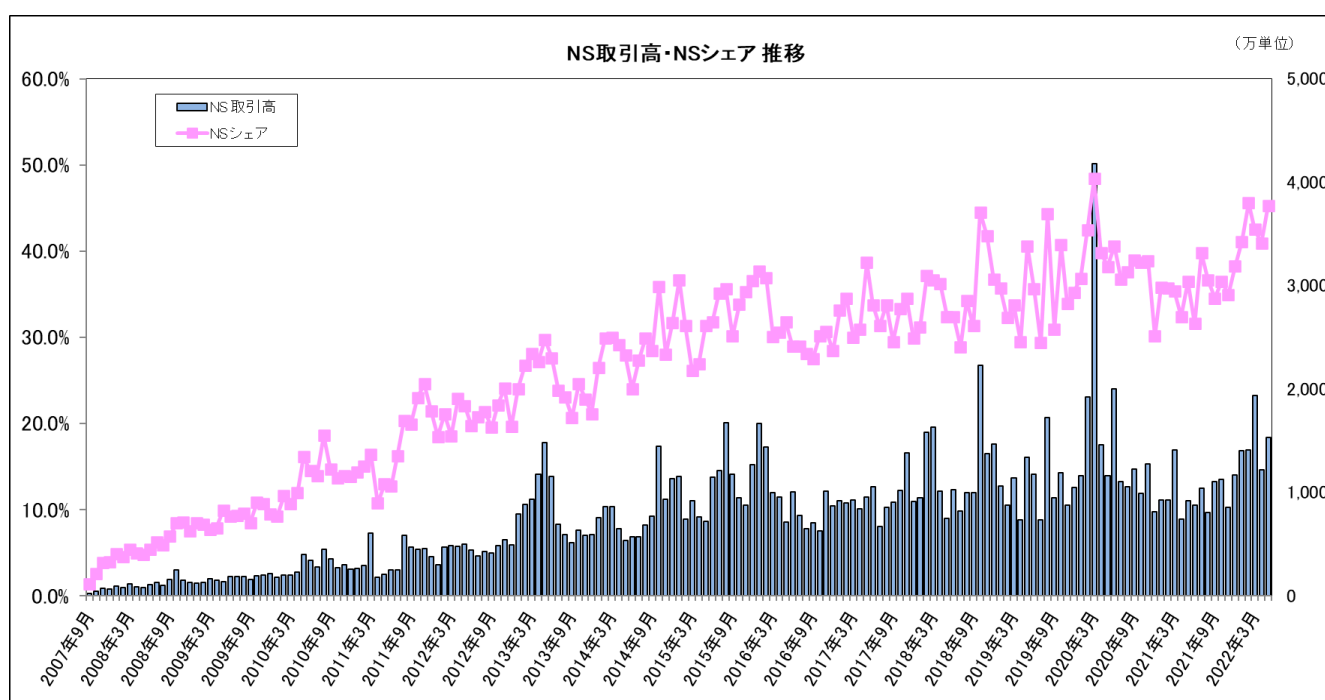
商 品	当月取引高	前月比	前年同月比	1日平均
日経225先物	1,729,664	+22.2%	+54.6%	91,035
日経225mini	25,640,032	+16.3%	+43.2%	1,349,475
TOPIX先物	1,357,488	+6.7%	+9.8%	71,447
長期国債先物	523,530	-1.5%	+26.5%	27,554
金標準先物	574,101	-6.5%	+14.4%	30,216
白金標準先物	206,598	+16.6%	+3.1%	10,874
ゴム（RSS3）先物	35,260	-40.4%	-39.9%	1,856
ブラツドバイ原油先物	203,498	-1.4%	-38.6%	10,710
日経225オプション（WeeklyOP含む）	1,818,525	+11.5%	-10.0%	95,712

2 2022年5月のデリバティブ合計取引代金は225兆円となった。



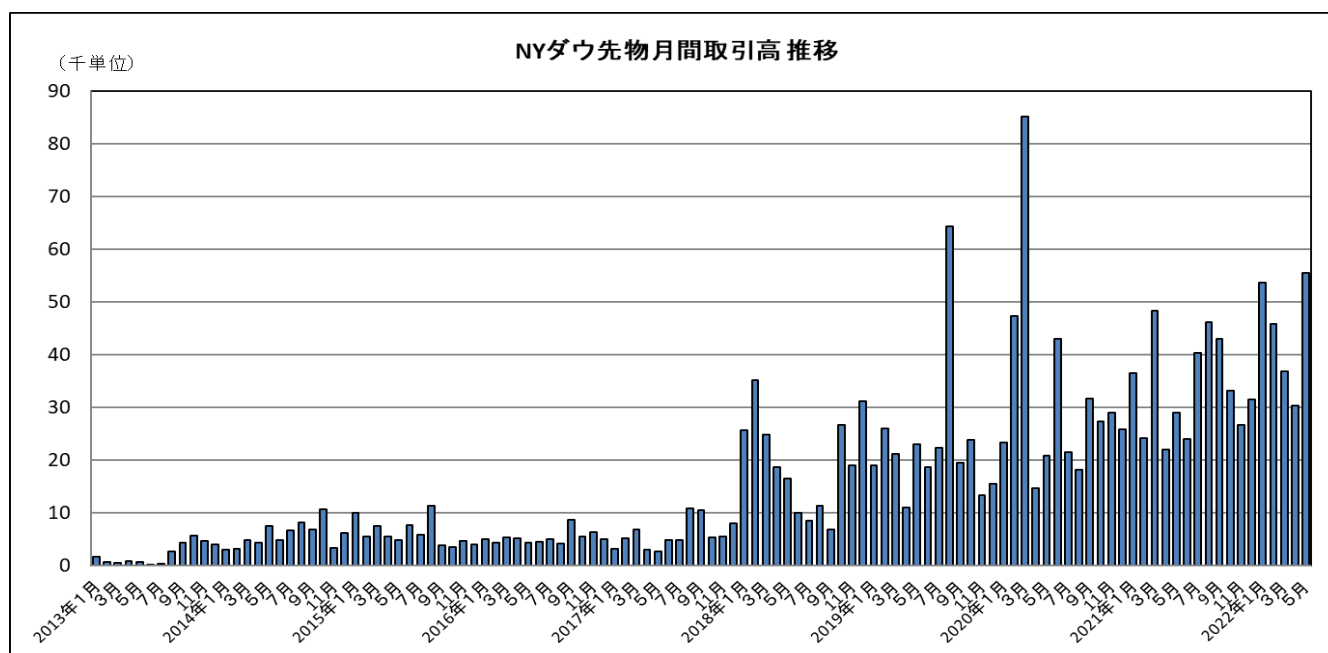
	当月取引代金	前月比	前年同月比	1日平均
デリバティブ 合計	225 兆円	+7.7%	+28.3%	11 兆円
株式関連	141 兆円	+14.3%	+30.4%	7 兆円
債券関連	78 兆円	-1.4%	+25.0%	4 兆円
商品関連 (貴金属・ゴム・農作物・商品指数)	5 兆円	-8.5%	+28.4%	0.2 兆円
商品関連 (エネルギー)	0.8 兆円	+2.9%	+7.7%	0.04 兆円

3 2022年5月のナイト・セッション (NS) の取引高は1,530万9,034単位となった。またNSシェアは45.3%となった。

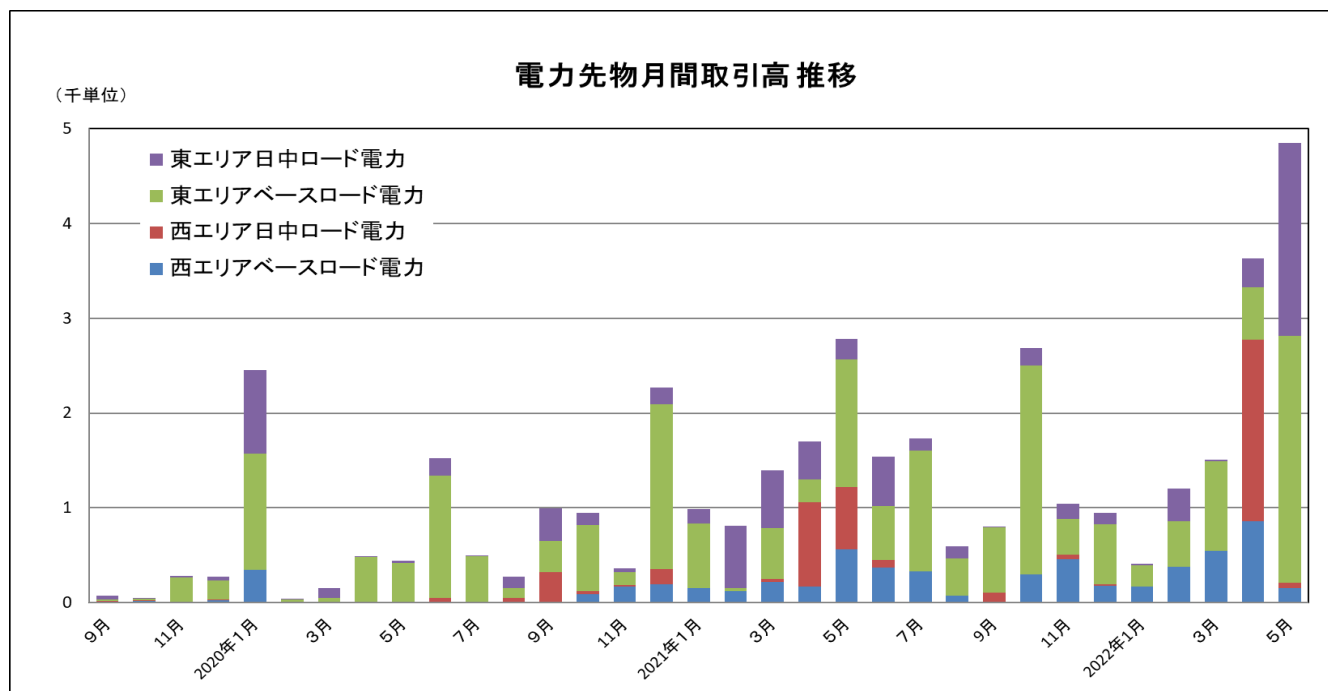


	ナイト・セッション取引高	NS シェア
大阪取引所	15,275,395	45.5%
東京商品取引所	33,639	16.1%

- 4 2022年5月のNYダウ先物の取引高は55,499単位となり、過去3番目を記録した。**
 <参考> 2020年3月 85,177単位、2019年8月 64,404単位、
 2022年1月 53,708単位



- 5 2022年5月の電力先物全体の取引高は4,853単位となり、過去最高を記録した。**
 <参考> 2022年4月 3,631単位



以上

【備考】

- ・ 営業日について、当月は19営業日、前月は20営業日、前年同月は18営業日。
- ・ 大阪取引所の「株式関連」は、債券関連を除く金融デリバティブの合計であり、株価指数、個別の有価証券、REIT指数、配当指数及びボラティリティ・インデックス等を対象とするデリバティブを含む。
- ・ ナイト・セッションの取引高については、2020年7月27日以降の大阪取引所に移管した商品先物及び2021年9月1日以降の東京商品取引所の取引データを含む。