

# PRESS RELEASE

日本取引所グループ プレスリリース



株式会社日本取引所グループ  
〒103-8224 東京都中央区日本橋兜町2番1号  
Tel : 03-3666-1361 (代表)

JAPAN EXCHANGE GROUP, INC.  
2-1, Nihombashi-Kabuto-cho, Chuo-ku,  
Tokyo 103-8224, Japan  
Tel : +81-3-3666-1361

URL: <https://www.jpx.co.jp/>

2022年9月1日

各 位

株式会社日本取引所グループ  
広報・IR部

## 2022年8月（月間）の売買状況について

2022年8月（月間）の日本取引所グループの現物市場とデリバティブ市場における売買状況（概算）を、別紙のとおりお知らせいたします。

### 【市場区分見直しに関して】

2022年4月4日の市場区分見直しに伴い、2022年4月の売買状況（概算）の内国株式で市場区分に応じた内容となっている部分は、見直し後の新市場区分に変更し2022年4月4日以降を対象としております。

以 上

### 【本件に関するお問合せ先】

株式会社日本取引所グループ 広報・IR部

03-3666-1361（東京）

06-4706-0800（大阪）

## 現物市場

1 2022年8月の東証プライム市場（内国普通株）の1日平均売買代金は、2兆9,820億円となった。

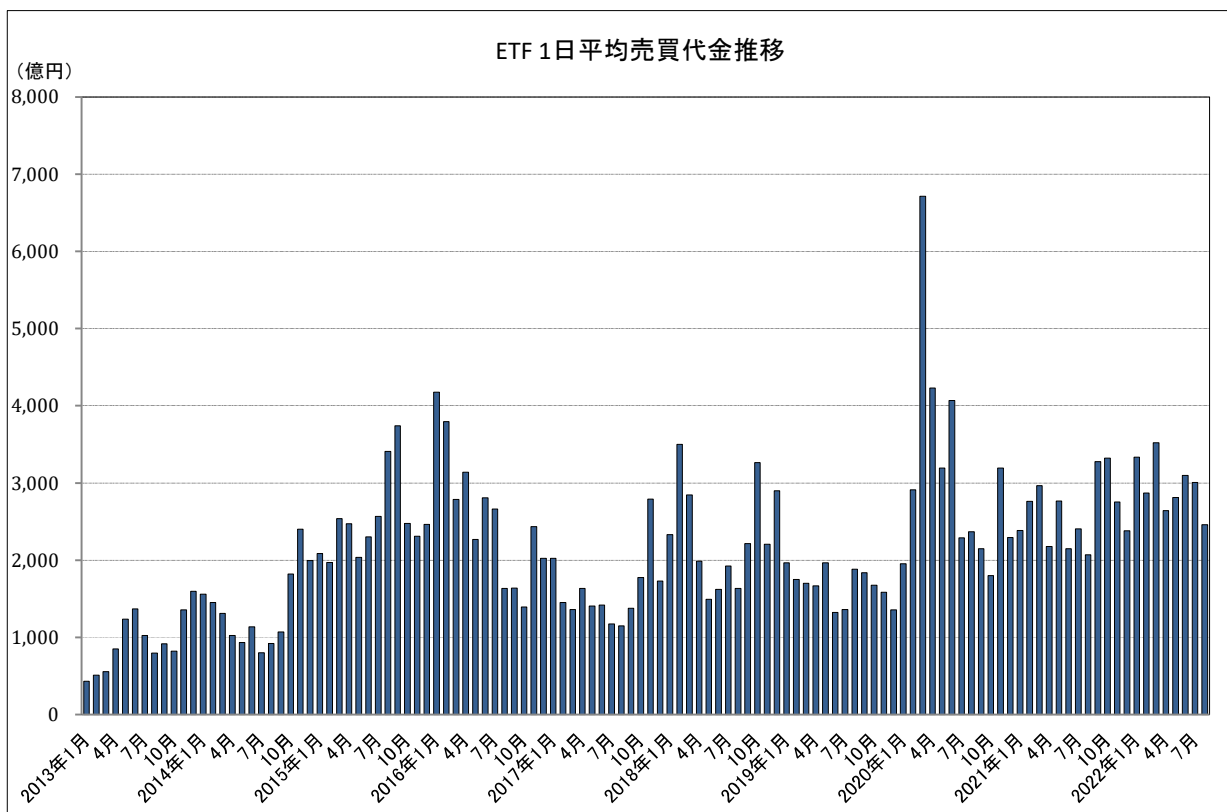
【市場別の概況】（単位：億円）

区分	当月売買代金	前月比	前年同月比	1日平均
プライム 内国株	656,045	+9.4%	-	29,820
スタンダード 内国株	20,657	+23.2%	-	939
グロース 内国株	26,003	+17.5%	-	1,182
REIT	10,610	-5.8%	-26.6%	482
ETF	54,103	-10.0%	+24.5%	2,459
株券等の売買代金 合計	767,471	+8.1%	+15.2%	34,885

※ 各区分には、優先株を含まない。

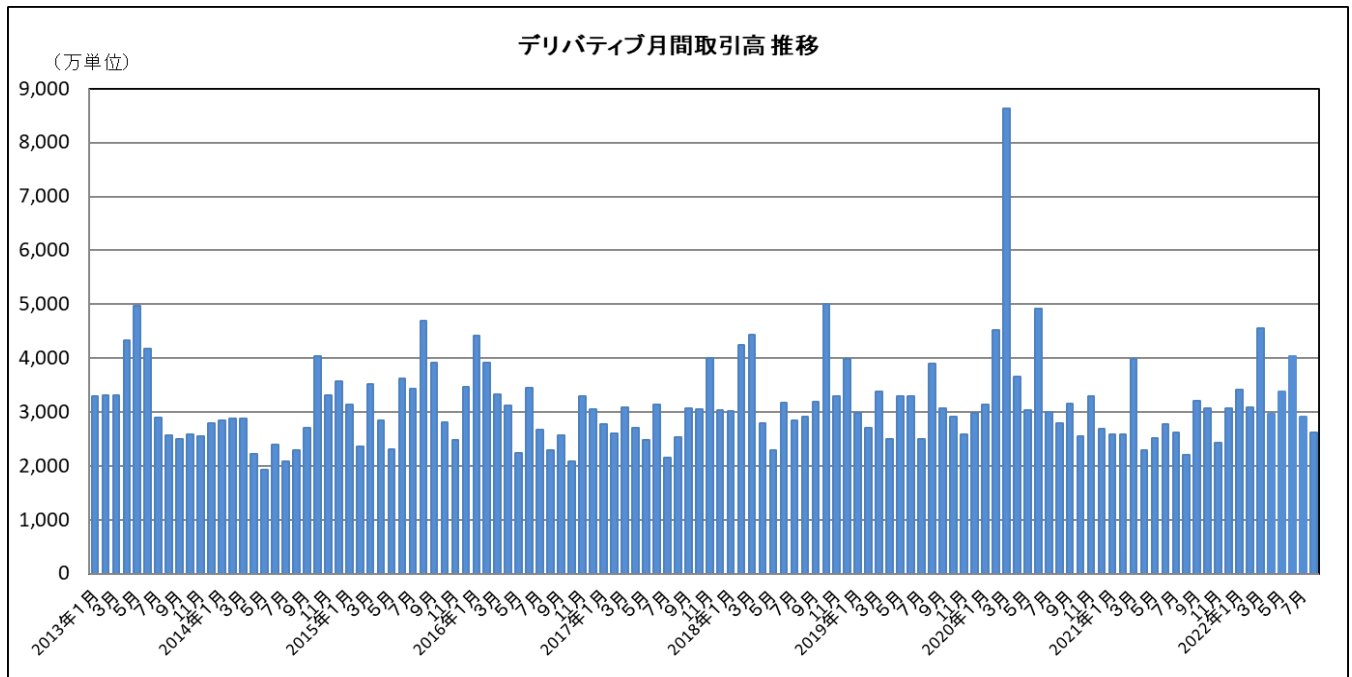
株券等の売買代金合計はプライム、スタンダード、グロース、TOKYO PRO Marketにおける普通株式及びETF・ETN/REIT等の立会内及び立会外の売買代金。

2 2022年8月のETF市場の1日平均売買代金は、2,459億円となった。



# デリバティブ市場（大阪取引所＋東京商品取引所）

1 2022年8月のデリバティブ合計取引高は2,620万6,340単位となった。

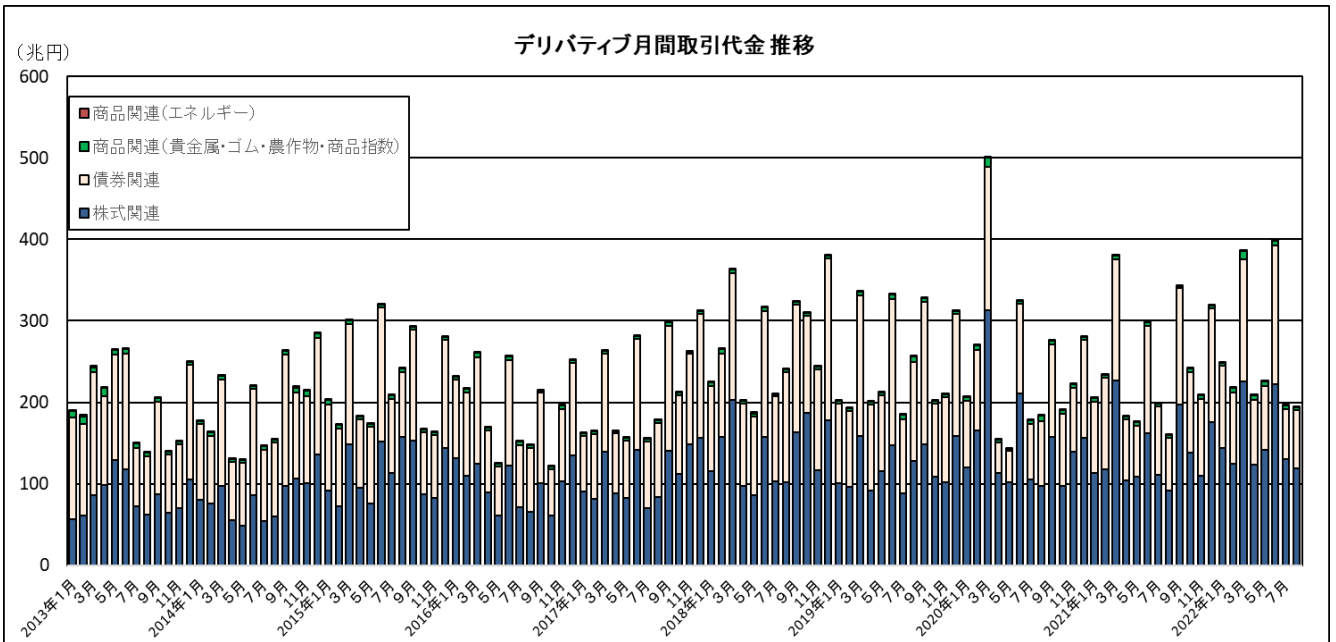


	当月取引高	前月比	前年同月比	1日平均
デリバティブ 合計	26,206,340	-10.0%	+18.7%	1,191,197
大阪取引所	26,037,686	-10.0%	+19.4%	1,183,531
株式関連	24,585,750	-10.4%	+20.2%	1,117,534
債券関連	477,574	+15.4%	+9.1%	21,708
商品関連（貴金属・ゴム・農産物・商品指数）	974,362	-9.1%	+6.8%	44,289
東京商品取引所（エネルギー）	168,654	-2.0%	-38.6%	7,666

## 【主要商品の概況】

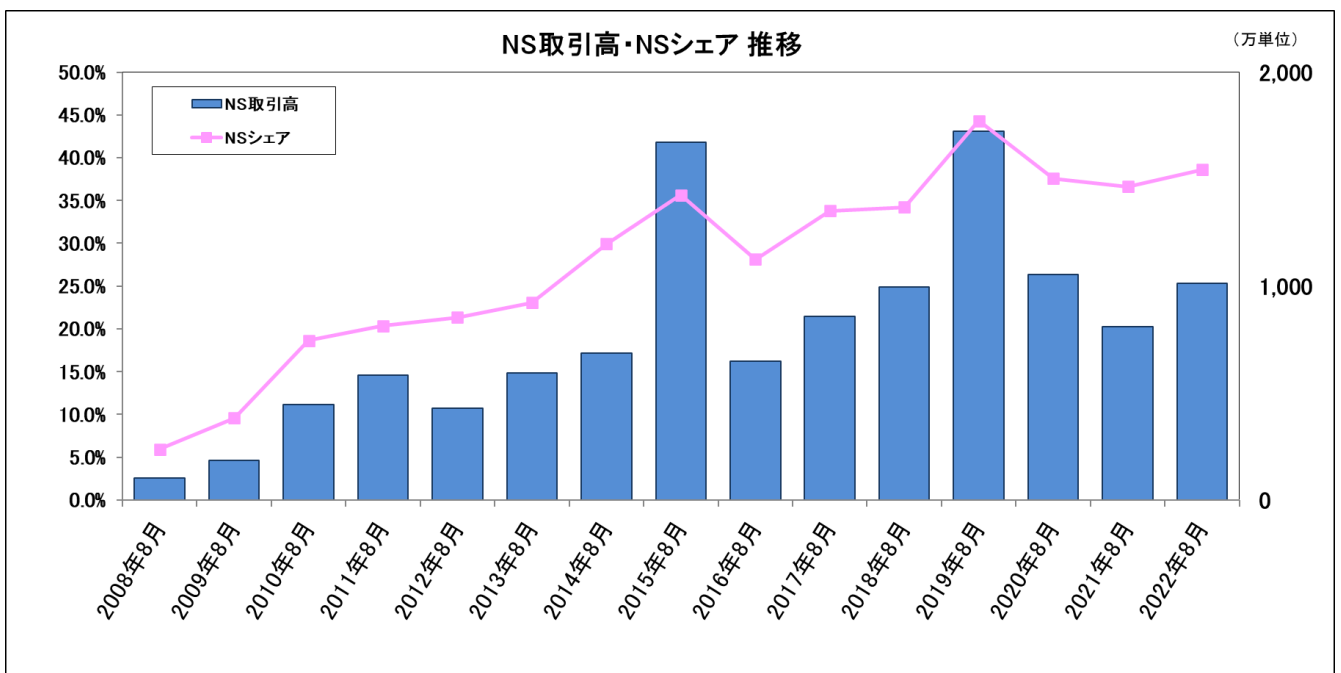
商 品	当月取引高	前月比	前年同月比	1日平均
日経 225 先物	1,347,506	-14.5%	+38.0%	61,250
日経 225mini	18,624,713	-13.4%	+21.1%	846,578
TOPIX 先物	1,325,998	-8.4%	+27.4%	60,273
長期国債先物	474,333	+15.8%	+11.1%	21,561
金標準先物	492,627	-12.9%	+16.9%	22,392
白金標準先物	206,548	+4.1%	-15.5%	9,389
ゴム（RSS3）先物	42,156	+17.4%	-25.8%	1,916
プラツドバイ原油先物	166,820	-1.5%	-38.2%	7,583
日経 225 オプション（WeeklyOP 含む）	2,312,493	+23.7%	+23.6%	105,113

## 2 2022年8月のデリバティブ合計取引代金は194兆円となった。



	当月取引代金	前月比	前年同月比	1日平均
デリバティブ 合計	194兆円	-0.8%	+21.3%	8兆円
株式関連	118兆円	-8.5%	+29.4%	5兆円
債券関連	71兆円	+16.2%	+9.5%	3兆円
商品関連 (貴金属・ゴム・農作物・商品指数)	4兆円	-11.3%	+33.7%	0.1兆円
商品関連 (エネルギー)	0.6兆円	-3.0%	-1.5%	0.02兆円

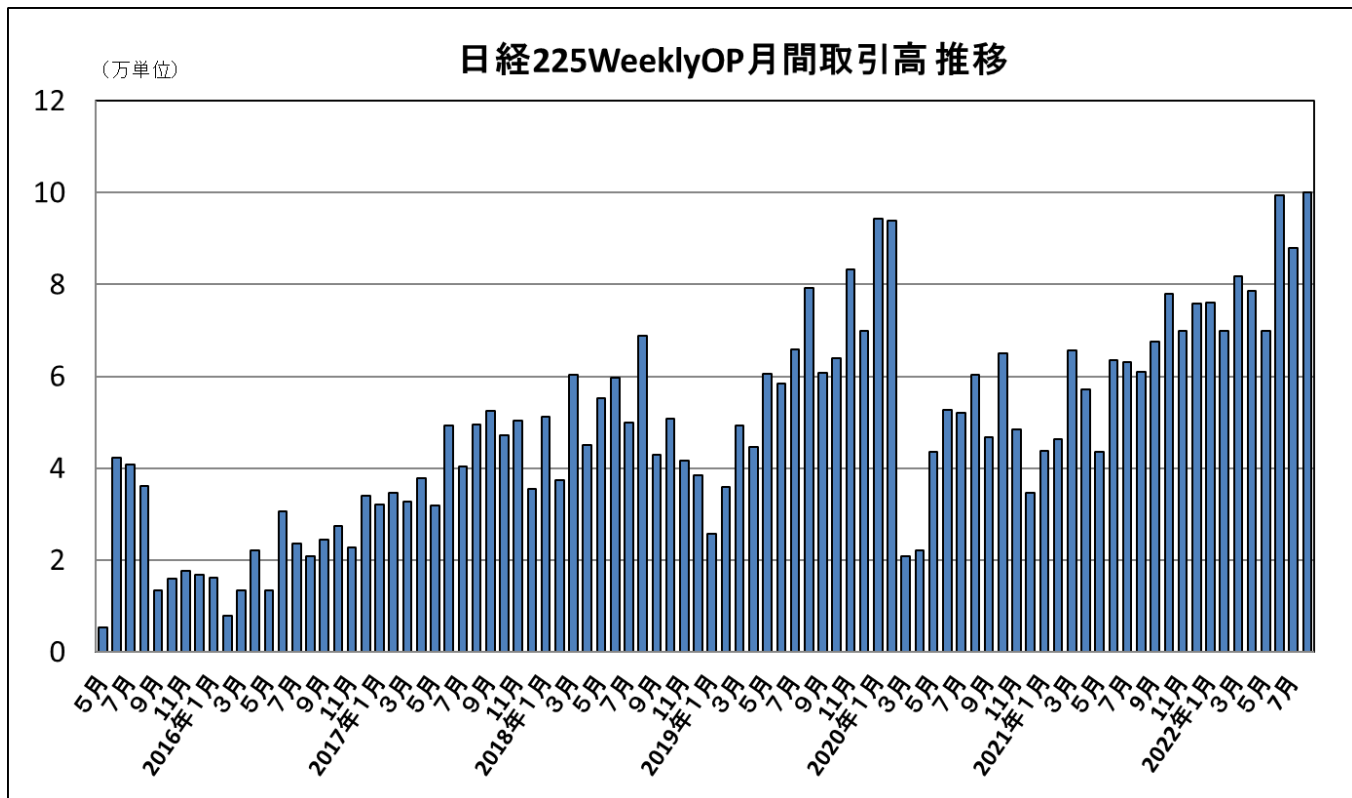
## 3 2022年8月のナイト・セッション (NS) の取引高は1,012万2,553単位となった。またNSシェアは38.6%となった。



	ナイト・セッション取引高	NSシェア
大阪取引所	10,094,228	38.8%
東京商品取引所	28,325	16.8%

4 2022年8月の日経225Weekly オプションの取引高は100,051単位となり、過去最高を記録した。

<参考> 2022年6月 99,333単位



以 上

【備 考】

- ・ 営業日について、当月は22営業日、前月は20営業日、前年同月は21営業日。
- ・ 大阪取引所の「株式関連」は、債券関連を除く金融デリバティブの合計であり、株価指数、個別の有価証券、REIT 指数、配当指数及びボラティリティー・インデックス等を対象とするデリバティブを含む。
- ・ ナイト・セッションの取引高については、2020年8月27日以降の大阪取引所に移管・上場した商品先物・オプション及び2021年9月1日以降の東京商品取引所の取引データを含む。