

# PRESS RELEASE

日本取引所グループ プレスリリース



株式会社日本取引所グループ  
〒103-8224 東京都中央区日本橋兜町2番1号  
Tel: 03-3666-1361 (代表)

JAPAN EXCHANGE GROUP, INC.  
2-1, Nihombashi-Kabuto-cho, Chuo-ku,  
Tokyo 103-8224, Japan  
Tel: +81-3-3666-1361

URL: <https://www.jpx.co.jp/>

2022年11月1日

各 位

株式会社日本取引所グループ  
広報・IR部

## 2022年10月（月間）の売買状況について

2022年10月（月間）の日本取引所グループの現物市場とデリバティブ市場における売買状況（概算）を、別紙のとおりお知らせいたします。

### 【市場区分見直しに関して】

2022年4月4日の市場区分見直しに伴い、2022年4月の売買状況（概算）の内国株式で市場区分に応じた内容となっている部分は、見直し後の新市場区分に変更し2022年4月4日以降を対象としております。

以 上

### 【本件に関するお問合せ先】

株式会社日本取引所グループ 広報・IR部

03-3666-1361（東京）

06-4706-0800（大阪）

## 現物市場

1 2022年10月の東証プライム市場（内国普通株）の1日平均売買代金は、3兆5,543億円となった。

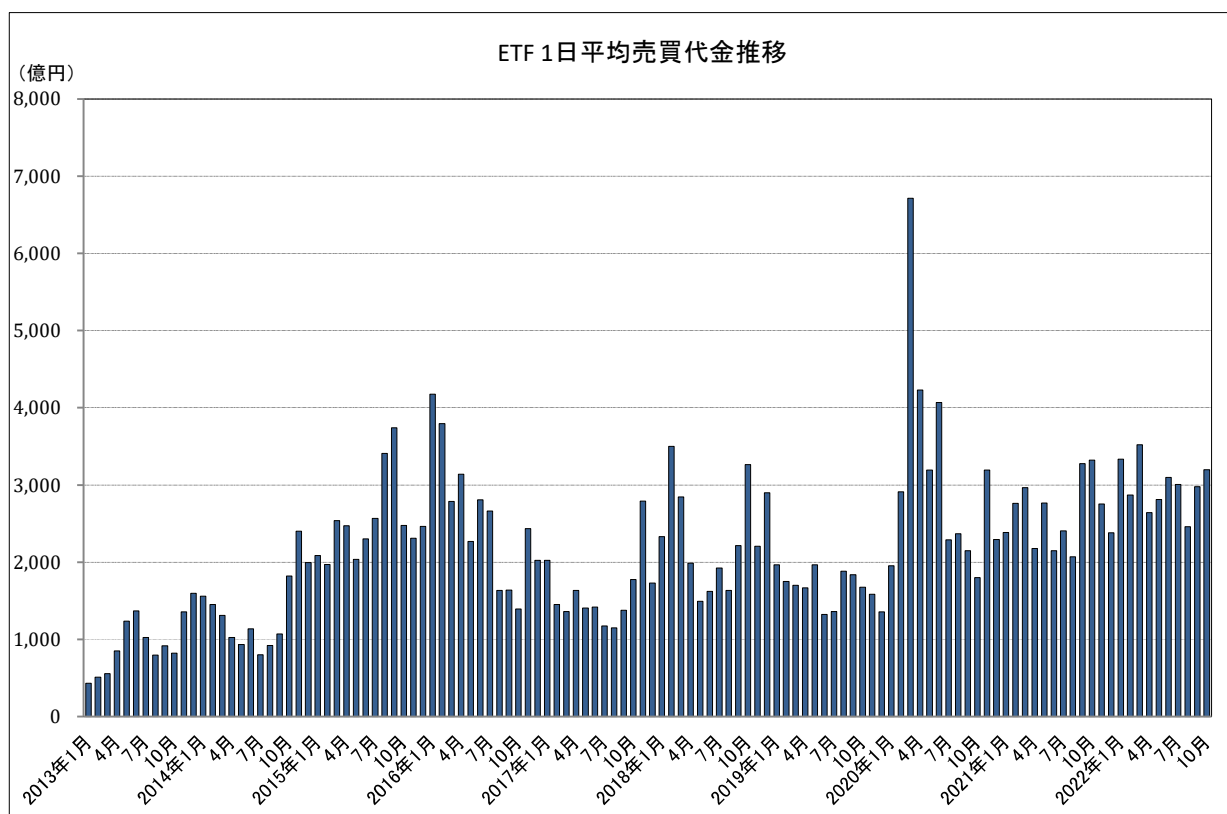
【市場別の概況】（単位：億円）

区分	当月売買代金	前月比	前年同月比	1日平均
プライム 内国株	710,855	+8.2%	-	35,543
スタンダード 内国株	17,030	-6.8%	-	852
グロース 内国株	26,325	-2.1%	-	1,316
REIT	14,317	+21.4%	+12.9%	716
ETF	63,937	+7.4%	-8.3%	3,197
株券等の売買代金 合計	832,489	+7.6%	-3.1%	41,624

※ 各区分には、優先株を含まない。

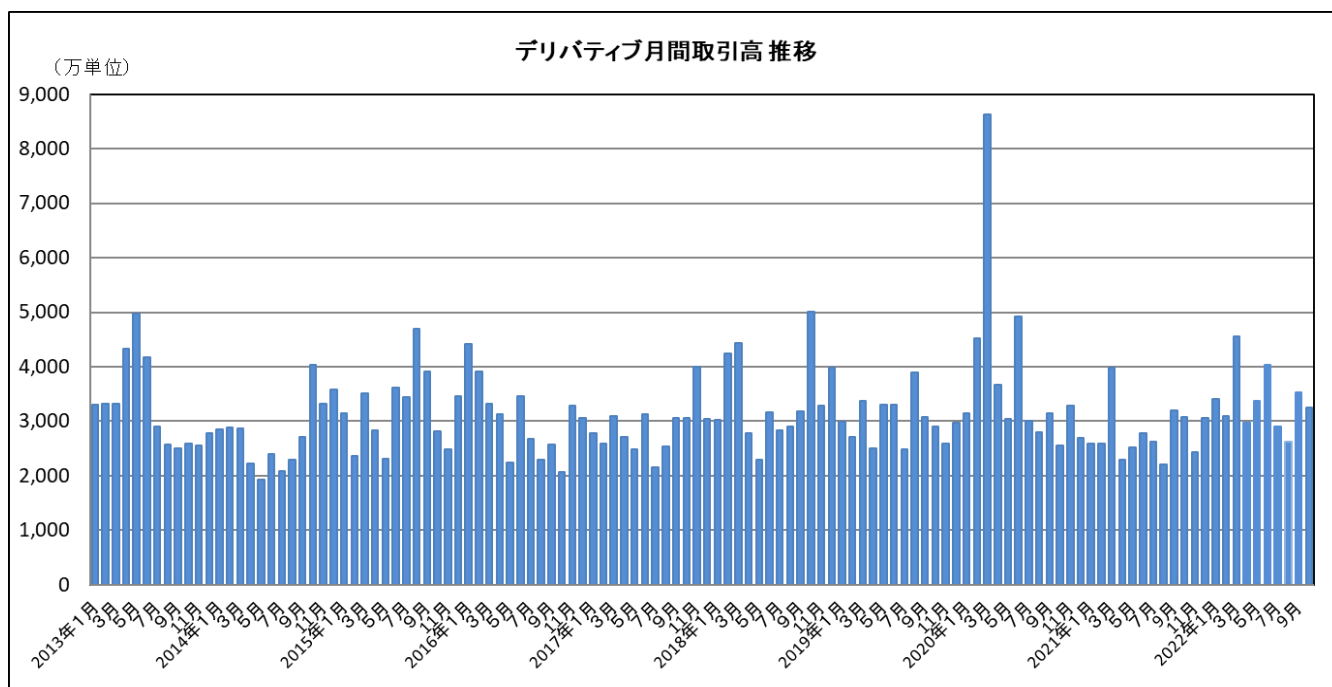
株券等の売買代金合計はプライム、スタンダード、グロース、TOKYO PRO Marketにおける普通株式及びETF・ETN/REIT等の立会内及び立会外の売買代金。

2 2022年10月のETF市場の1日平均売買代金は、3,197億円となった。



# デリバティブ市場（大阪取引所＋東京商品取引所）

1 2022年10月のデリバティブ合計取引高は3,258万8,177単位となった。

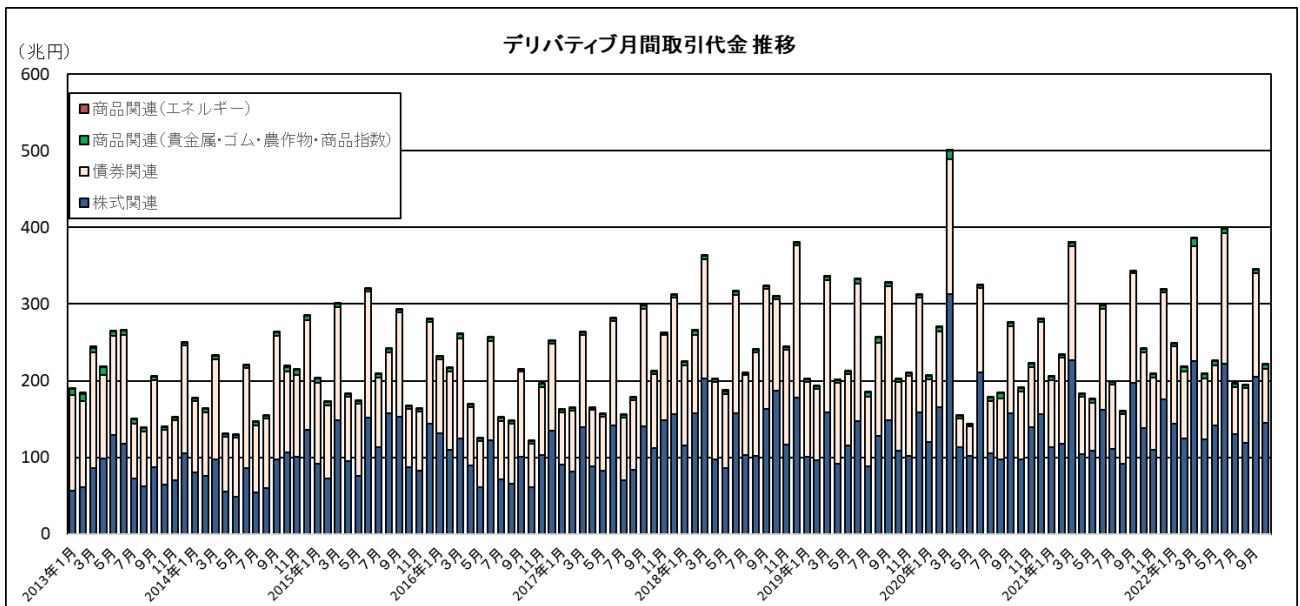


	当月取引高	前月比	前年同月比	1日平均
デリバティブ 合計	32,588,177	-7.8%	+5.9%	1,629,409
大阪取引所	32,427,446	-7.8%	+6.4%	1,621,372
株式関連	30,873,954	-6.7%	+7.6%	1,543,698
債券関連	486,606	-46.3%	-27.6%	24,330
商品関連（貴金属・ゴム・農作物・商品指数）	1,066,886	-9.9%	-4.5%	53,344
東京商品取引所（エネルギー）	160,731	-2.5%	-47.0%	8,037

## 【主要商品の概況】

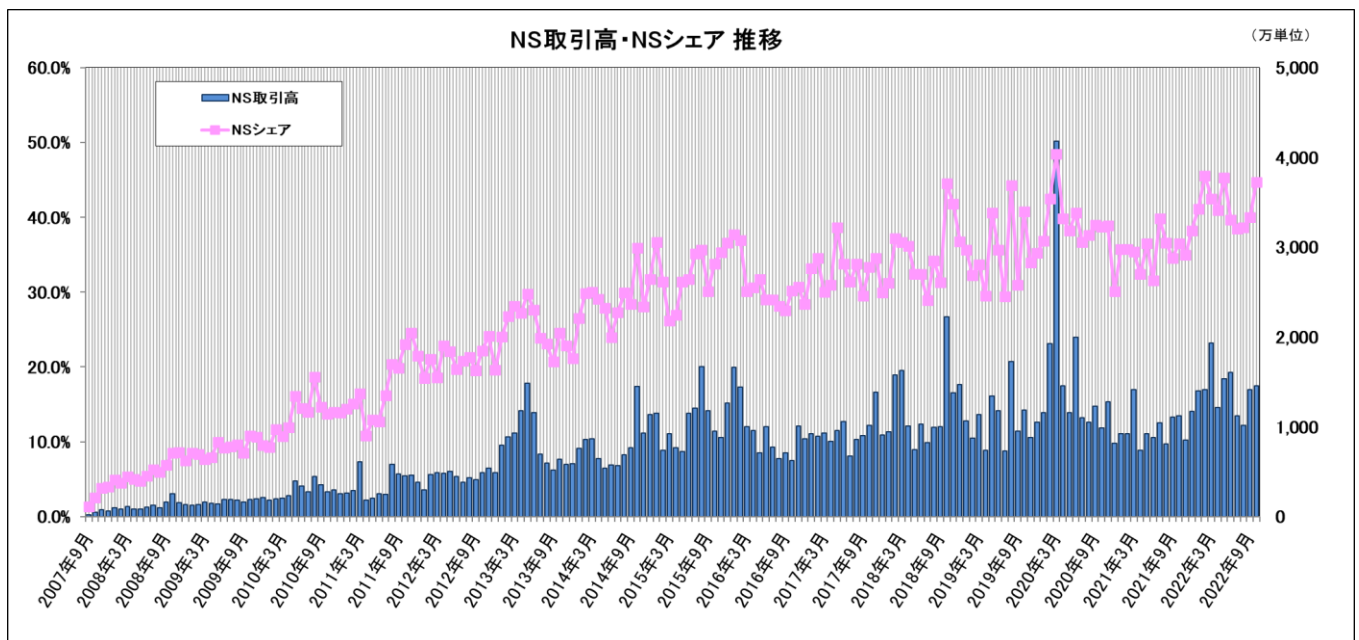
商 品	当月取引高	前月比	前年同月比	1日平均
日経225先物	1,766,739	-28.4%	+11.7%	88,337
日経225mini	24,008,793	+7.0%	+8.9%	1,200,440
TOPIX先物	1,583,762	-59.2%	+15.3%	79,188
長期国債先物	480,942	-46.7%	-26.5%	24,047
金標準先物	557,100	-7.6%	+1.3%	27,855
白金標準先物	206,939	-22.2%	-0.9%	10,347
ゴム（RSS3）先物	40,712	-21.3%	-35.0%	2,036
プラッツドバイ原油先物	159,190	-1.7%	-46.3%	7,960
日経225オプション（WeeklyOP含む）	2,337,244	-2.6%	+11.0%	116,862

## 2 2022年10月のデリバティブ合計取引代金は221兆円となった。



	当月取引代金	前月比	前年同月比	1日平均
デリバティブ 合計	221 兆円	-35.9%	-8.4%	11 兆円
株式関連	144 兆円	-29.7%	+4.8%	7 兆円
債券関連	71 兆円	-46.8%	-27.9%	3 兆円
商品関連 (貴金属・ゴム・農作物・商品指数)	5 兆円	-6.9%	+20.2%	0.2 兆円
商品関連 (エネルギー)	0.6 兆円	+1.2%	-27.0%	0.03 兆円

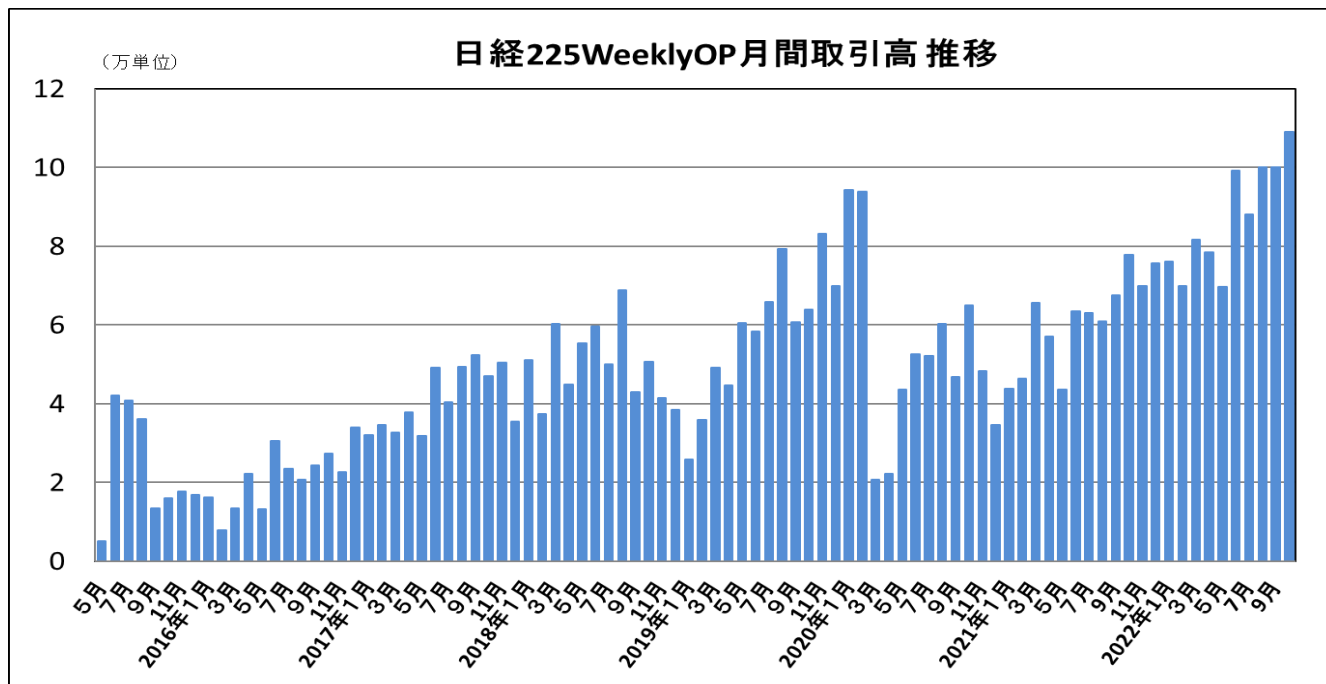
## 3 2022年10月のナイト・セッション (NS) の取引高は1,458万1,827単位となった。また、NSシェアは44.7%となった。



	ナイト・セッション取引高	NSシェア
大阪取引所	14,553,280	44.9%
東京商品取引所	28,547	17.8%

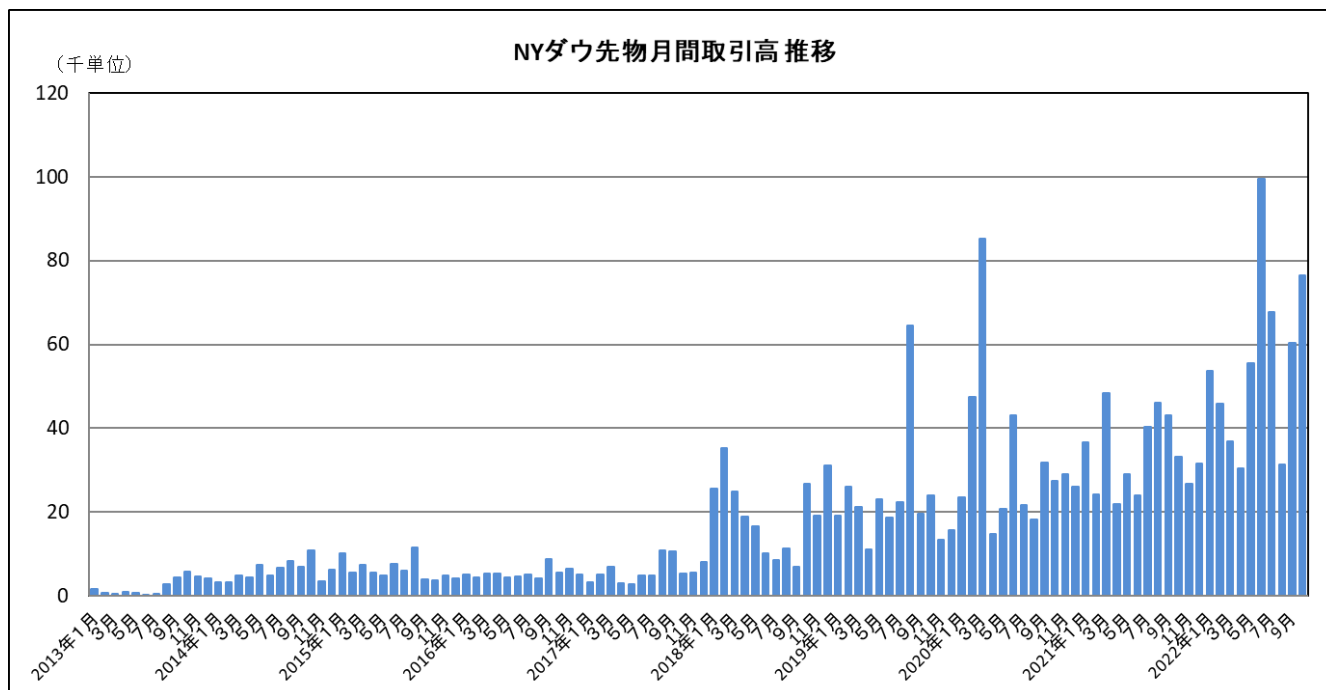
4 2022年10月の日経225Weeklyオプションの取引高は109,155単位となり、過去最高を記録した。

<参考> 2022年9月 100,152単位



5 2022年10月のNYダウ先物の取引高は76,544単位となり、過去3番目を記録した。

<参考> 2022年6月 99,604単位、2020年3月 85,177単位  
2022年7月 67,610単位



6 2022年10月10日(月)の祝日取引の取引高は49万6,991単位であった。

	合計	日中	夜間
株式関連	476,363	136,004	340,359
商品関連(貴金属・ゴム・農作物・商品指数)	19,891	7,376	12,515
商品関連(エネルギー)	737	480	257

【主要商品の概況】

商 品	合計	日中	夜間
日経225先物	17,154	3,081	14,073
日経225mini	413,131	115,982	297,149
TOPIX先物	10,901	2,306	8,595
金標準先物	9,996	3,138	6,858
白金標準先物	3,467	1,120	2,347
プラッツドバイ原油先物	737	480	257
日経225オプション(WeeklyOP含む)	19,750	9,813	9,937

以 上

【備 考】

- ・ 営業日について、当月は20営業日、前月は20営業日、前年同月は21営業日。
- ・ デリバティブ合計取引高・取引代金については、過去の東京商品取引所における取引データを含む。
- ・ 大阪取引所の「株式関連」は、債券関連を除く金融デリバティブの合計であり、株価指数、個別の有価証券、REIT指数、配当指数及びボラティリティー・インデックス等を対象とするデリバティブを含む。
- ・ 上半期及び月間のナイト・セッションの取引高については、2020年8月27日以降の大阪取引所に移管・上場した商品先物・オプション及び2021年9月1日以降の東京商品取引所の取引データを含む。