

PRESS RELEASE

日本取引所グループ プレスリリース



株式会社日本取引所グループ
〒103-8224 東京都中央区日本橋兜町2番1号
Tel : 03-3666-1361 (代表)

JAPAN EXCHANGE GROUP, INC.
2-1, Nihombashi-Kabuto-cho, Chuo-ku,
Tokyo 103-8224, Japan
Tel : +81-3-3666-1361

URL: <https://www.jpx.co.jp/>

2026年7月1日

各 位

株式会社日本取引所グループ
広報・IR部

2026年6月及び年上半期（1－6月）の売買状況について

2026年6月及び年上半期（1－6月）の日本取引所グループの現物市場とデリバティブ市場における売買状況（概算）を、別紙のとおりお知らせいたします。

※ 市場区分見直しに関して

2022年4月4日の市場区分見直しに伴い、2022年4月の売買状況（概算）の内国株式で市場区分に応じた内容となっている部分は、見直し後の新市場区分に変更し2022年4月4日以降を対象としております。

以 上

【本件に関するお問合せ先】

株式会社日本取引所グループ 広報・IR部

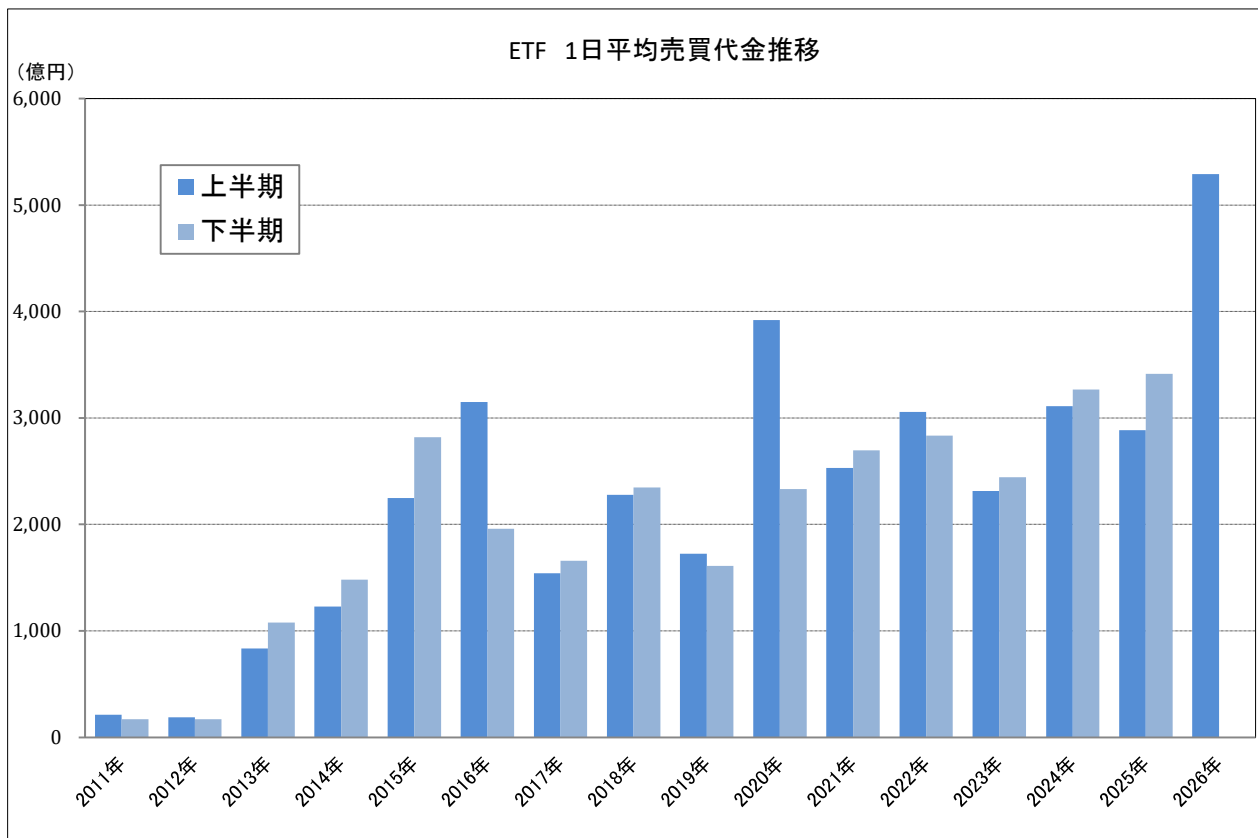
03-3666-1361（東京）

06-4706-0800（大阪）

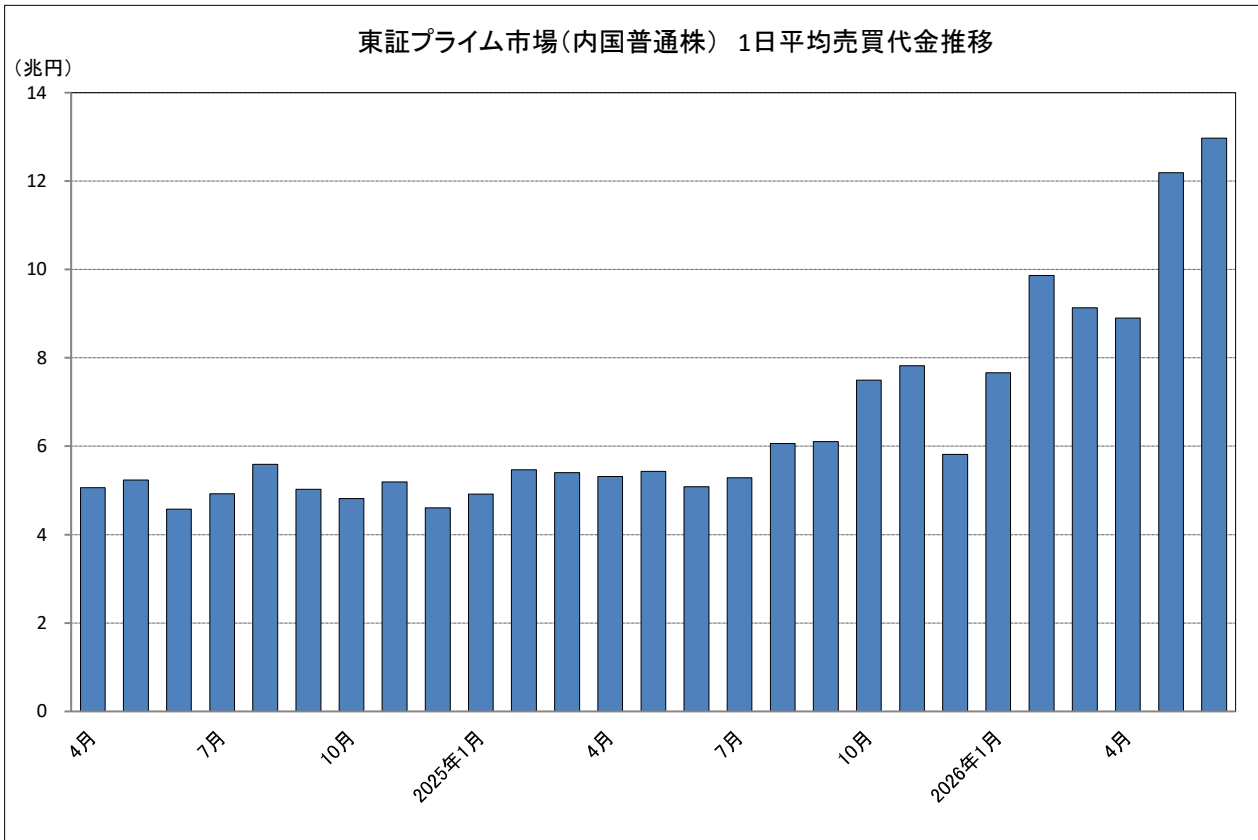
現物市場

1 2026年上半期の東証プライム市場（内国普通株）の1日平均売買代金は、10兆1,412億円となった。

2 2026年上半期のETFの1日平均売買代金は、5,291億円となった。



3 2026年6月の東証プライム市場（内国普通株）の1日平均売買代金は、12兆9,727億円となった。



【市場別の概況】 (単位：億円)

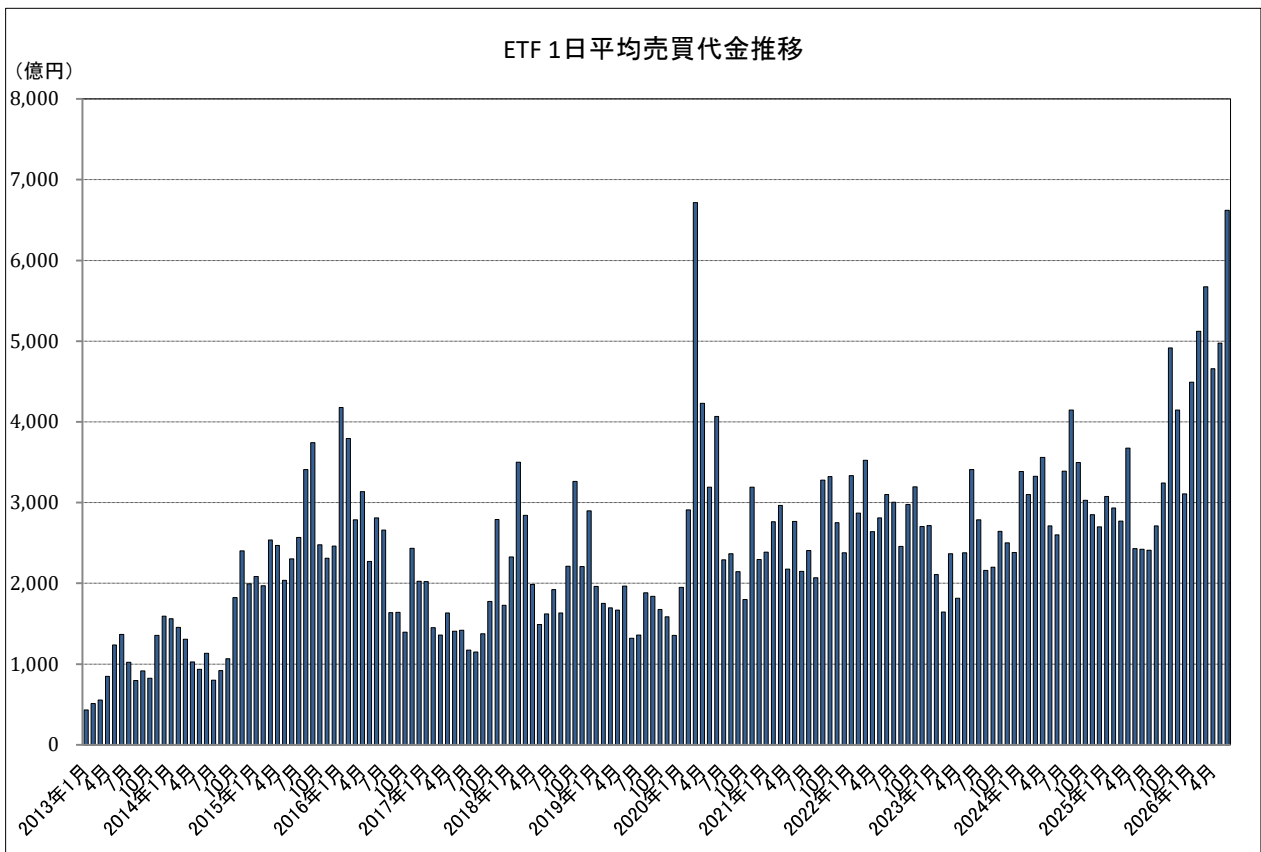
区 分	当月売買代金	前月比	前年同月比	1日平均
プライム 内国株	2,853,995	+30.1%	+167.3%	129,727
スタンダード 内国株	45,607	+0.2%	-13.7%	2,073
グロース 内国株	40,715	-21.1%	-27.7%	1,851
REIT	12,616	+13.3%	+19.8%	573
ETF	145,627	+62.7%	+186.5%	6,619
株券等の売買代金 合計	3,098,584	+29.5%	+150.3%	140,845

※ 各区分には、優先株を含まない。

株券等の売買代金合計はプライム、スタンダード、グロース、TOKYO PRO Marketにおける普通株式及びETF・ETN/REIT等の立会内及び立会外の売買代金。

4

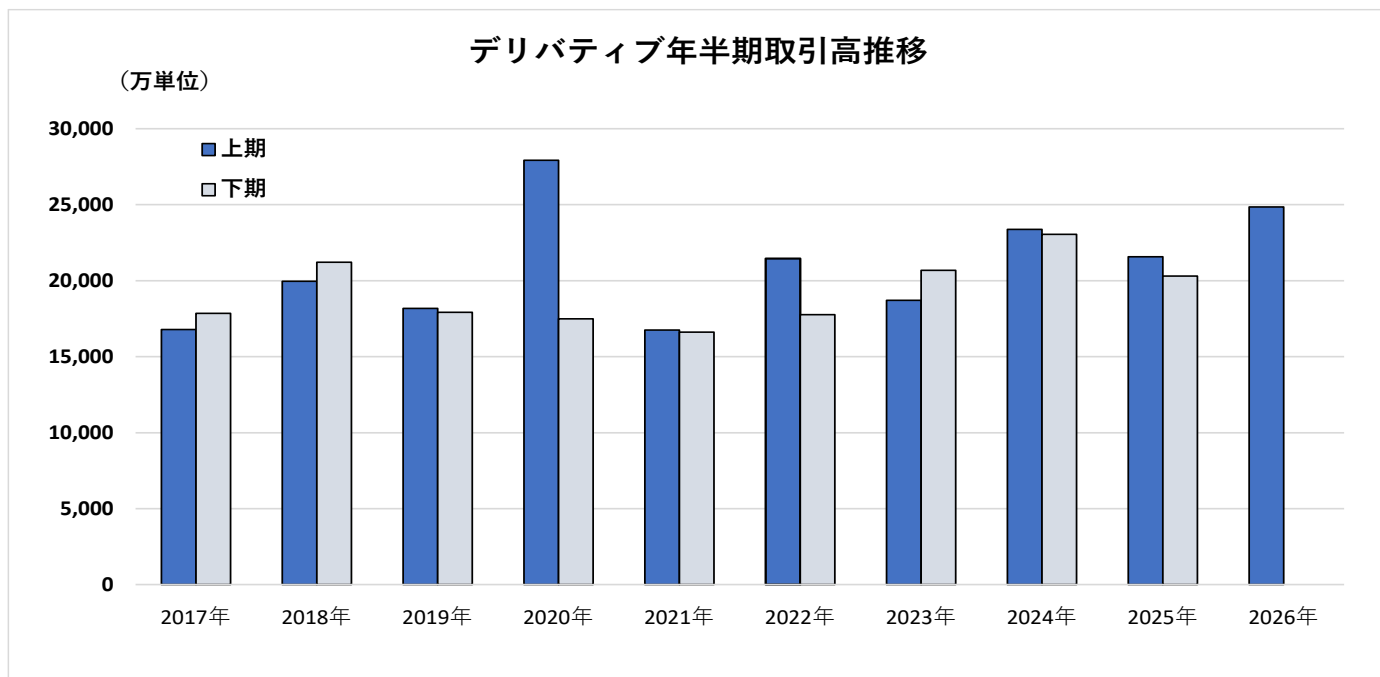
2026年6月のETF市場の1日平均売買代金は、6,619億円となった。



デリバティブ市場（大阪取引所＋東京商品取引所）

1 2026年上半期のデリバティブ合計取引高は2億4,847万1,363単位となり、年半期として過去2番目を記録した。

＜参考＞2020年上半期 2億7,932万6,841単位、2013年上半期 2億3,409万9,203単位



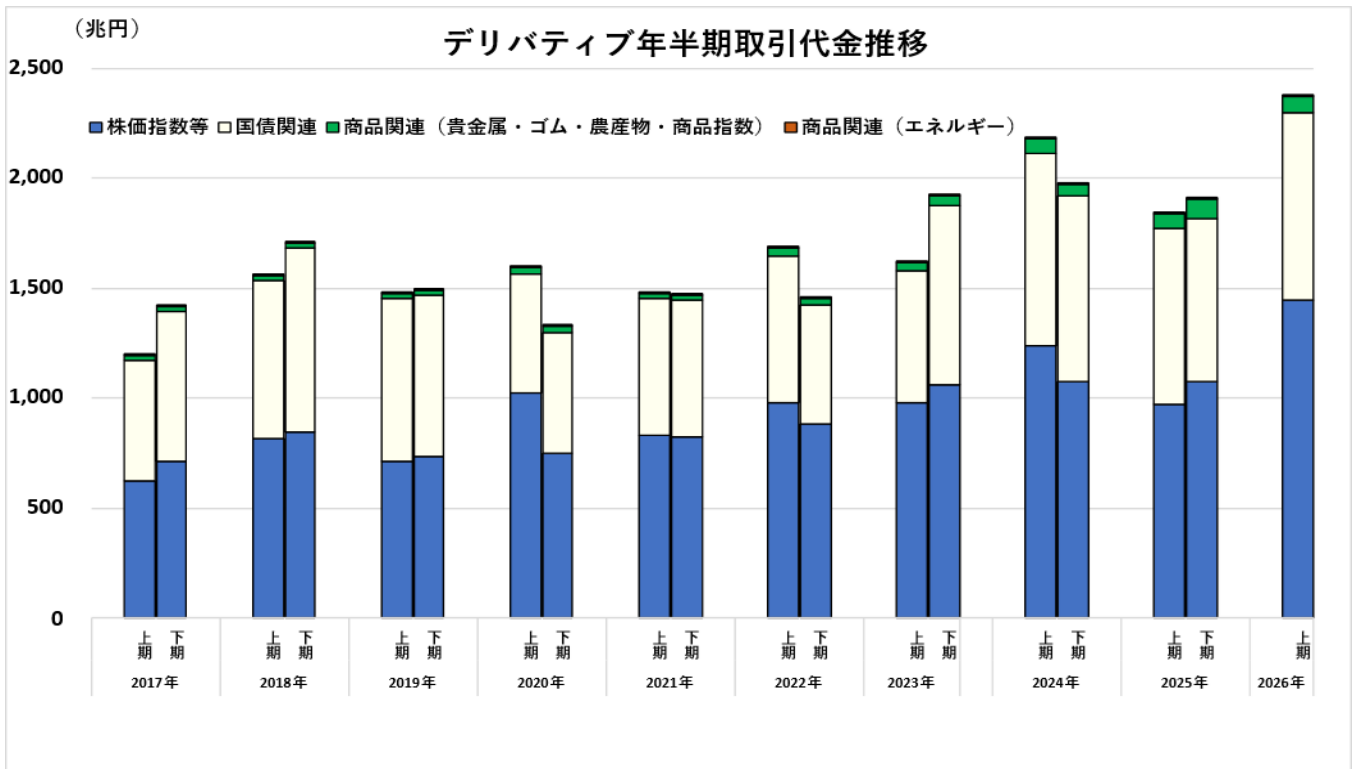
デリバティブ	合 計	当上半期取引高		前年同期比	1日平均
		2026年上半期	過去2番目		
		248,471,363	過去2番目	+15.2%	2,087,995
大阪取引所		247,987,010	過去2番目	+15.3%	2,083,924
株式関連		234,875,463	過去2番目	+16.7%	1,973,743
債券関連		7,266,386		+12.0%	61,062
商品関連 (貴金属・ゴム・農産物・商品指数)		5,845,161		-20.8%	49,119
東京商品取引所 (エネルギー)		484,353		-23.8%	4,070

【主要商品の概況】

商 品	年間取引高	前年比	1日平均
日経225先物	7,174,681	-8.5%	60,291
日経225mini	85,768,202	-12.8%	720,741
TOPIX先物	11,482,093	+11.8%	96,488
長期国債先物	6,412,406	+15.2%	53,886
金標準先物	2,655,868	-31.6%	22,318
白金標準先物	768,175	-31.9%	6,455
ゴム (RSS3) 先物	120,205	+1.1%	1,010
プラッツドバイ原油先物	473,254	-21.2%	3,977
日経225オプション	5,980,655	-16.7%	50,258

2 2026 年上半期のデリバティブ合計取引代金は 2,372 兆円となり、年半期として過去最高を記録した。

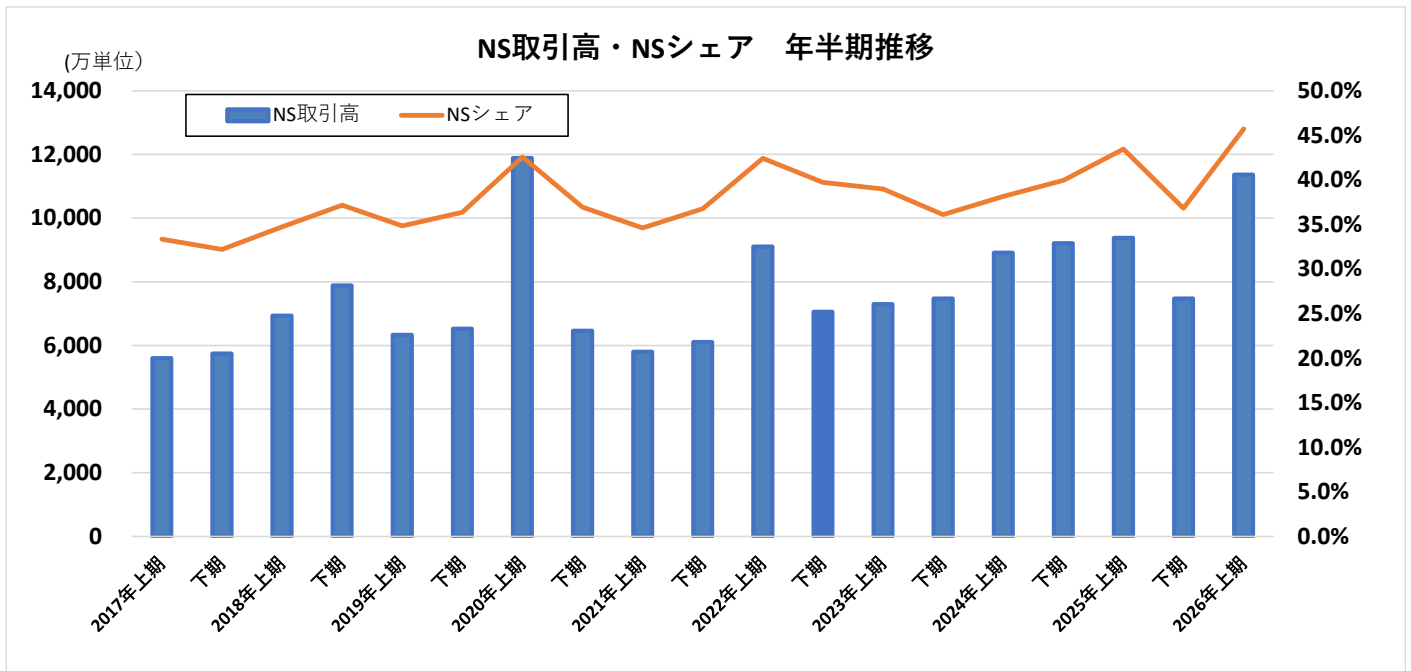
＜参考＞2024 年上半期 2,180 兆円



	当上半期取引代金	前年同期比	1日平均
デリバティブ 合計	2,372 兆円	+29.1%	19 兆円
株式関連	1,444 兆円	+48.3%	12 兆円
債券関連	851 兆円	+6.5%	7 兆円
商品関連 (貴金属・ゴム・農産物・商品指数)	75 兆円	+19.6%	0.6 兆円
商品関連 (エネルギー)	1 兆円	-6.0%	0.01 兆円

3 2026年上半期のナイト・セッション（NS）の取引高は1億1,361万7,047単位となり、年半期として過去2番目を記録した。また、NSシェアは45.7%となった。

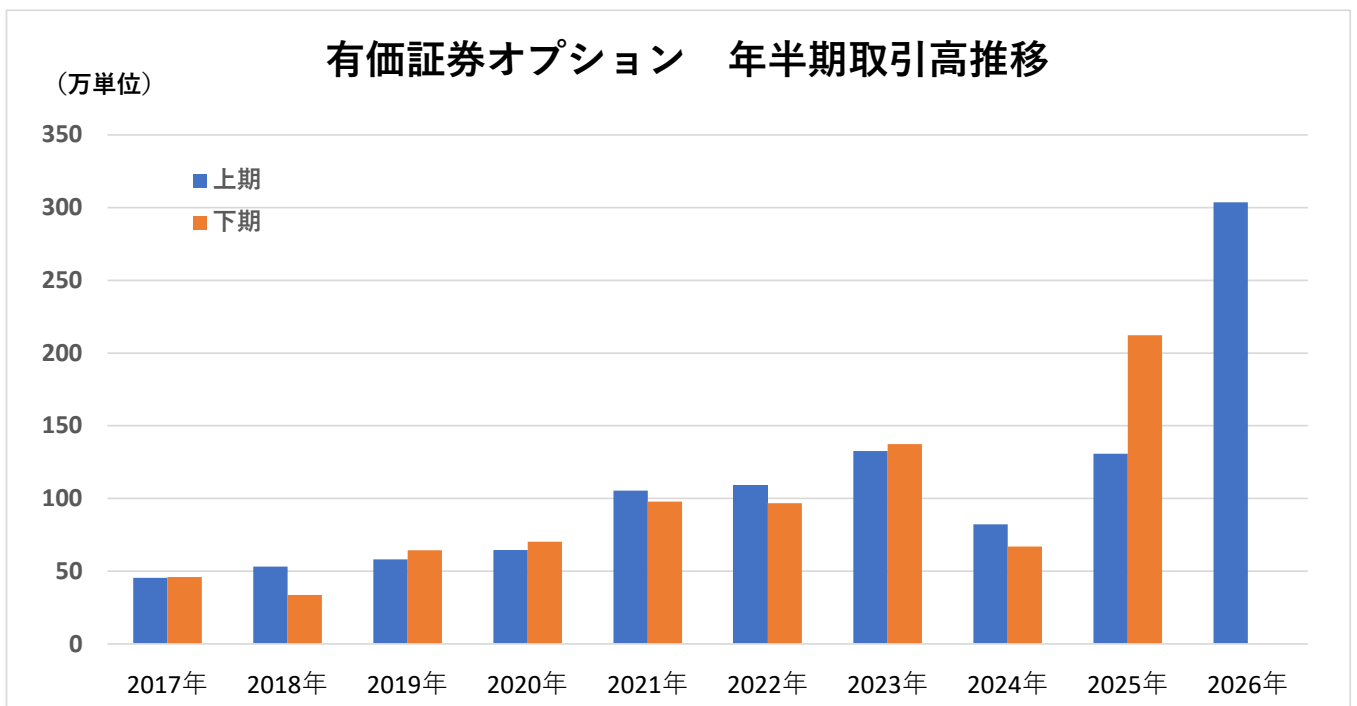
＜参考＞2020年上半期 1億1,886万2,151単位、2025年上半期 9,376万6,013単位



	ナイト・セッション取引高	NSシェア
大阪取引所	113,516,812	45.8%
東京商品取引所	100,235	20.7%

4 2026年上半期の有価証券オプションの取引高は311万5,011単位となり、年半期として過去最高を記録した。

（参考）2025年下半期 213万318単位

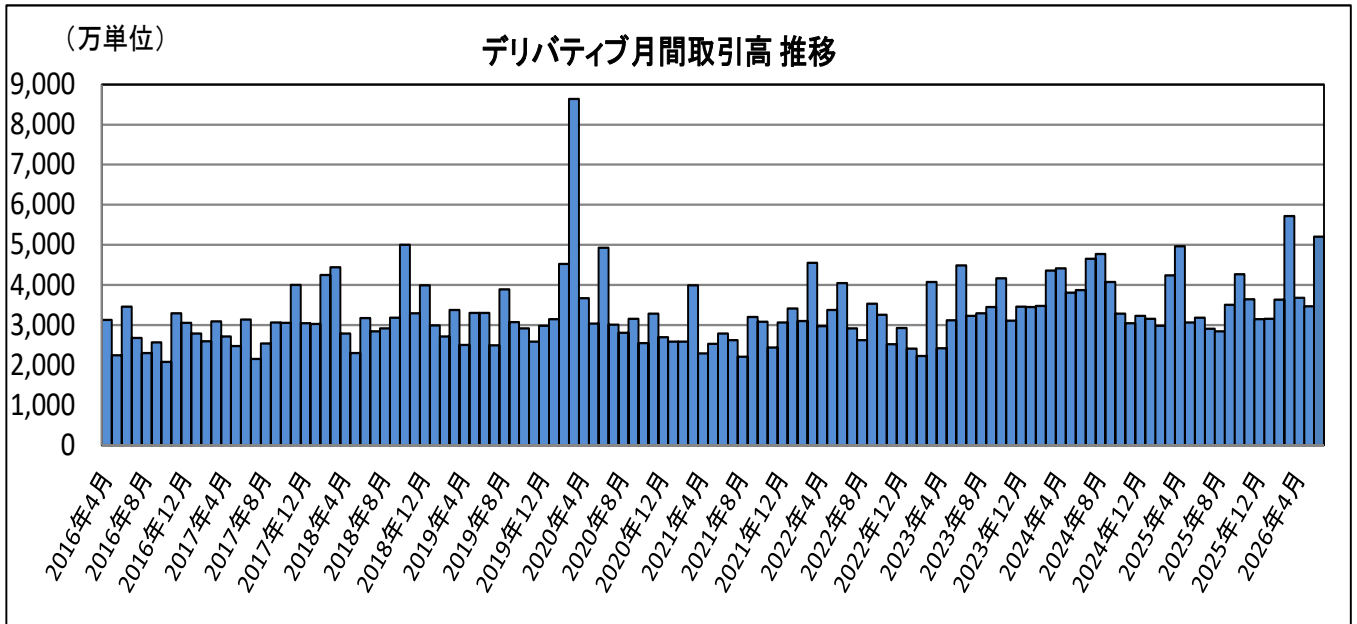


5 2026年上半期の日経225マイクロ先物及び超長期国債先物の取引高が年半期として過去最高を記録した。

商 品	当上半期取引高	参 考
日経225マイクロ先物	108,028,929	2024年下半期 69,059,164
超長期国債先物	303,988	2025年下半期 196,682

(注) 超長期国債先物の取引単位は、2022年4月に額面1億円から額面1千万円に変更

6 2026年6月のデリバティブ合計取引高は5,204万4,377単位となった。

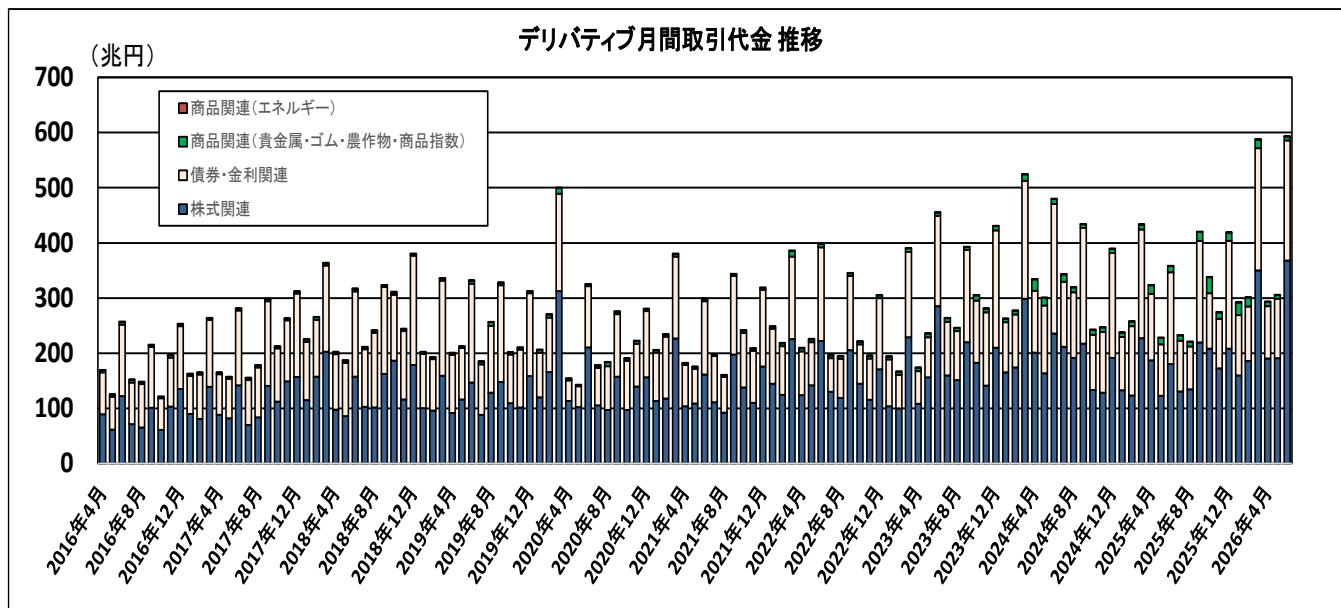


	当月取引高	前月比	前年同月比	1日平均
デリバティブ 合計	52,044,377	+50.2%	+63.8%	2,365,654
大阪取引所	51,981,319	+50.3%	+64.3%	2,362,787
株式関連	49,281,729	+49.4%	+70.4%	2,240,079
債券関連	1,950,312	+104.2%	+44.0%	88,651
商品関連 (貴金属・ゴム・農産物・商品指数)	749,278	+16.0%	-44.7%	34,058
東京商品取引所 (エネルギー)	63,058	-4.1%	-49.4%	2,866

【主要商品の概況】

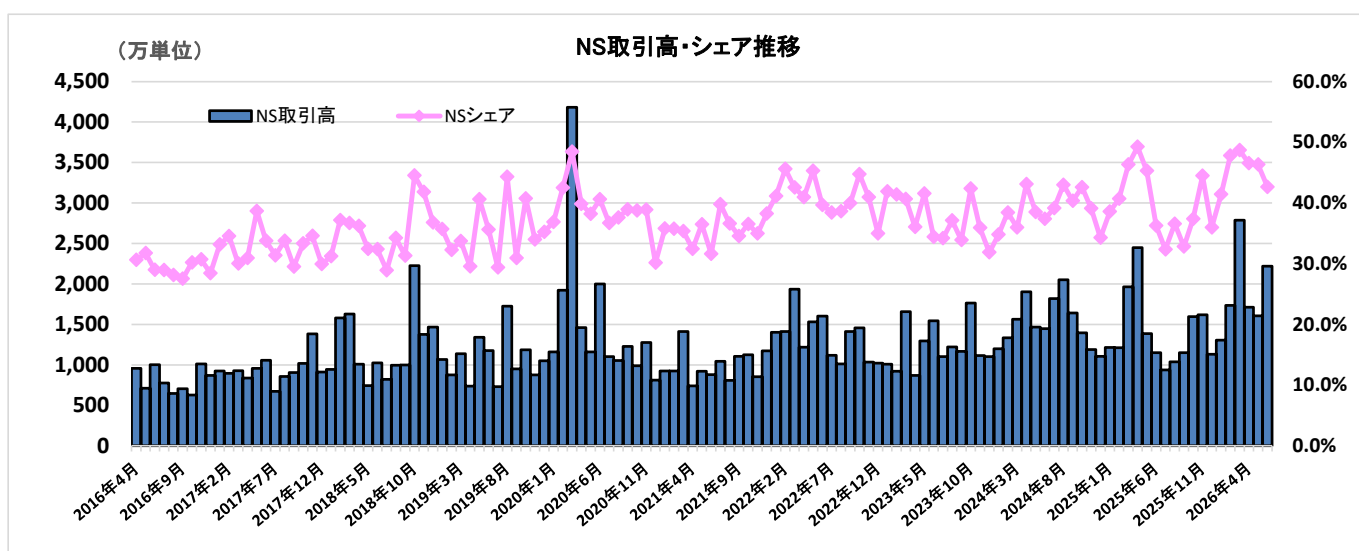
商品	当月取引高	前月比	前年同月比	1日平均
日経225先物	1,697,148	+99.6%	+18.2%	77,143
日経225mini	17,442,513	+43.4%	+36.9%	792,842
TOPIX先物	2,926,610	+130.5%	+17.3%	133,028
長期国債先物	1,654,263	+102.8%	+41.9%	75,194
金標準先物	289,274	+17.7%	-52.5%	13,149
白金標準先物	86,069	+12.0%	-75.4%	3,912
ゴム (RSS3) 先物	23,692	+31.2%	+35.3%	1,077
ブラッドバイ原油先物	62,210	-4.5%	-48.9%	2,828
日経225オプション	1,064,863	+39.0%	-2.6%	48,403

7 2026年6月のデリバティブ合計取引代金は593兆円となり、過去最高を記録した。
 <参考>2026年3月 587兆円



	当月取引代金	前月比	前年同月比	1日平均
デリバティブ 合計	593 兆円	+94.0%	+65.6%	26 兆円
株式関連	368 兆円	+93.1%	+104.2%	16 兆円
債券関連	217 兆円	+101.4%	+30.4%	9 兆円
商品関連(貴金属・ゴム・農作物・商品指数)	7 兆円	+9.0%	-31.2%	0.3 兆円
商品関連(エネルギー)	0.2 兆円	-13.6%	-34.4%	0.01 兆円

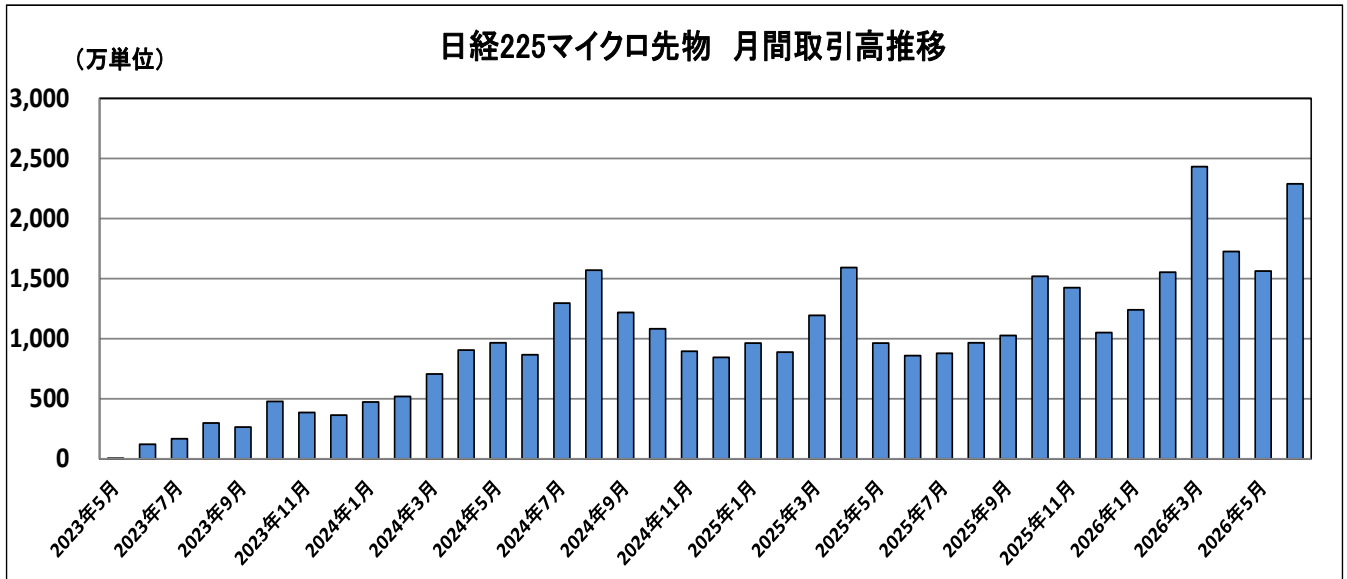
8 2026年6月のナイト・セッション(NS)の取引高は2,219万5,022単位となった。
 また、NSシェアは42.6%となった。



	ナイト・セッション取引高	NSシェア
大阪取引所	22,181,866	42.7%
東京商品取引所	13,156	20.9%

9 2026年6月の日経225マイクロ先物の取引高は2,287万9,025単位となり、過去2番目を記録した。

<参考>2026年3月 2,432万7,545単位、2026年4月 1,725万4,478単位



10 2026年6月の超長期国債先物の取引高は12万95単位となり、過去2番目を記録した。

<参考>2026年3月 12万1,979単位、2025年12月 5万2,318単位

以上

【備考】

- ・ 営業日について、当月は22営業日、前月は18営業日、前年同月は21営業日。
- ・ デリバティブ合計取引高・取引代金については、過去の東京商品取引所における取引データを含む。
- ・ 大阪取引所の「株式関連」は、債券関連を除く金融デリバティブの合計であり、株価指数、個別の有価証券、REIT指数、配当指数、通貨及びボラティリティ・インデックス等を対象とするデリバティブを含む。
- ・ 日経225オプションについては、日経225ミニオプションは含まない。
- ・ 年間及び月間のナイト・セッションの取引高については、2020年7月27日以降の大阪取引所に移管・上場した商品先物・オプション及び2021年9月1日以降の東京商品取引所の取引データを含む。