

# JPX デリバティブ四半期アップデート 2025Q3（2025年7月～9月）



## <各種記録更新>

- ・2025年6～9月の4か月連続で、日経225ミニオプションの取引高が歴代2位の記録を更新（2025年9月は1,267,519枚）（歴代1位は2024年7月の1,452,490枚）
- ・2025年7～8月の2か月連続で、超長期国債先物取引（ミニ）の取引高が過去最高を更新（2025年8月は41,795枚（額面4,179.5億円））

<https://www.jpx.co.jp/news/2041/20250718-01.html>

- ・2025年9月のかぶオブ（有価証券オプションの愛称）の取引想定元本が約685億円となり、2014年の市場統合以来の最高を記録。

<https://www.jpx.co.jp/news/2041/20251002-01.html>

- ・2025年9月の東証REIT先物の取引高が280,514枚となり、歴代3位の記録を更新（歴代1位は2023年12月の286,364枚、歴代2位は2025年6月の283,798枚）
- ・2025年度上半期の東エリア・ベースロード電力先物及び西エリア・ベースロード電力先物の取引高がそれぞれ24,213単位、3,976単位となり、各エリアにおける年度半期として過去最高を更新。
- ・TOPIXが算出開始以来初の3,000ポイントを突破（8/8）

<https://www.jpx.co.jp/corporate/news/monthly-headline/202508.html>

## <最近のJPXの取組みやお知らせ>

- ・金・白金新商品の愛称募集について（期間：7/31～8/31）（7/31）

<https://www.jpx.co.jp/corporate/news/news-releases/0060/20250731-01.html>

- ・かぶオブのマーケットメイク対象銘柄を32銘柄へ拡大（2025年9月1日より）（8/28）

<https://www.jpx.co.jp/corporate/news/news-releases/2041/20250828-01.html>

- ・第23回「市場区分の見直しに関するフォローアップ会議」を開催し、当日の資料等を公表（9/2）

<https://www.jpx.co.jp/news/1020/20250902-01.html>

- ・米国商品先物取引委員会（CFTC）の承認を受け、米国顧客への円金利スワップ清算サービスを提供開始（9/16）

<https://www.jpx.co.jp/corporate/news/news-releases/0060/20250916-01.html>

- ・グロース市場の上場維持基準の見直しを実施することとし、制度要綱を公表（9/26）

<https://www.jpx.co.jp/news/1020/20250926-01.html>

- ・北浜投資塾Proに、ディーラー向けの「オプション取引戦略」動画の第1～5回を掲載。

<https://portal.miovp.com/ose-toshijuku-pro/user/movie/playlist.php?c=MTUwOQ==&m=7&ct=2>

## <実施中のパブリックコメント>

- ・ミニJGB先物及び超長期国債先物（ミニ）に係る取引制度の一部見直しについて（9/24～10/24）

<https://www.jpx.co.jp/news/2040/20250924-10.html>

- ・東証銀行業株価指数オプション取引及び東証REIT指数オプション取引における通常限月取引の設定について（9/24～10/24）

<https://www.jpx.co.jp/news/2040/20250924-01.html>

- ・金及び白金の先物取引における即時約定可能値幅の見直しについて（9/24～10/24）

<https://www.jpx.co.jp/news/2040/20250924-20.html>

## <実施中の手数料キャンペーン>

- ・電力先物の手数料割引キャンペーンを2025年9月から2026年3月まで実施（8/6）

<https://www.jpx.co.jp/news/2041/20250806-01.html>

- ・TONA3か月金利先物取引における手数料半額キャンペーンを2026年3月まで延長（9/22）

<https://www.jpx.co.jp/news/2040/20250922-01.html>



※（）内は公表日。

# JPX デリバティブ四半期アップデート 2025Q3 (2025年7月～9月)

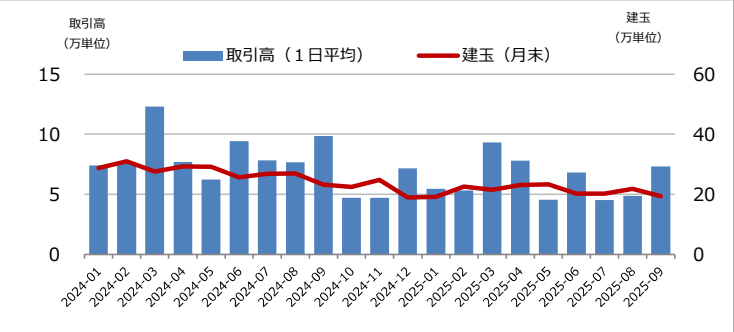


## 日経225を取引対象とした商品①

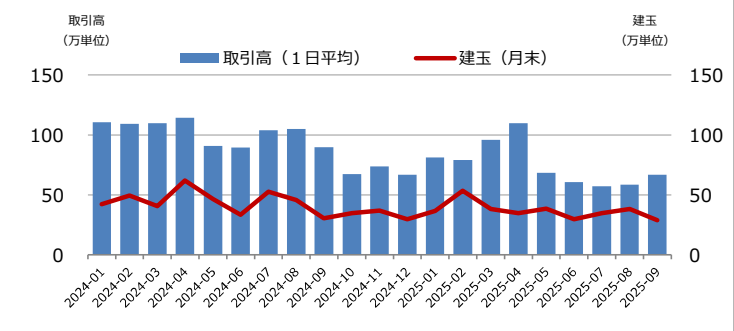
### 月次データ

[取引高及び建玉残高の推移]

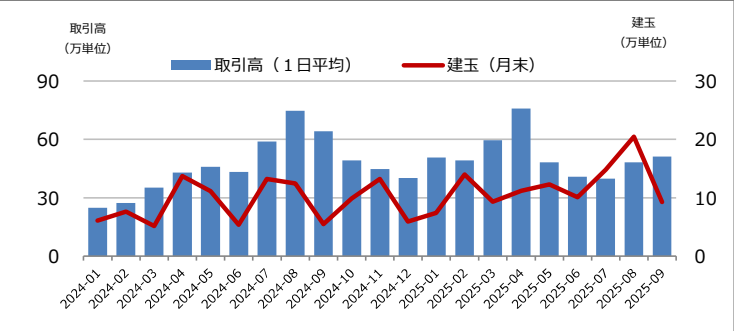
#### 日経225先物



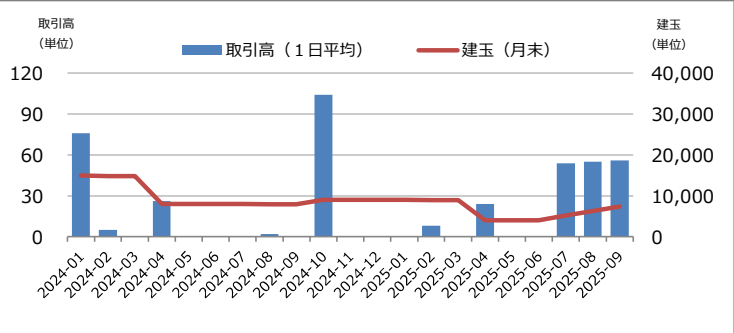
#### 日経225mini先物



#### 日経225マイクロ先物 (2023年5月29日上場)

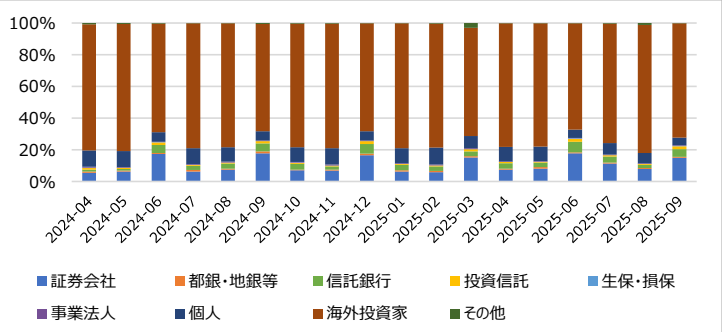


#### 日経平均・配当指数先物

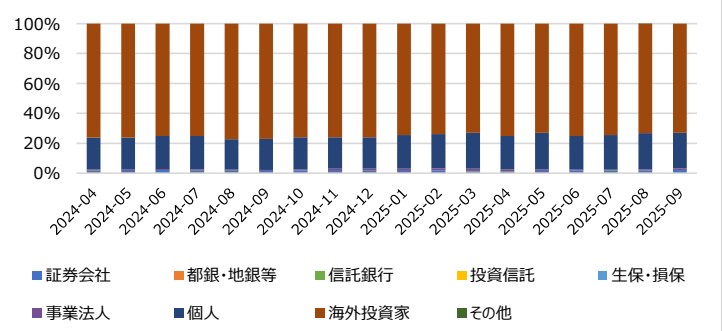


[投資部門別取引状況]

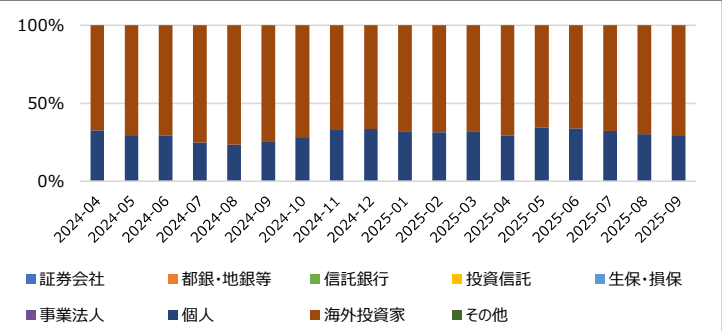
#### 日経225先物



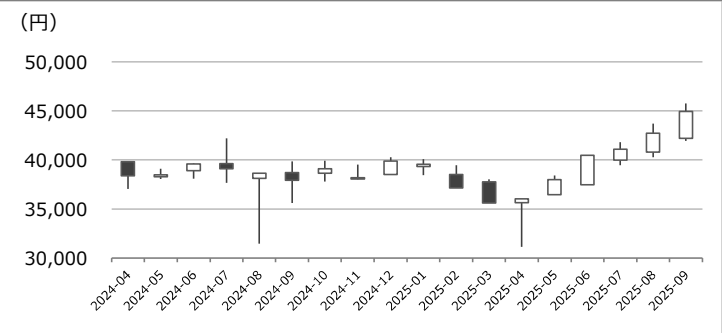
#### 日経225mini先物



#### 日経225マイクロ先物 (2023年5月29日上場)



#### 参考：日経平均（日経225）



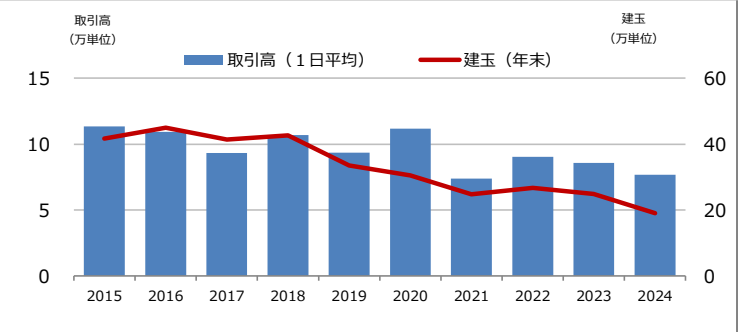
※ 指数値は日々の終値ベース

(出所) 日経平均プロフィール (<https://indexes.nikkei.co.jp/nkave>)

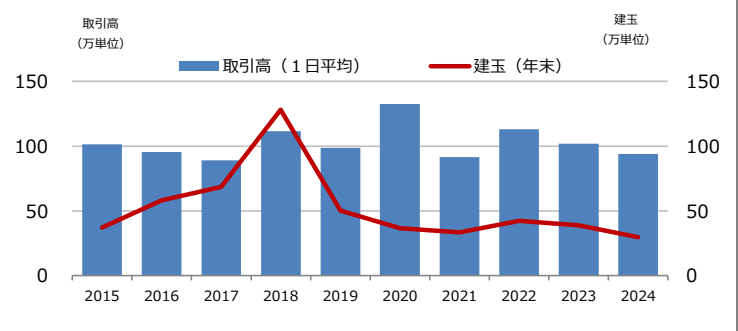
### 年次データ

[取引高及び建玉残高の推移]

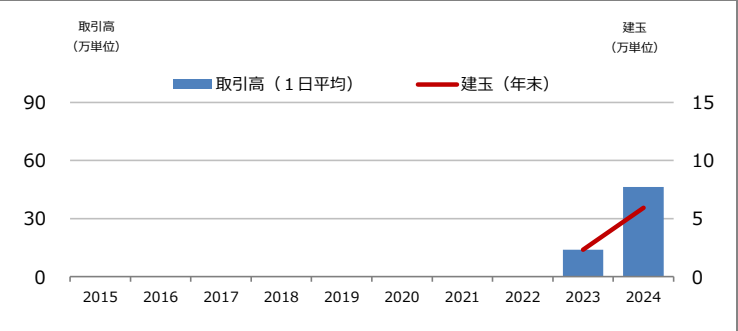
#### 日経225先物



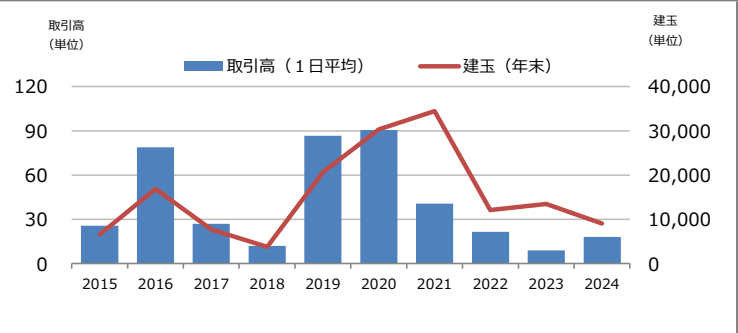
#### 日経225mini先物



#### 日経225マイクロ先物 (2023年5月29日上場)

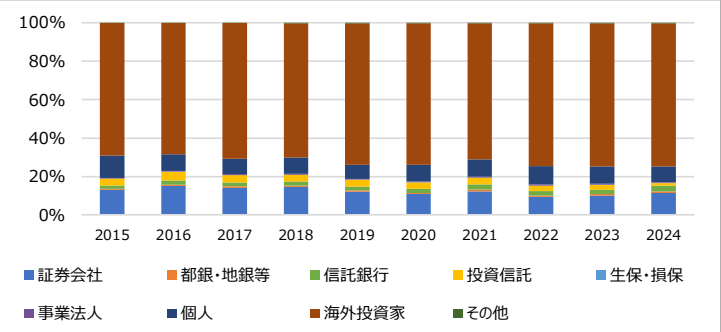


#### 日経平均・配当指数先物

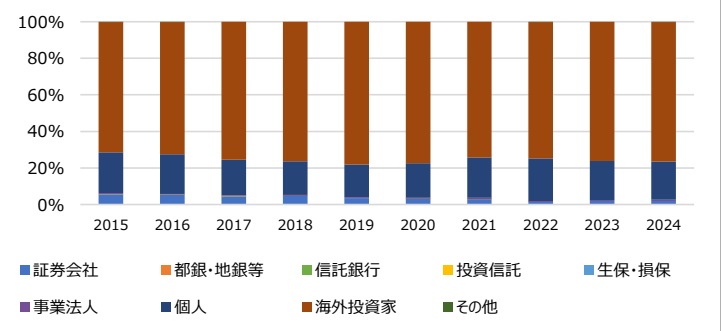


[投資部門別取引状況]

#### 日経225先物



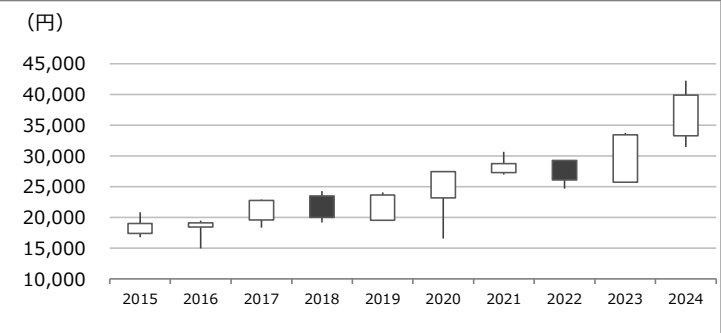
#### 日経225mini先物



#### 日経225マイクロ先物 (2023年5月29日上場)



#### 参考：日経平均（日経225）



※ 指数値は日々の終値ベース

(出所) 日経平均プロフィール (<https://indexes.nikkei.co.jp/nkave>)

# JPX デリバティブ四半期アップデート 2025Q3 (2025年7月～9月)

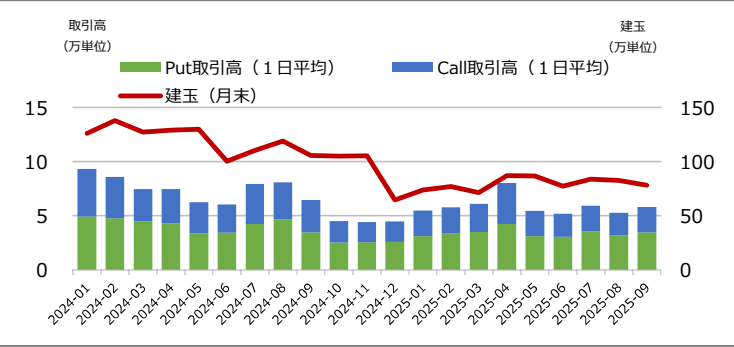


## 日経225を取引対象とした商品②

### 月次データ

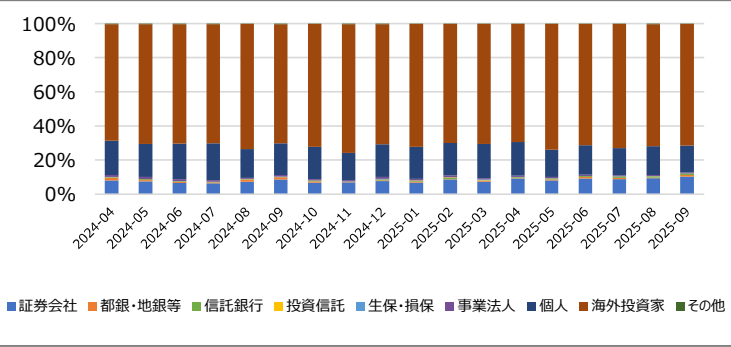
[取引高及び建玉残高の推移]

日経225オプション



[投資部門別取引状況]

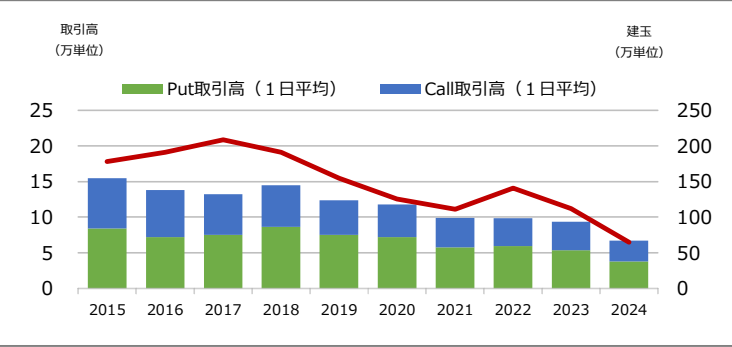
日経225オプション



### 年次データ

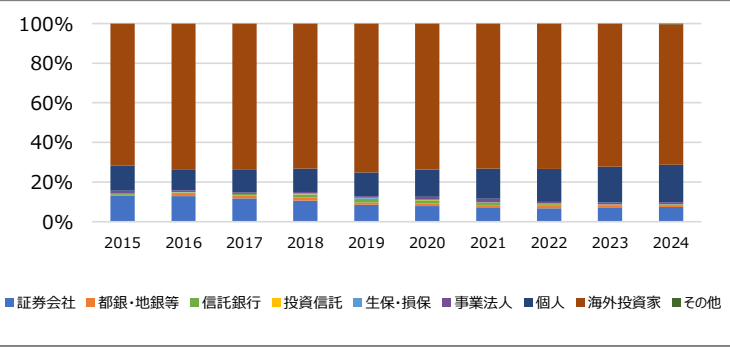
[取引高及び建玉残高の推移]

日経225オプション

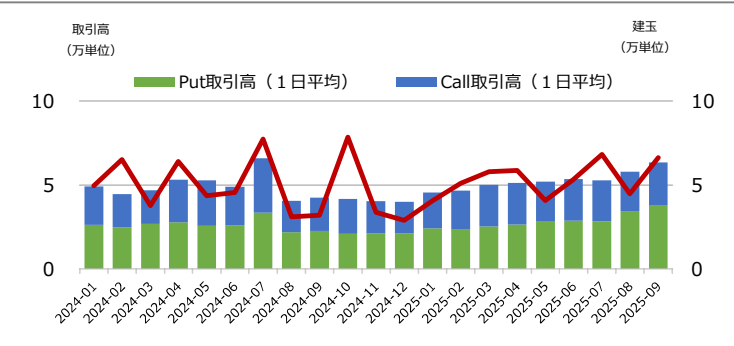


[投資部門別取引状況]

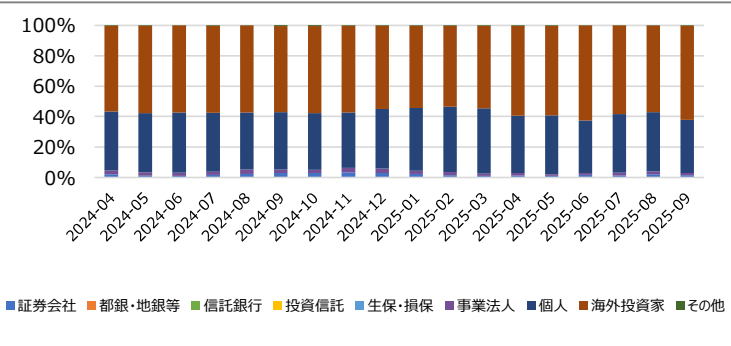
日経225オプション



日経225ミニオプション (2023年5月29日上場)




日経225ミニオプション (2023年5月29日上場)



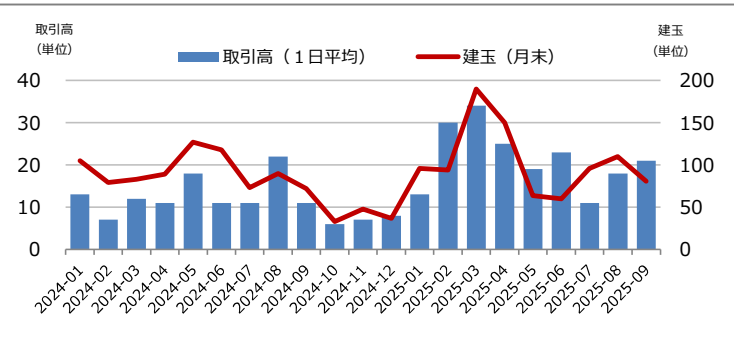
日経225ミニオプション (2023年5月29日上場)



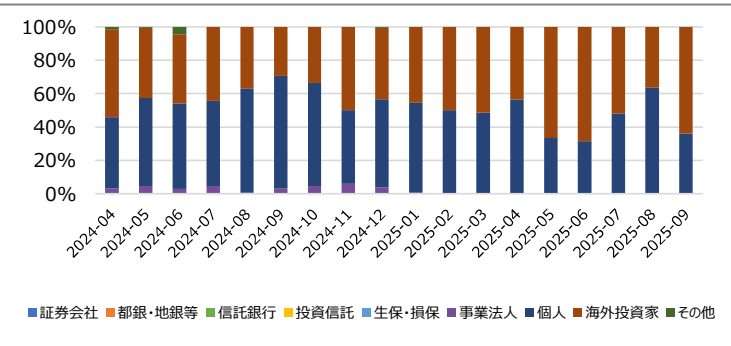
日経225ミニオプション (2023年5月29日上場)



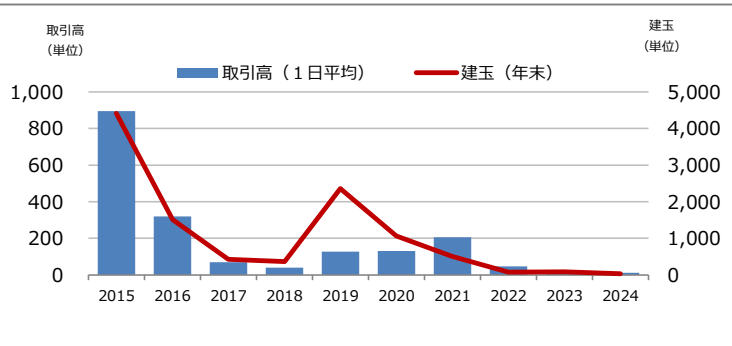
日経平均VI先物



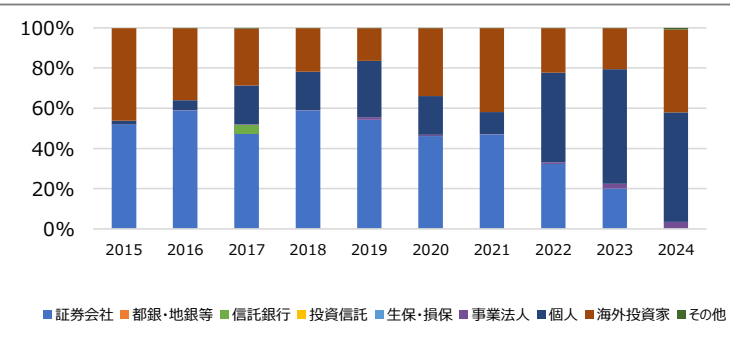
日経平均VI先物



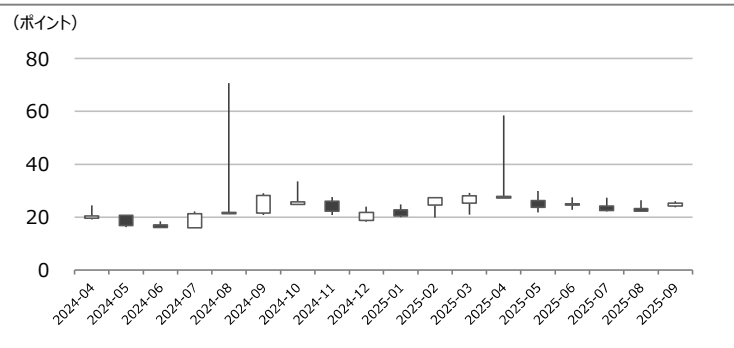
日経平均VI先物



日経平均VI先物



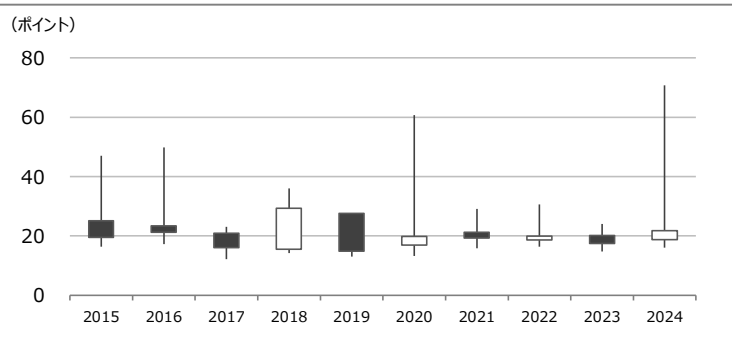
参考：日経平均ボラティリティー・インデックス



※ 指数値は日々の終値ベース

(出所) 日経平均プロフィール (https://indexes.nikkei.co.jp/nkave/index/profile?idx=nk225vi)

参考：日経平均ボラティリティー・インデックス



※ 指数値は日々の終値ベース

(出所) 日経平均プロフィール (https://indexes.nikkei.co.jp/nkave/index/profile?idx=nk225vi)

# JPX デリバティブ四半期アップデート 2025Q3 (2025年7月～9月)

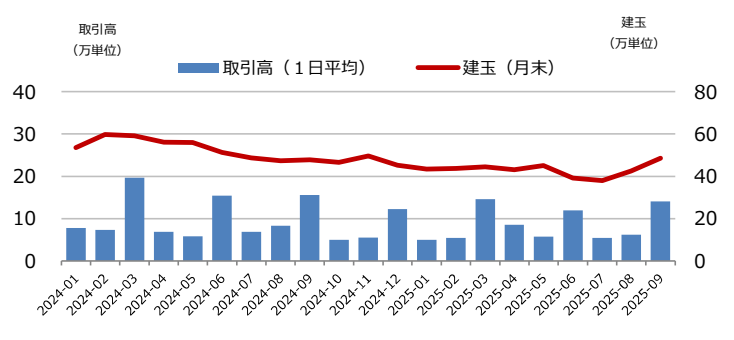


## TOPIXを取引対象とした商品

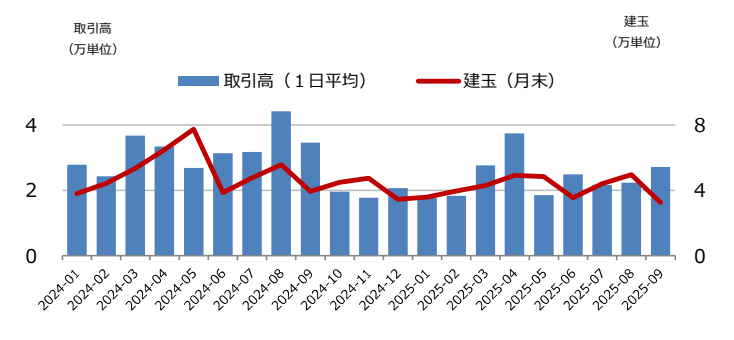
### 月次データ

[取引高及び建玉残高の推移]

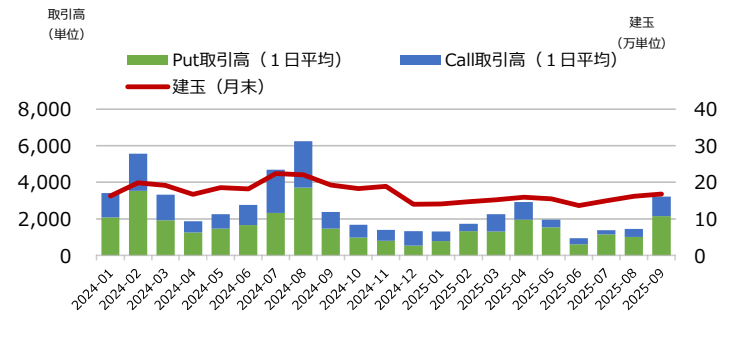
TOPIX先物



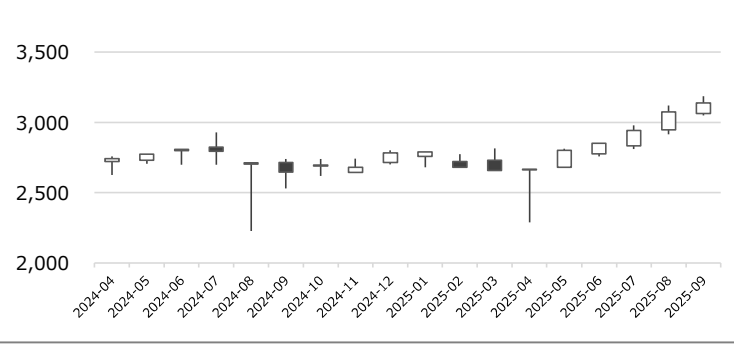
ミニTOPIX先物



TOPIXオプション

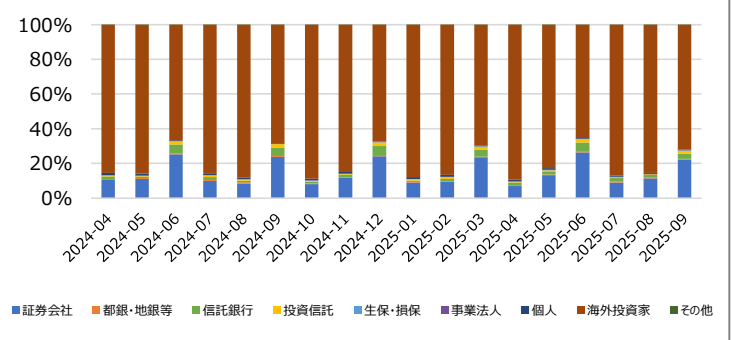


参考：東証株価指数 (TOPIX)

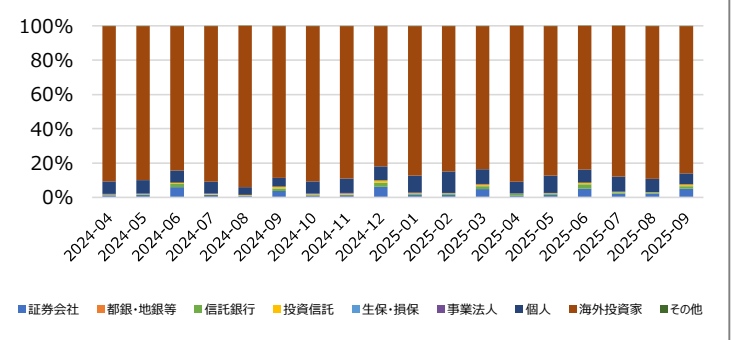


[投資部門別取引状況]

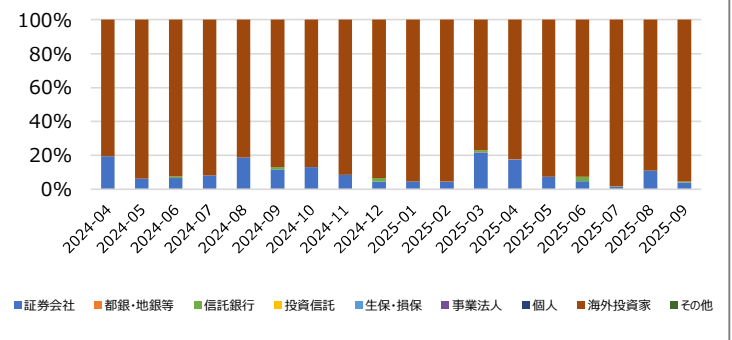
TOPIX先物



ミニTOPIX先物



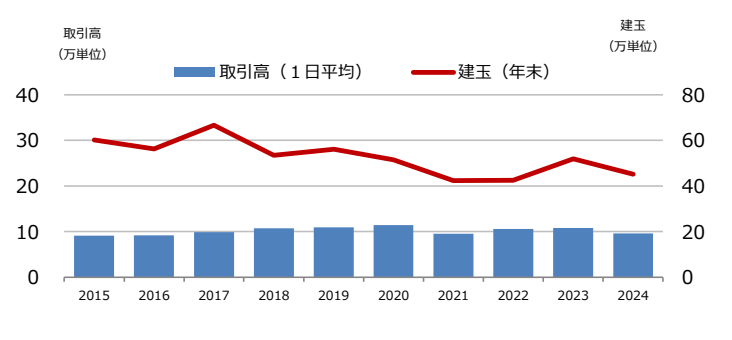
TOPIXオプション



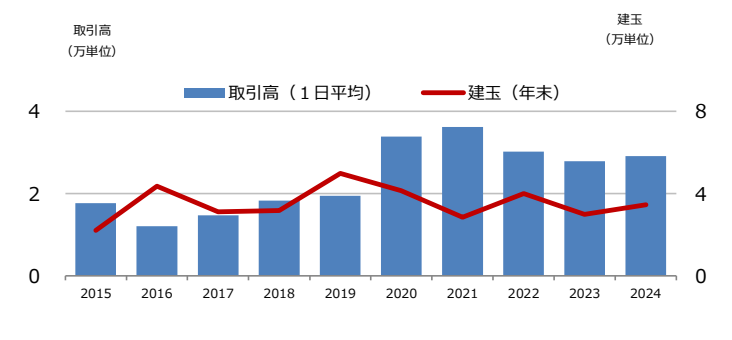
### 年次データ

[取引高及び建玉残高の推移]

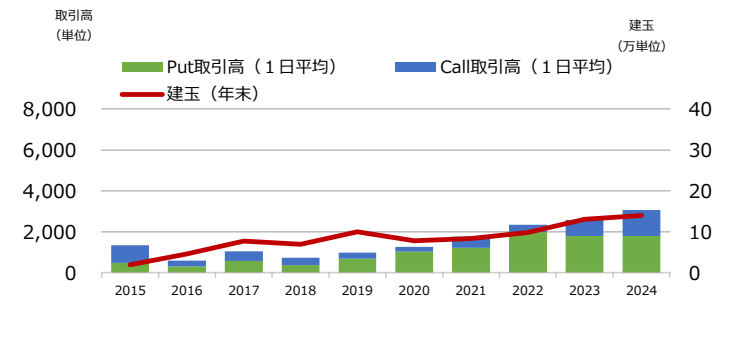
TOPIX先物



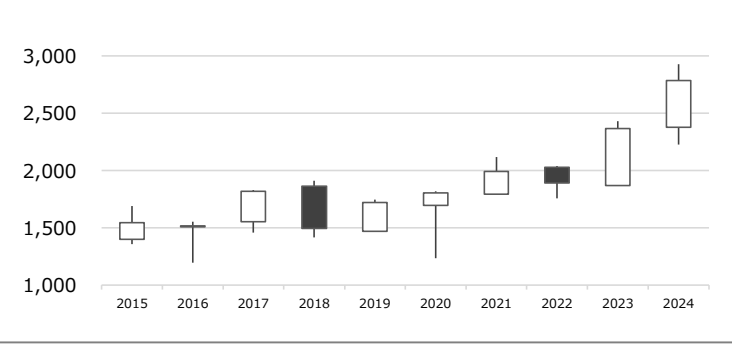
ミニTOPIX先物



TOPIXオプション

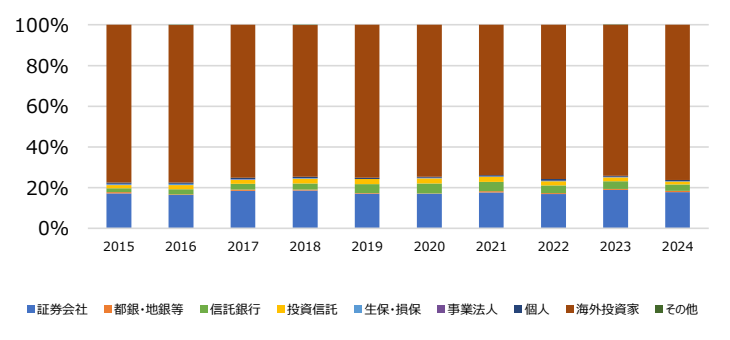


参考：東証株価指数 (TOPIX)

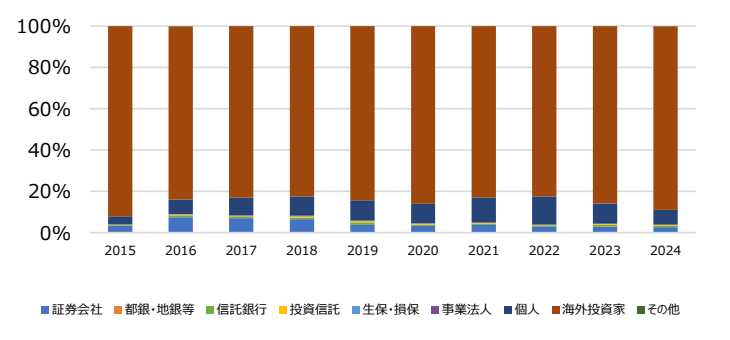


[投資部門別取引状況]

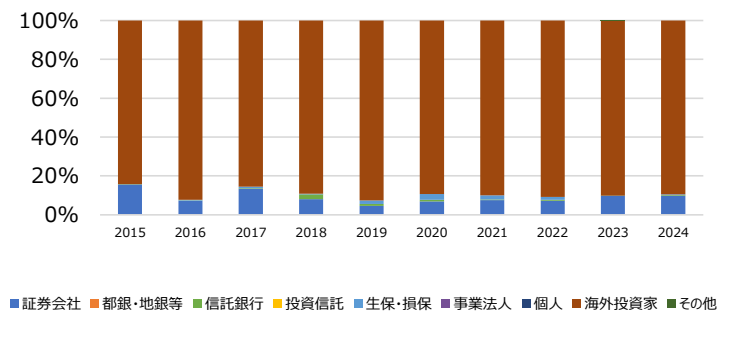
TOPIX先物



ミニTOPIX先物



TOPIXオプション





# JPX デリバティブ四半期アップデート 2025Q3 (2025年7月～9月)

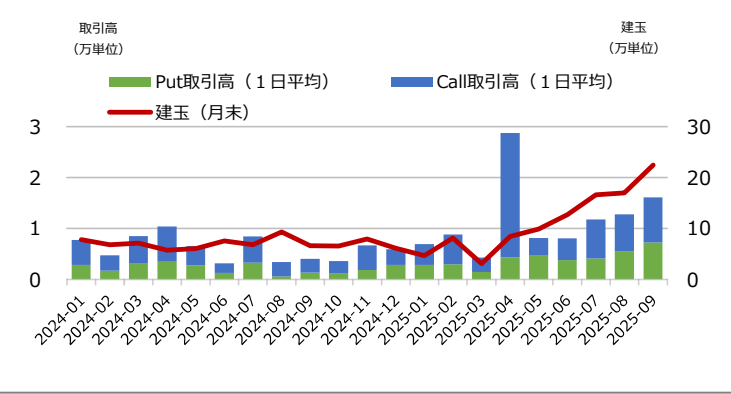


## 個別株オプション

### 月次データ

有価証券オプション (愛称 : かぶオプ)

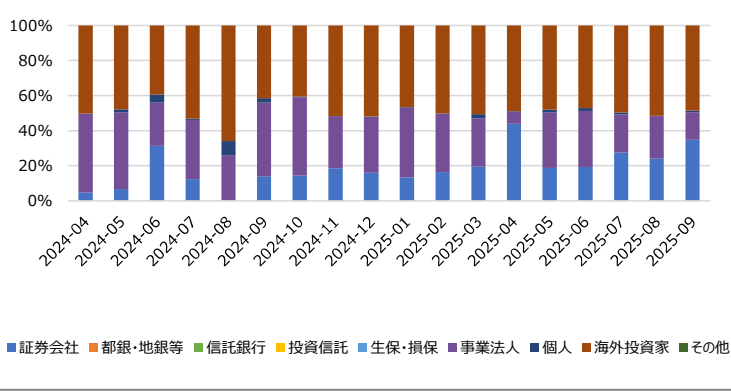
[取引高及び建玉残高の推移]



[取引想定元本の推移]



[投資部門別取引状況]



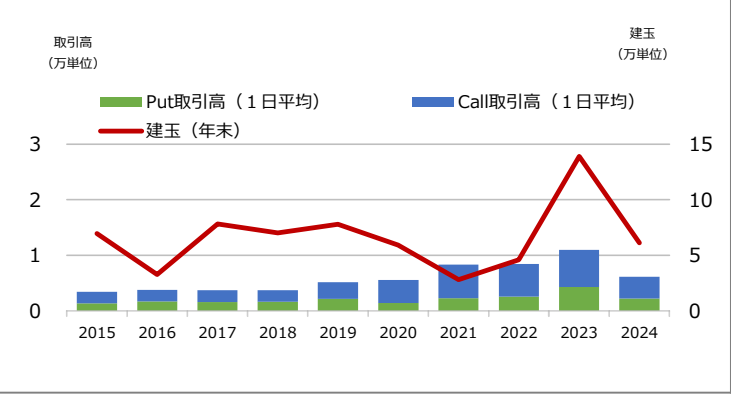
[原資産別ランキング]

取引高				取引想定元本			
2025Q3 順位	コード	原資産	枚	2025Q3 順位	コード	原資産	億円
1	1321	野村AM 日経225 ETF	463,949	1	1321	野村AM 日経225 ETF	200.3
2	7203	トヨタ自動車	61,898	2	7203	トヨタ自動車	168.2
3	8306	三菱UFJ FG	51,237	3	9984	ソフトバンクG	123.5
4	7270	S U B A R U	35,549	4	8306	三菱UFJ FG	112.2
5	1306	野村AM TOPIX ETF	24,810	5	7270	S U B A R U	101.8
6	9432	NTT	24,182	6	4063	信越化学工業	91.3
7	6752	パナソニックHD	23,093	7	8035	東京エレクトロン	70.2
8	4063	信越化学工業	20,520	8	8058	三菱商事	54.9
9	8058	三菱商事	17,219	9	9735	セコム	54.8
10	7011	三菱重工業	10,732	10	6861	キーエンス	49.1

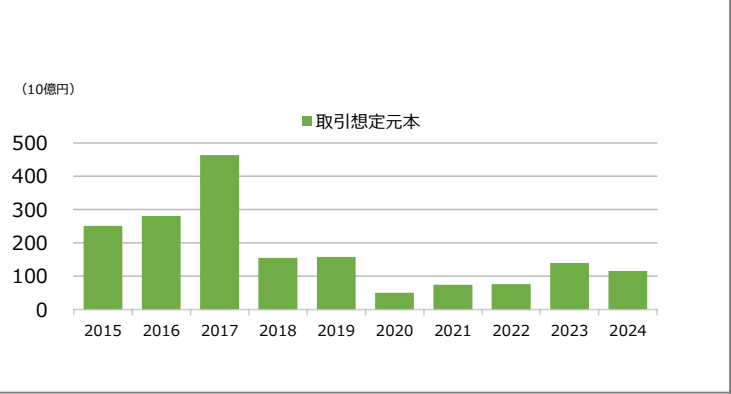
### 年次データ

有価証券オプション (愛称 : かぶオプ)

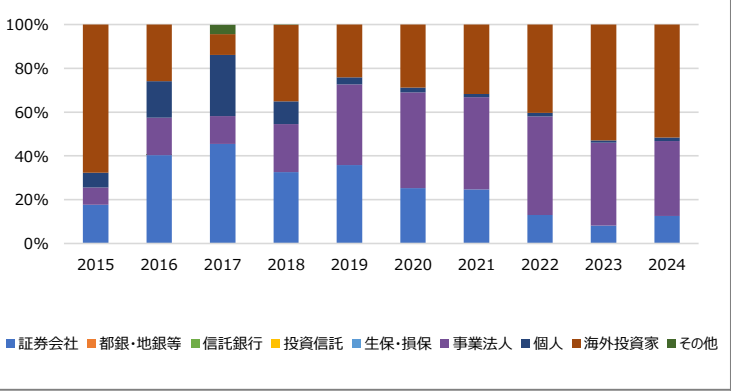
[取引高及び建玉残高の推移]



[取引想定元本の推移]



[投資部門別取引状況]



取引高				取引想定元本			
2024 順位	コード	原資産	枚	2024 順位	コード	原資産	億円
1	1321	野村AM 日経225 ETF	1,279,101	1	1321	野村AM 日経225 ETF	510.5
2	8309	三井住友トラストG	40,750	2	8309	三井住友トラストG	132.6
3	1306	野村AM TOPIX ETF	36,835	3	9735	セコム	115.0
4	7270	S U B A R U	34,306	4	7270	S U B A R U	105.8
5	6752	パナソニックHD	21,227	5	9433	K D D I	54.5
6	9735	セコム	12,490	6	8035	東京エレクトロン	30.0
7	9433	K D D I	11,675	7	6752	パナソニックHD	28.9
8	9432	NTT	11,356	8	9983	ファーストリテイリング	21.8
9	8306	三菱UFJ FG	7,281	9	9984	ソフトバンクG	20.4
10	7272	ヤマハ発動機	6,308	10	8058	三菱商事	14.6

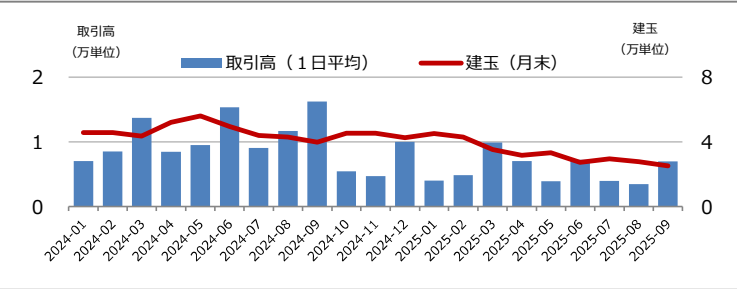
# JPX デリバティブ四半期アップデート 2025Q3 (2025年7月～9月)



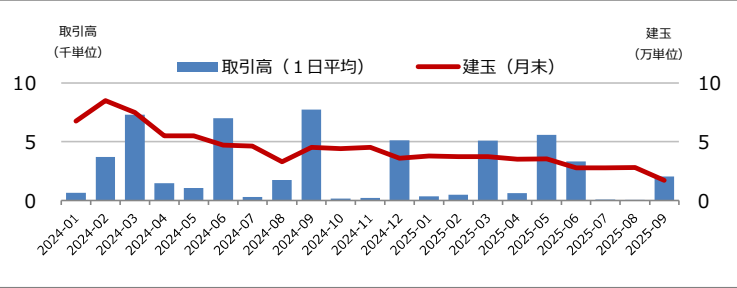
## その他のエクイティデリバティブ商品

### 月次データ

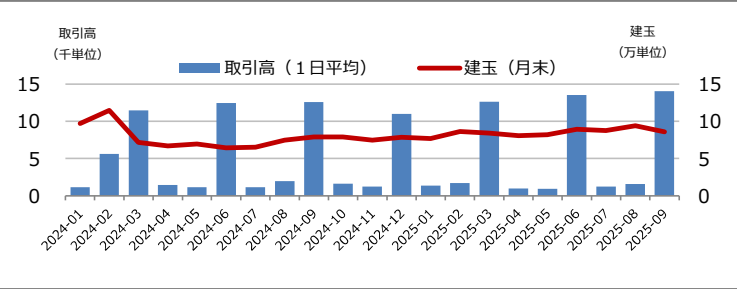
[取引高及び建玉残高の推移]  
東証グロース市場250指数先物



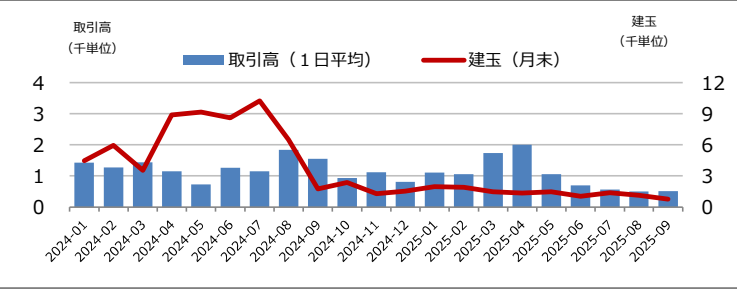
東証銀行業株価指数先物



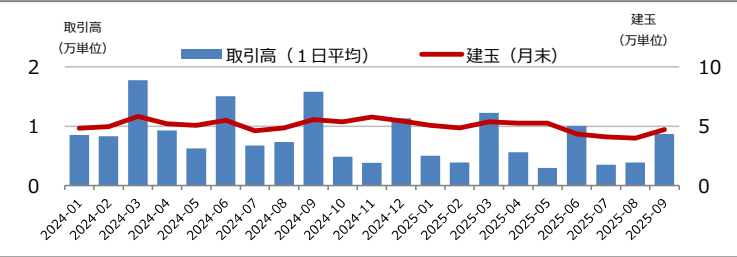
東証REIT指数先物



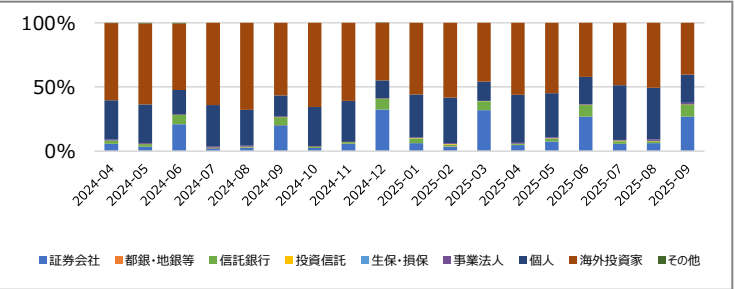
NYダウ先物



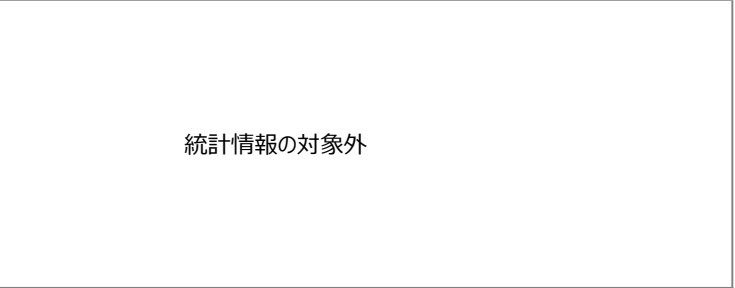
JPX日経400先物



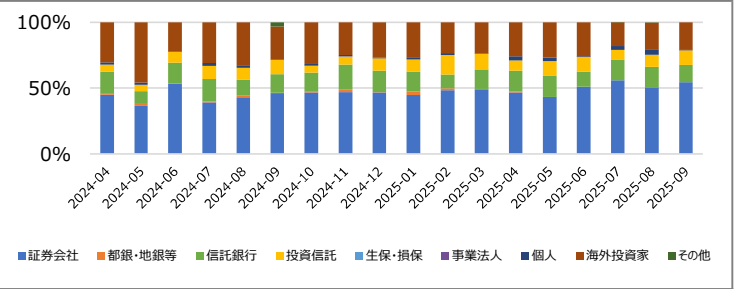
[投資部門別取引状況]  
東証グロース市場250指数先物



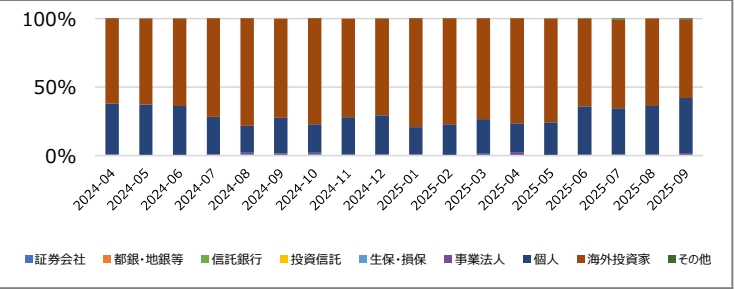
東証銀行業株価指数先物



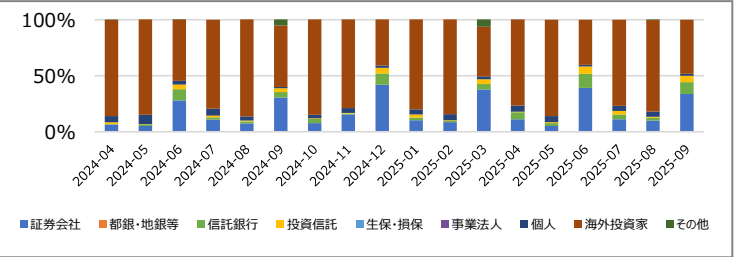
東証REIT指数先物



NYダウ先物

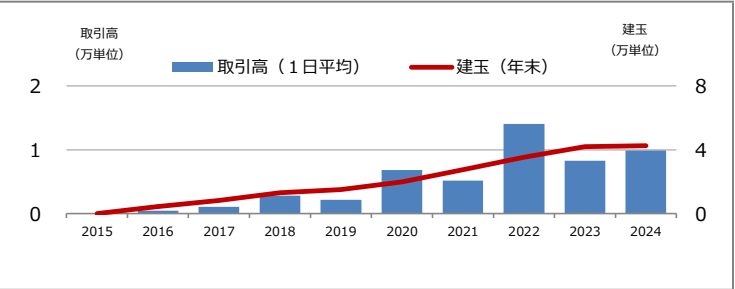


JPX日経400先物

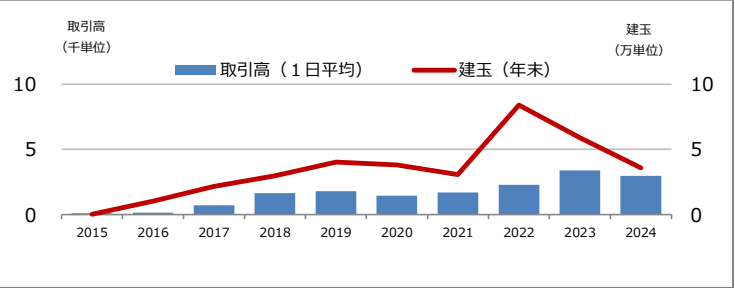


### 年次データ

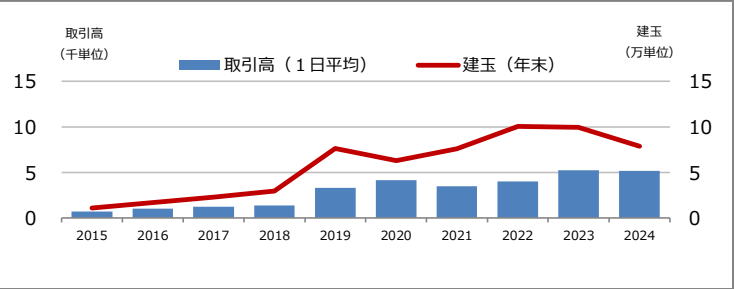
[取引高及び建玉残高の推移]  
東証グロース市場250指数先物



東証銀行業株価指数先物



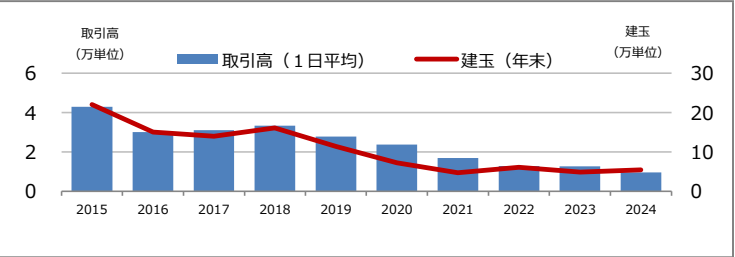
東証REIT指数先物



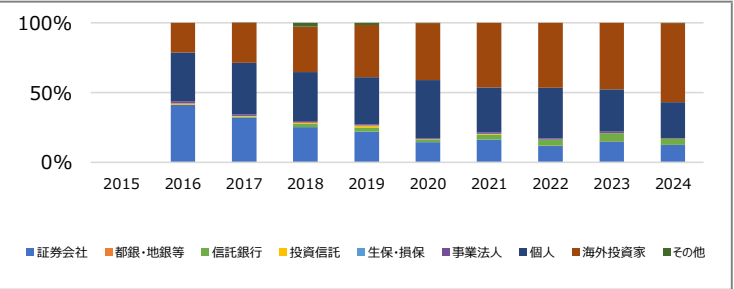
NYダウ先物



JPX日経400先物



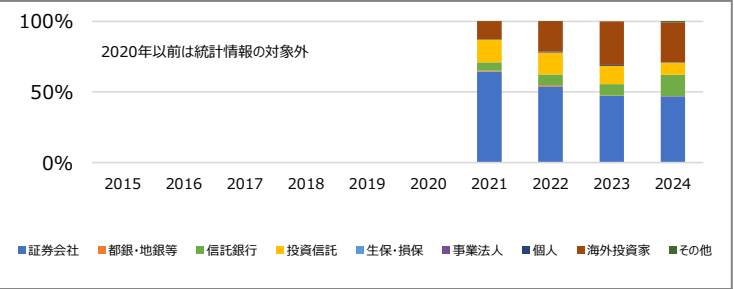
[投資部門別取引状況]  
東証グロース市場250指数先物



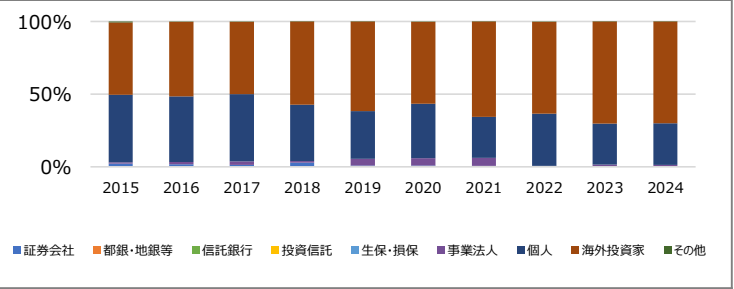
東証銀行業株価指数先物



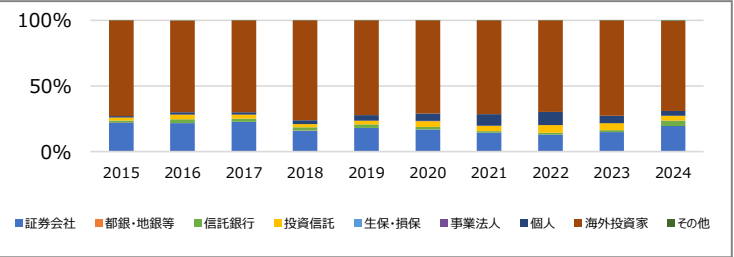
東証REIT指数先物



NYダウ先物



JPX日経400先物



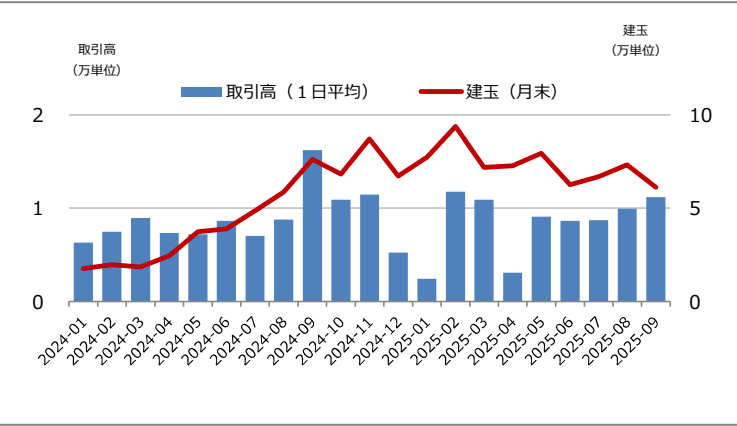
# JPX デリバティブ四半期アップデート 2025Q3 (2025年7月～9月)



## 債券・金利を対象とした商品①

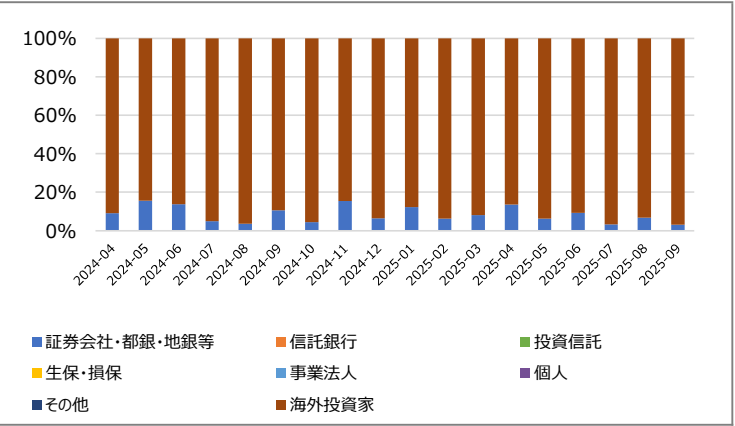
### 月次データ

TONA 3 か月金利先物 (2023年5月29日上場)



### [投資部門別取引状況]

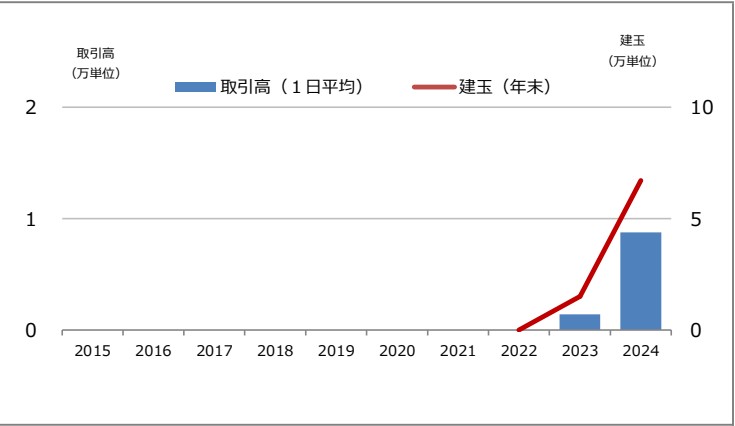
TONA 3 か月金利先物 (2023年5月29日上場)



### 年次データ

### [取引高及び建玉残高の推移]

TONA 3 か月金利先物 (2023年5月29日上場)

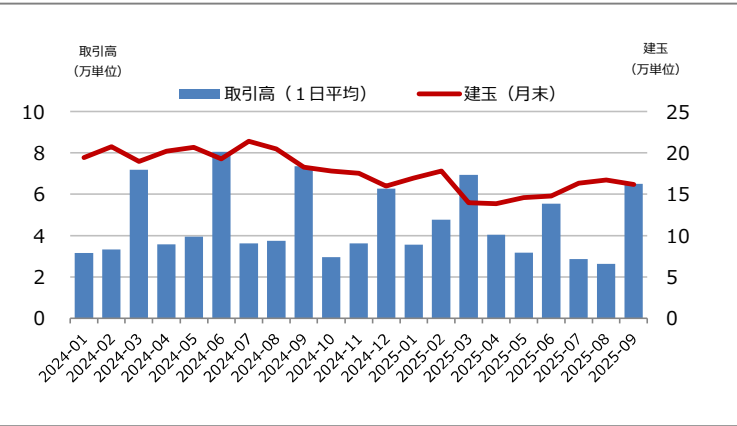


### [投資部門別取引状況]

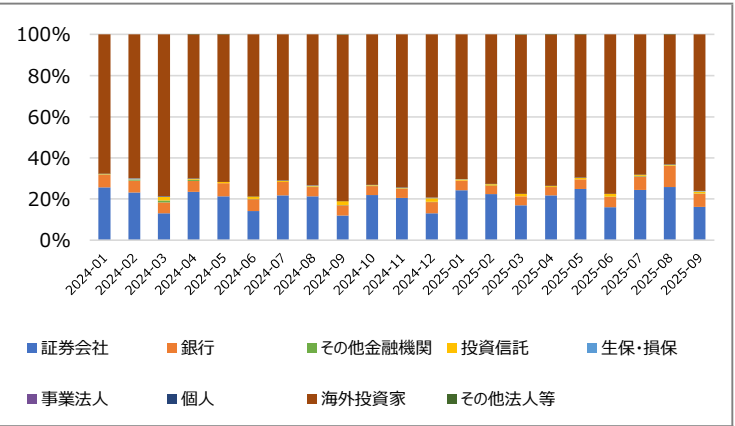
TONA 3 か月金利先物 (2023年5月29日上場)



### 長期国債先物

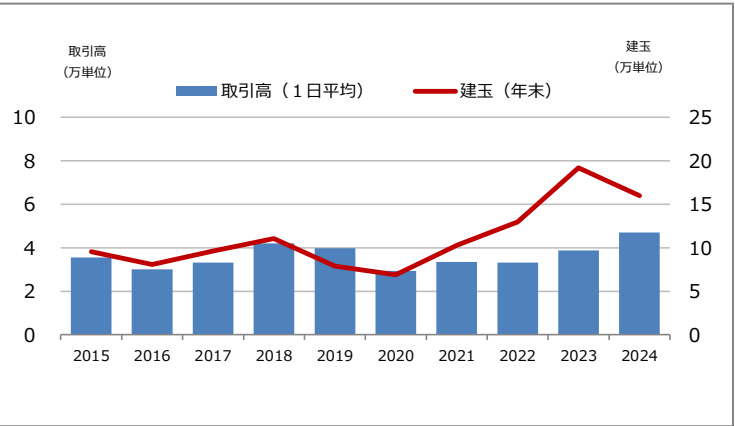


### 国債先物

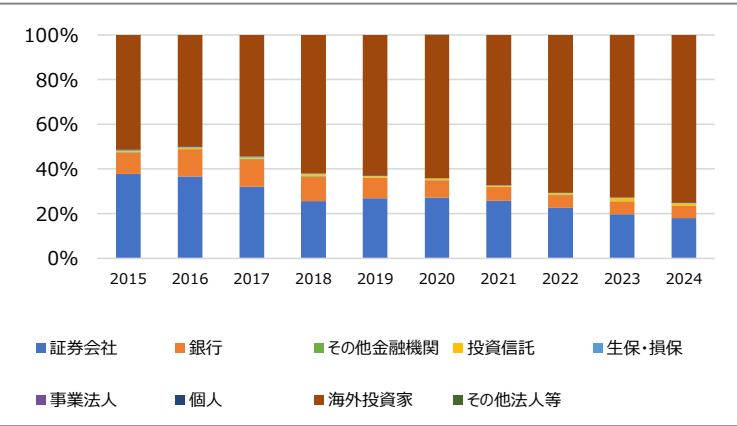


※投資部門別取引状況「国債（自己・委託なし）」  
長期国債先物、長期国債先物（現金決済型ミ）、超長期国際先物の合計

### 長期国債先物

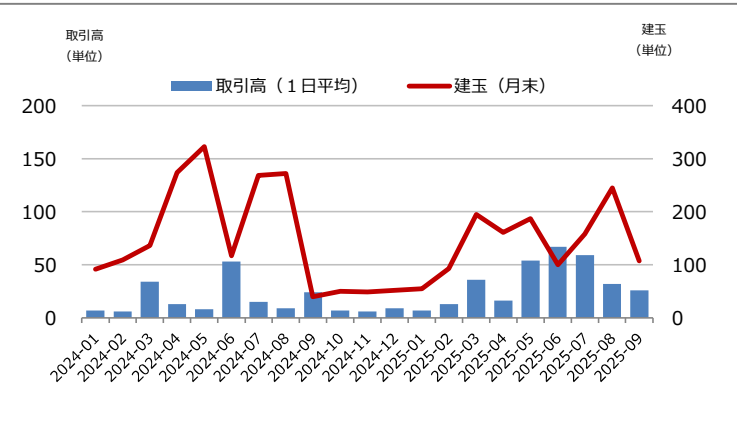


### 国債先物

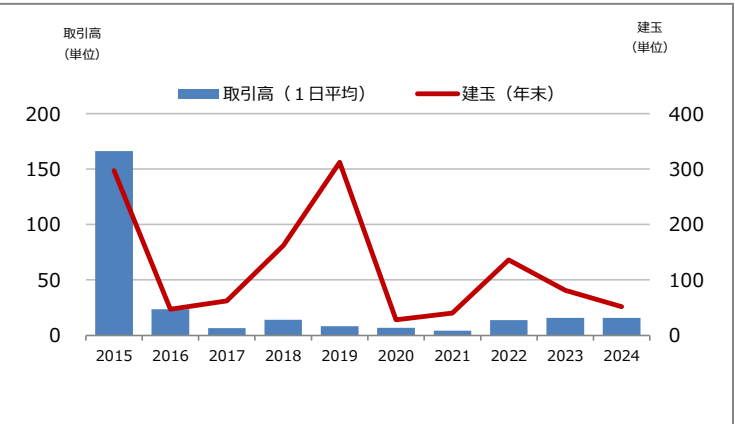


※投資部門別取引状況「国債（自己・委託なし）」  
長期国債先物、長期国債先物（現金決済型ミ）、超長期国際先物の合計

### 長期国債先物（現金決済型ミ）



### 長期国債先物（現金決済型ミ）



# JPX デリバティブ四半期アップデート 2025Q3 (2025年7月～9月)

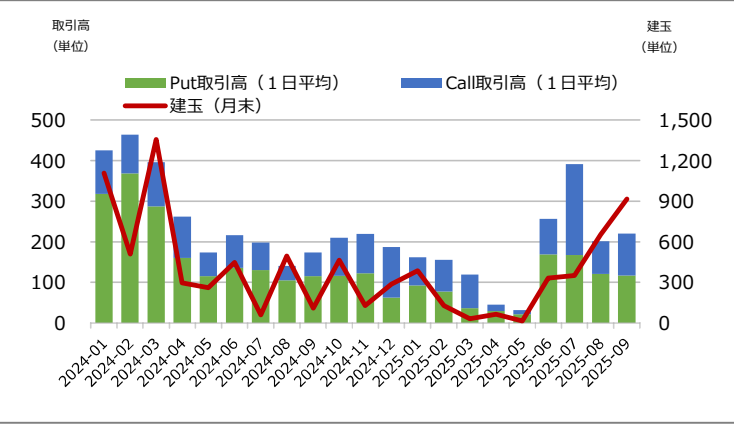


## 債券・金利を対象とした商品②

### 月次データ

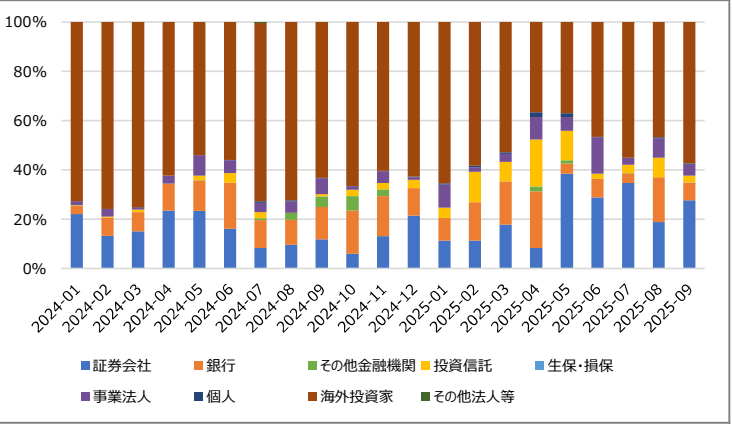
[取引高及び建玉残高の推移]

長期国債先物オプション



[投資部門別取引状況]

長期国債先物オプション

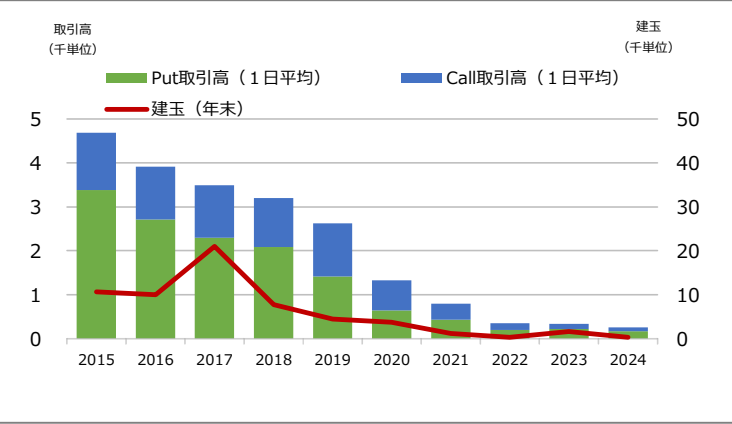


(出所) OSE 投資部門別取引状況「国債 (自己・委託なし)」

### 年次データ

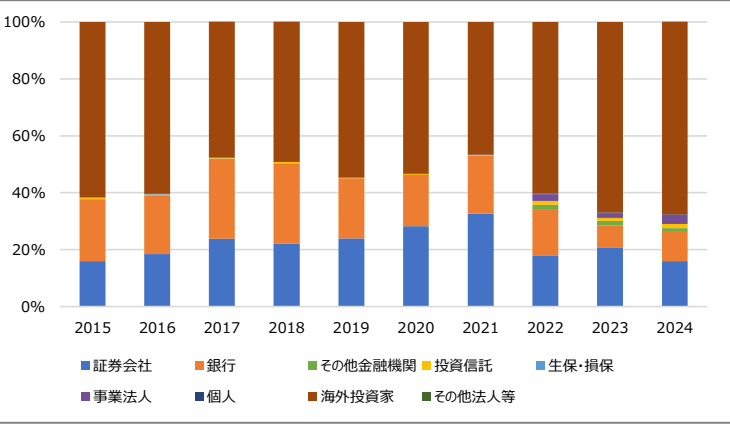
[取引高及び建玉残高の推移]

長期国債先物オプション



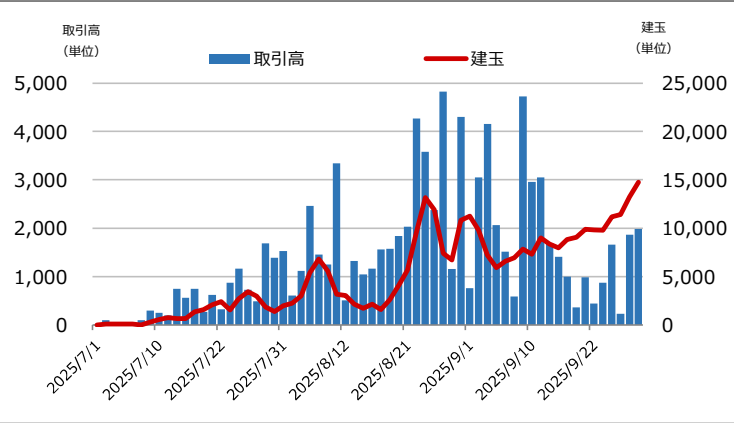
[投資部門別取引状況]

長期国債先物オプション

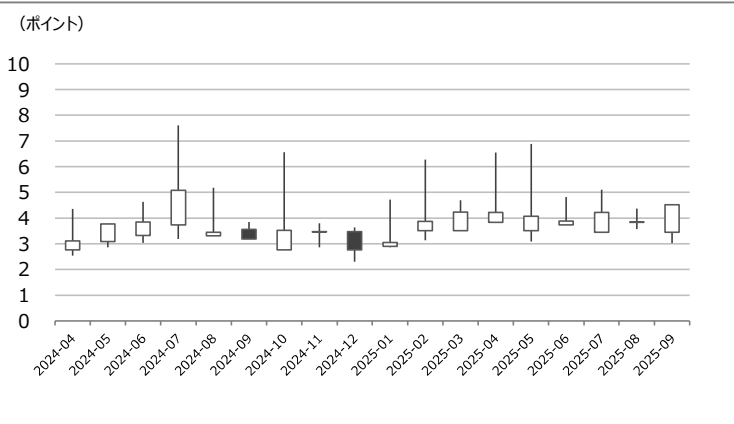


(出所) OSE 投資部門別取引状況「国債 (自己・委託なし)」

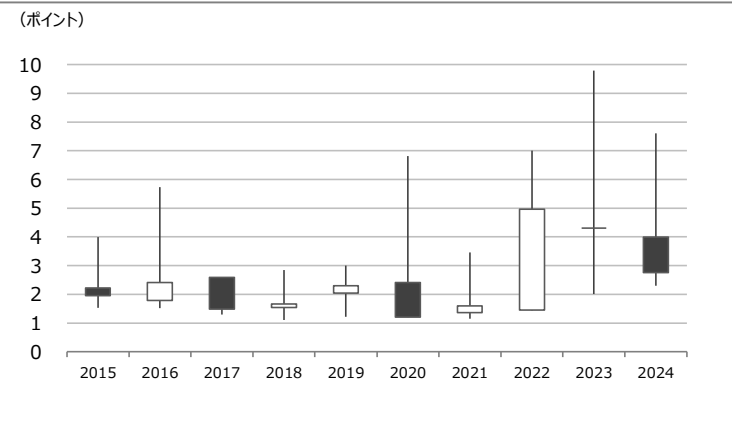
## 超長期国債先物



## 参考 : S&P/JPX 日本国債 VIX 指数



## 参考 : S&P/JPX 日本国債 VIX 指数





# JPX デリバティブ四半期アップデート 2025Q3 (2025年7月～9月)

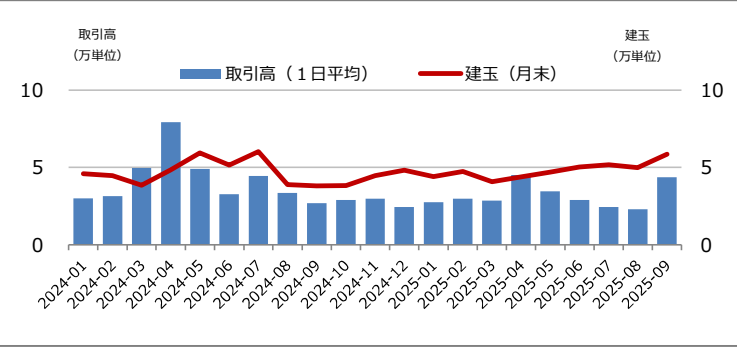


## 貴金属を対象とした商品

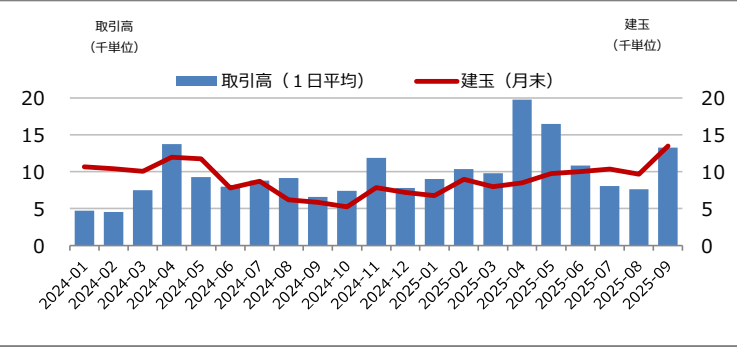
### 月次データ

[取引高及び建玉残高の推移]

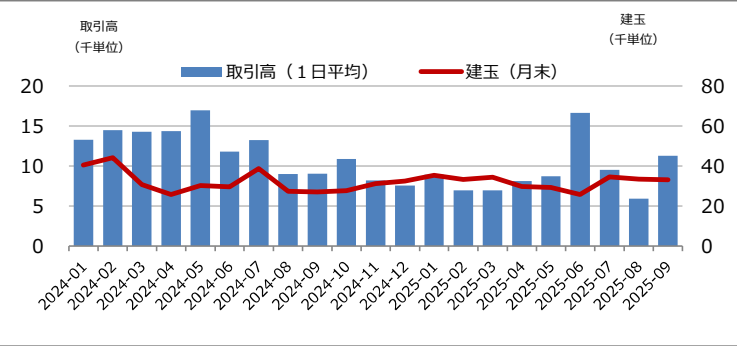
金標準先物



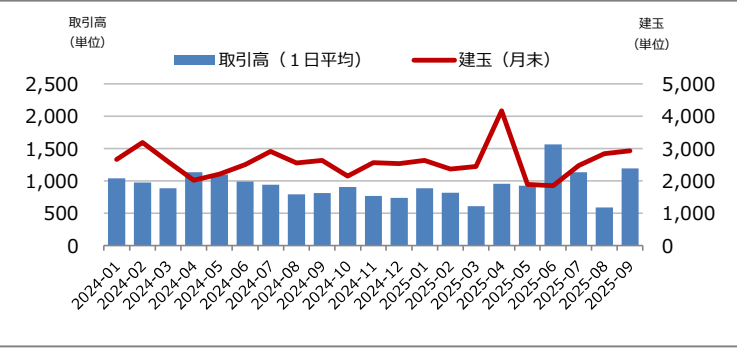
金ミニ先物



白金標準先物

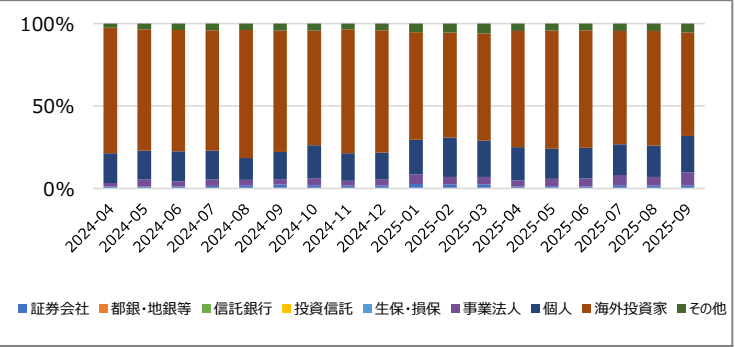


白金ミニ先物

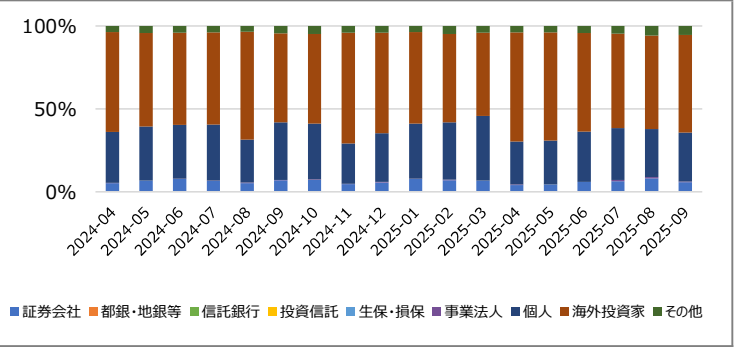


[投資部門別取引状況]

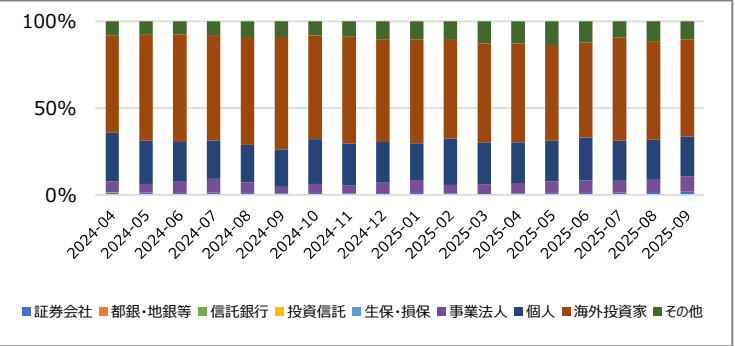
金標準先物



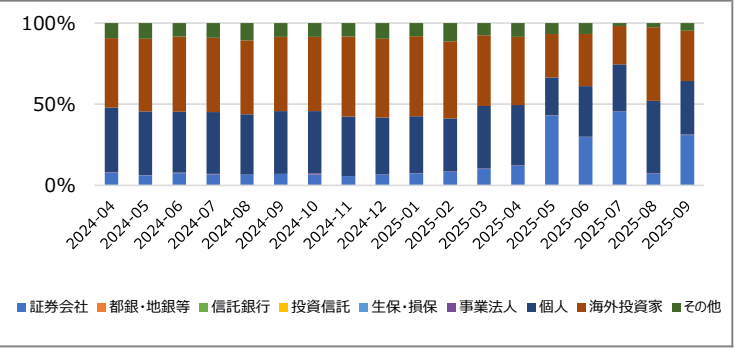
金ミニ先物



白金標準先物



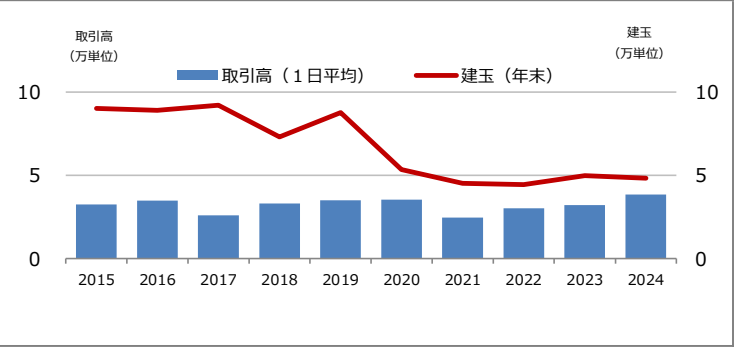
白金ミニ先物



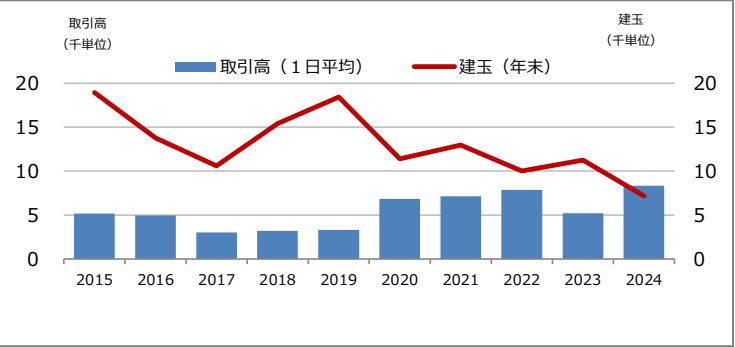
### 年次データ

[取引高及び建玉残高の推移]

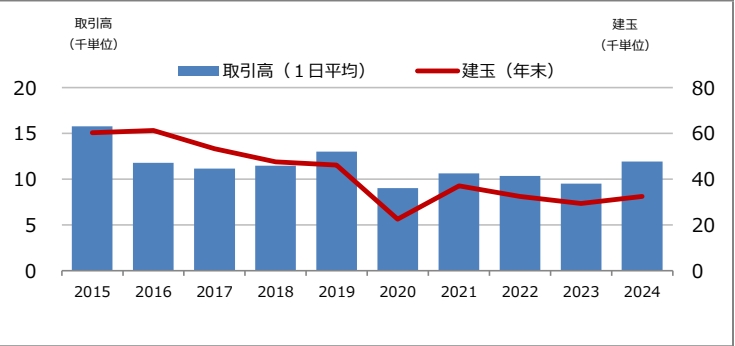
金標準先物



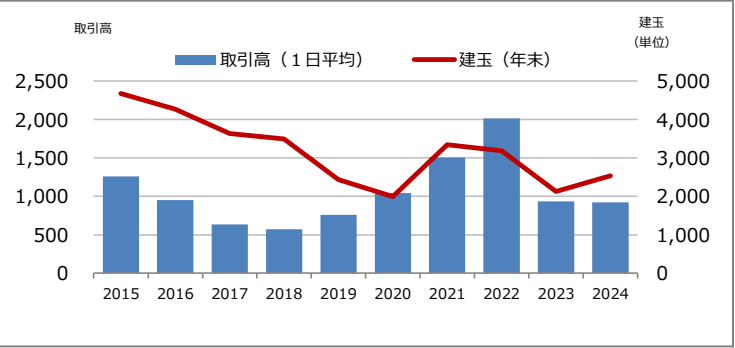
金ミニ先物



白金標準先物

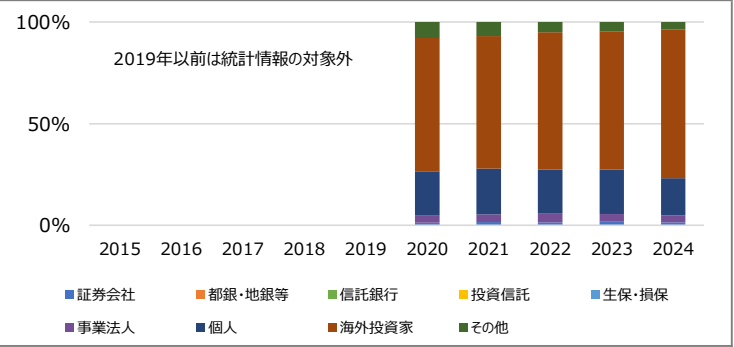


白金ミニ先物

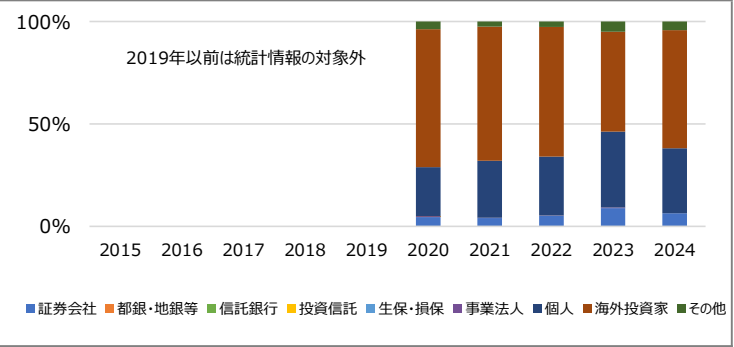


[投資部門別取引状況]

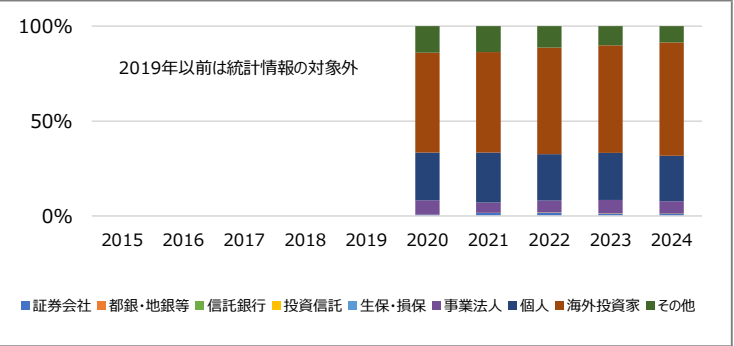
金標準先物



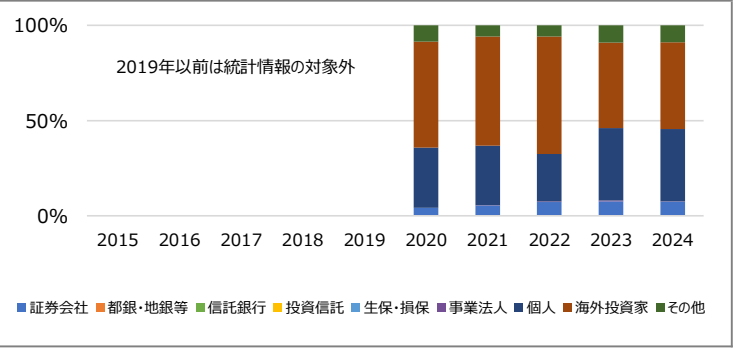
金ミニ先物



白金標準先物



白金ミニ先物



# JPX デリバティブ四半期アップデート 2025Q3（2025年7月～9月）

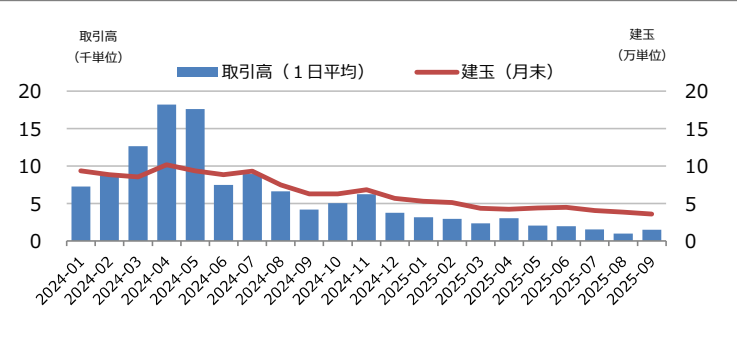


## 貴金属・農作物を対象とした商品

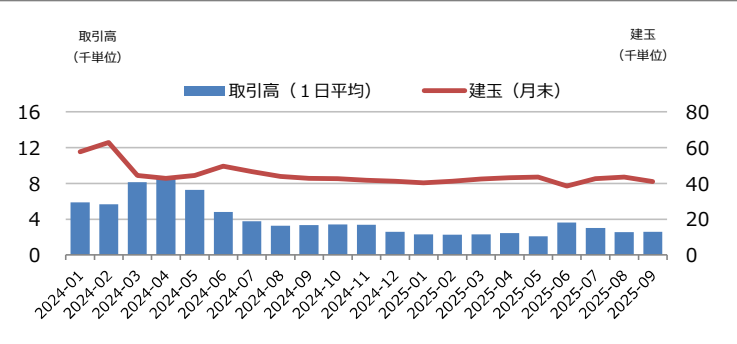
### 月次データ

[取引高及び建玉残高の推移]

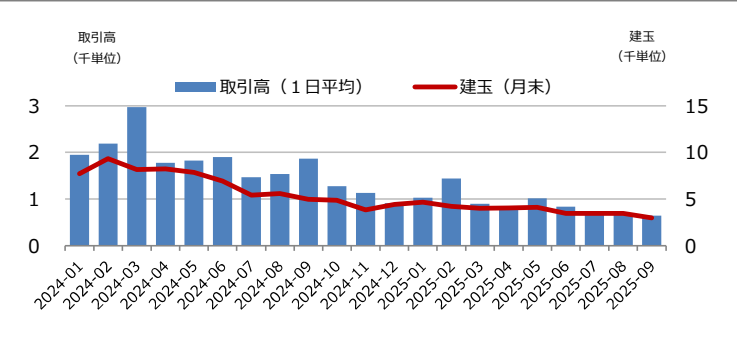
金限日先物



白金限日先物

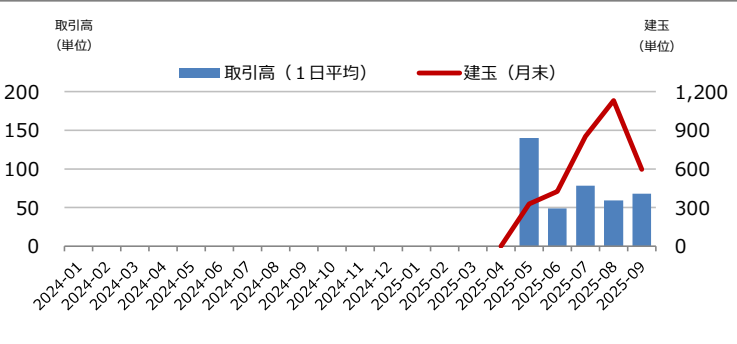


ゴム（RSS3）先物



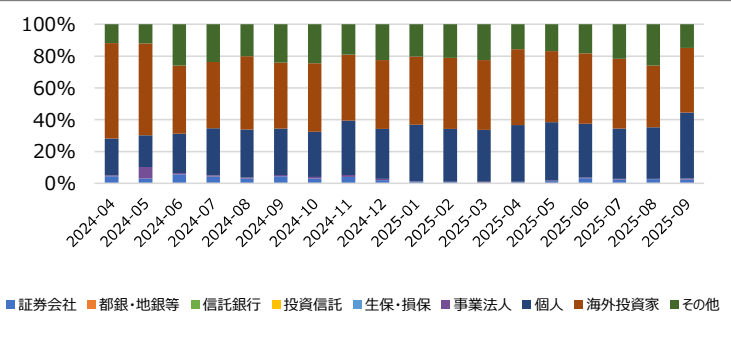
上海天然ゴム先物

（2025年5月26日上場）

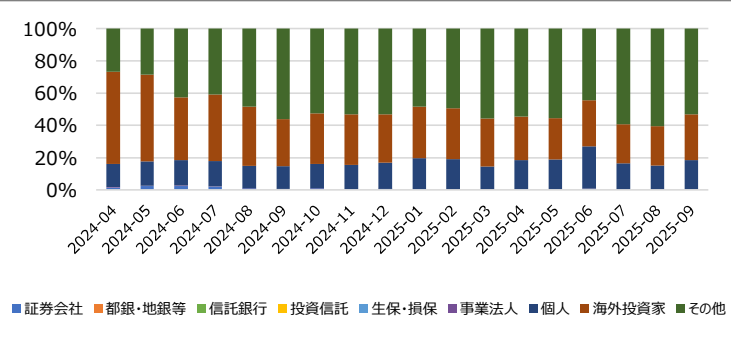


[投資部門別取引状況]

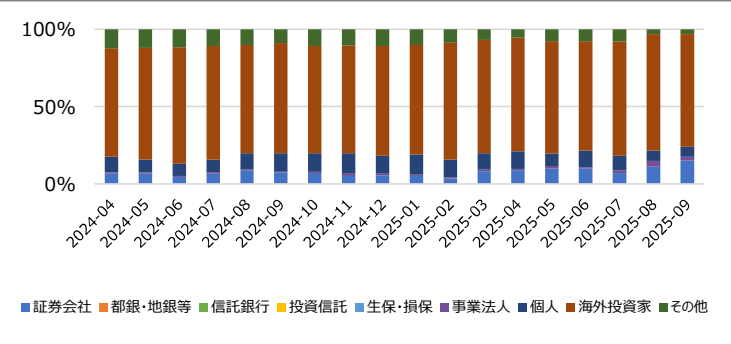
金限日先物



白金限日先物

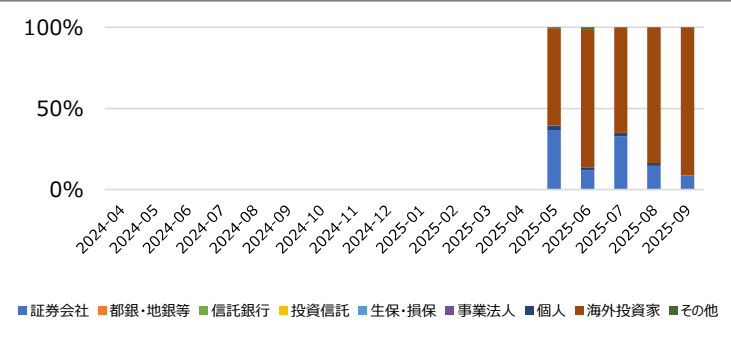


ゴム（RSS3）先物



上海天然ゴム先物

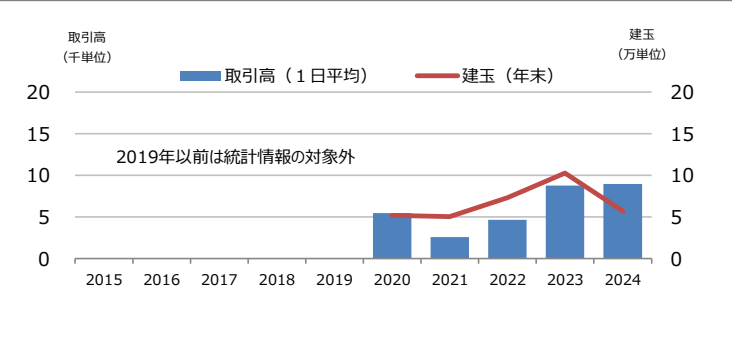
（2025年5月26日上場）



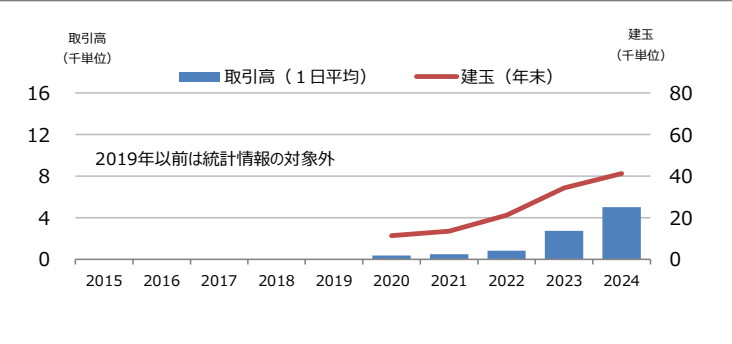
### 年次データ

[取引高及び建玉残高の推移]

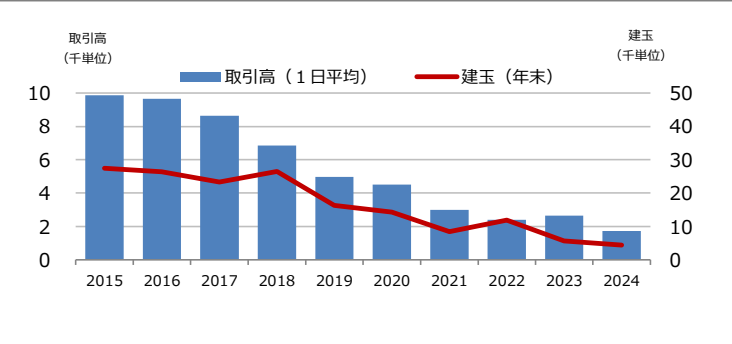
金限日先物



白金限日先物



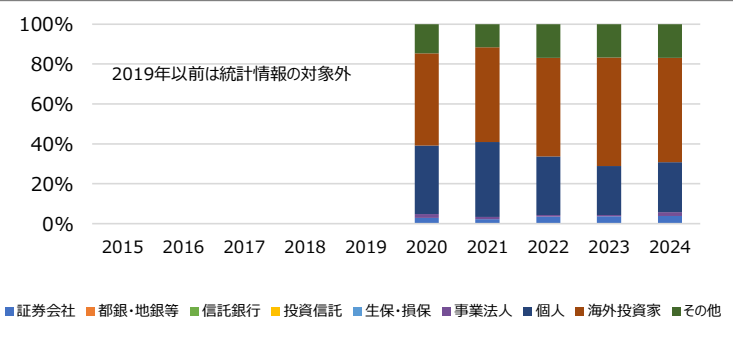
ゴム（RSS3）先物



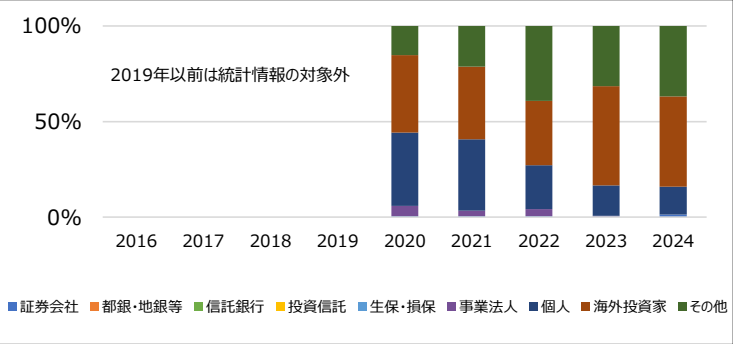
上海天然ゴム先物

[投資部門別取引状況]

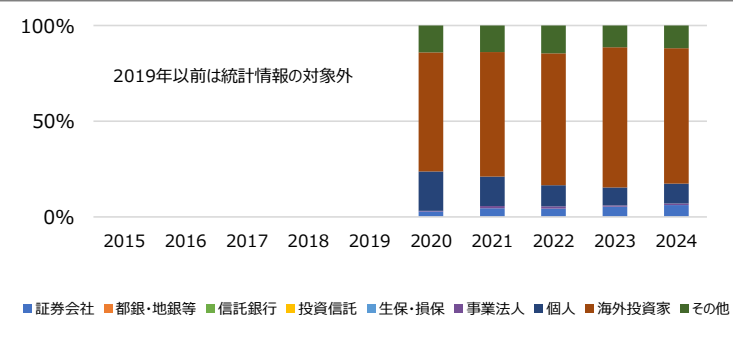
金限日先物



白金限日先物



ゴム（RSS3）先物



# JPX デリバティブ四半期アップデート 2025Q3（2025年7月～9月）

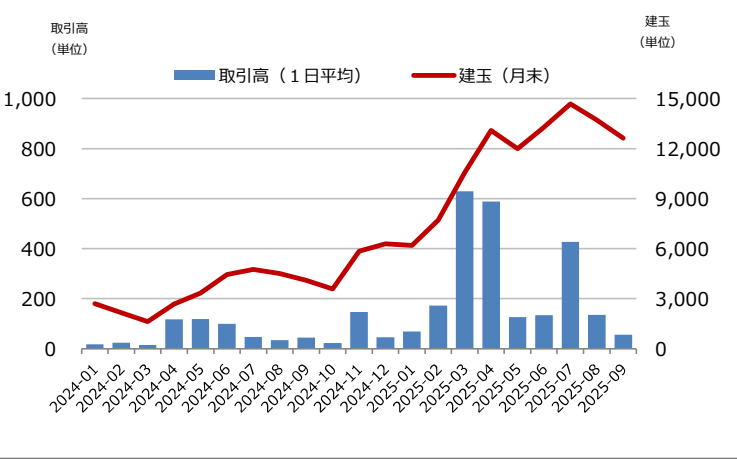


## エネルギー関連商品

### 月次データ

#### 電力先物

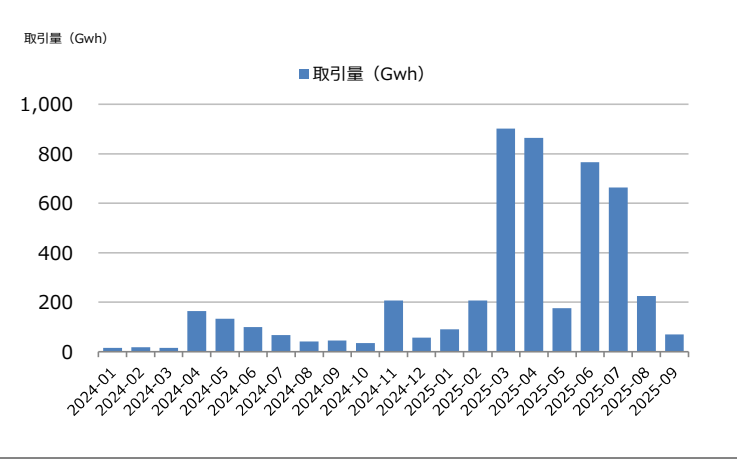
[取引高及び建玉残高の推移]



[投資部門別取引状況]

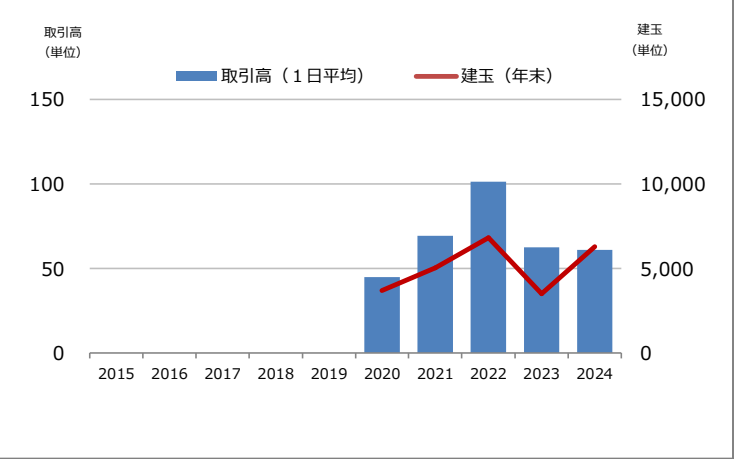


[電力換算取引量の推移]

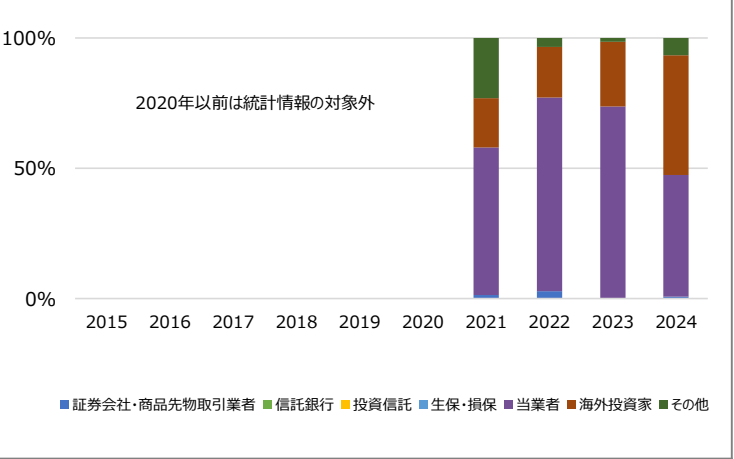


### 年次データ

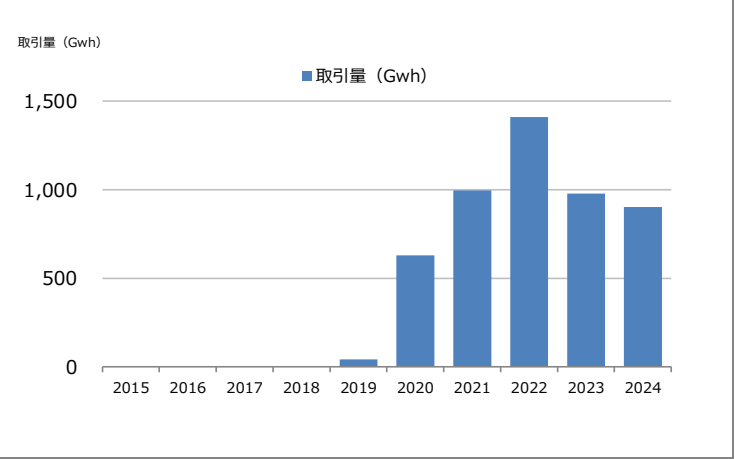
[取引高及び建玉残高の推移]



[投資部門別取引状況]

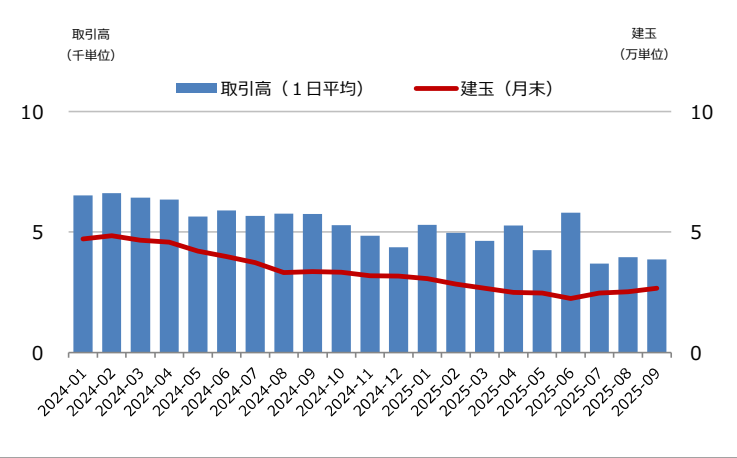


[電力換算取引量の推移]

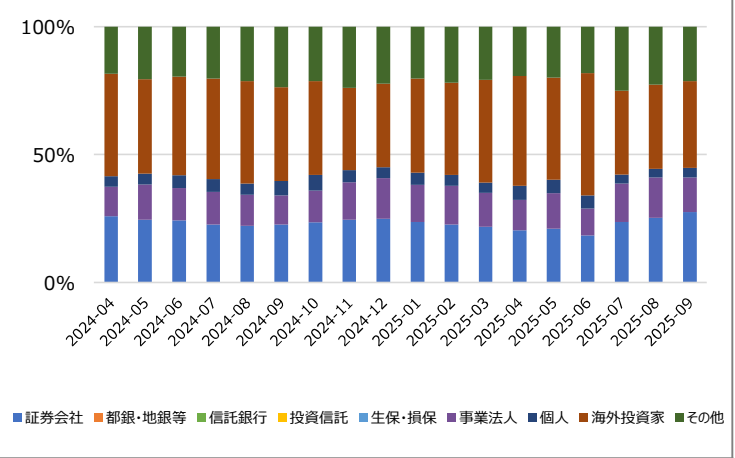


#### プラツドバイ原油

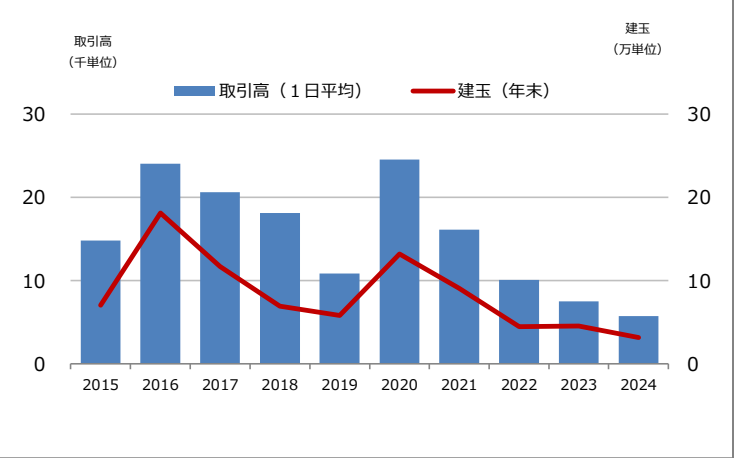
[取引高及び建玉残高の推移]



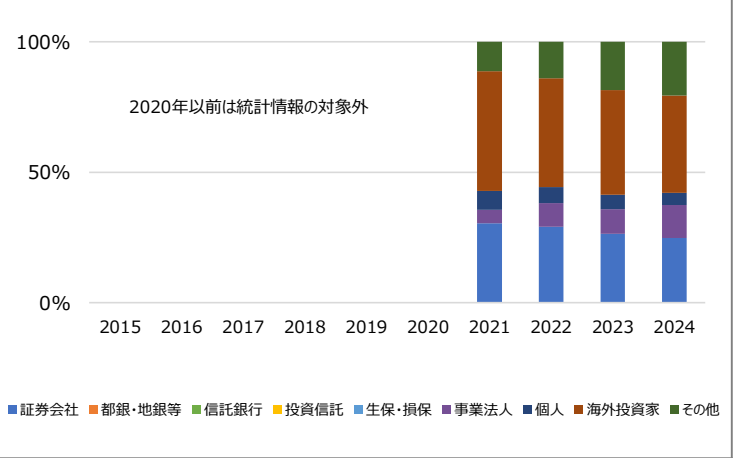
[投資部門別取引状況]



[取引高及び建玉残高の推移]



[投資部門別取引状況]





## お問合せ

株式会社大阪取引所 デリバティブ市場営業部  
株式会社東京商品取引所 総合業務室  
電話：06-4706-0800（代表）

## 免責事項

本資料は情報提供のみを目的としたものであり、投資勧誘や特定の証券会社や商品先物取引業者等との取引を推奨することを目的として作成されたものではありません。

本資料で提供している情報は万全を期していますが、その情報の完全性を保証しているものではありません。

万一、本資料に基づき被った損害があった場合にも、株式会社大阪取引所及び株式会社東京商品取引所は責任を負いかねます。

また、本資料は、商品等について平易に解説・記述しておりますが、全ての内容を網羅したものではありません。

本資料に記載されている内容は将来予告なしに内容が変更される可能性があります。内容等について、過去の情報は実績であり、将来の成果を予想するものではありません。

本資料のすべての部分に関する権利は株式会社大阪取引所及び株式会社東京商品取引所に帰属します。

電子的、機械的を問わず、いかなる目的、いかなる手段によっても、事前の承諾なしに複製、再配布等を行うことを固く禁じます。