電力先物マンスリーレポート

2026 年 11 月号（概要版）

26 年 10 月の電力市場概況

【気象動向】

10 月の気温は、東日本や西日本を中心に平年を上回る日がみられた。一方、秋雨前線や低気圧などの影響で曇天や雨天となる日もあり、太陽光発電量の減少がスポット価格を押し上げる場面があった。とくに夕方以降は太陽光発電の供給力が低下するなか、火力発電への依存度が高まり、価格が上昇しやすい状況となった。

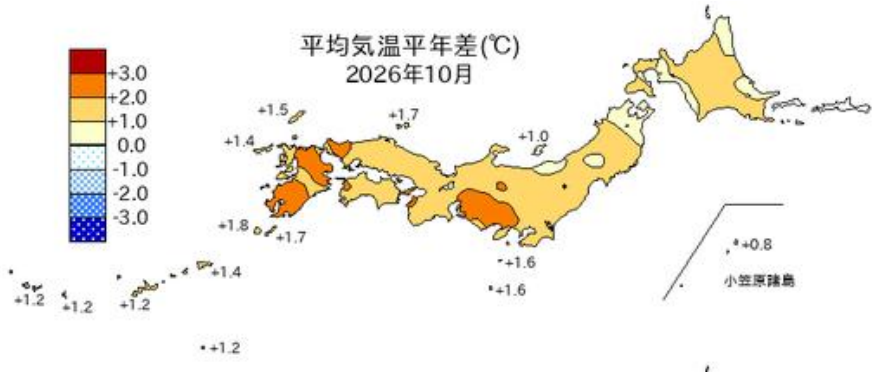

【日本卸電力取引所(JEPX)の電力スポット動向】

10 月の日本卸電力取引所(JEPX)の電力スポットは、東日本を中心に強含む展開となった。東京や中部では、火力発電所の停止や夕方の太陽光発電量の減少を背景に価格が上昇した。西日本ではエリアによって価格動向に差がみられた。月後半には関西で需給逼迫が発生し、広域的な電力融通が実施される場面もあった。エリア間の市場分断も価格形成に影響した。

[9 エリア別月間平均]

10月受渡 24時間 月間平均	北海道	前月比	前年比	東北	前月比	前年比	東京	前月比	前年比
	20.49	+6.48	+7.60	23.99	+6.64	+11.91	27.02	+3.24	+13.96
	中部	前月比	前年比	北陸	前月比	前年比	関西	前月比	前年比
	25.46	+1.69	+13.78	19.70	+2.82	+8.43	19.50	+3.05	+8.23
	中国	前月比	前年比	四国	前月比	前年比	九州	前月比	前年比
	15.63	+0.67	+4.51	11.44	-1.48	+2.16	15.07	+1.01	+4.33

※単位：円/kWh

【電力先物市場動向】

10 月の東京商品取引所（TOCOM）の電力先物市場では、取引高が電力量ベースで 916.8GWh となり、月間取引量として過去最高を更新した。地政学的リスクが高い状態で推移するなか、将来の電力価格の変動リスクを早期にヘッジする動きが進んだものとみられる。

【燃料価格動向】

10 月の燃料価格は、中東情勢を巡る供給不安を背景に、LNG や原油を中心に上昇圧力が強まった。北東アジアの LNG スポットは 10 月末時点で mmBtu あたり 32 ドル台半ばとなり、前月末から上昇した。豪州の一般炭も 10 月末時点でトンあたり 152 ドル台半ばとなった。

10 月 29 日に公表された 26 年 9 月の貿易統計速報（9 桁速報）は、原油が前月比 3,334 円安の kl あたり 99,432 円、LNG は同 5,708 円高のトンあたり 123,579 円、石炭は同 1,157 円安のトンあたり 22,704 円となった。

26 年 10 月の TOCOM 電力先物市場の取引データ

・26 年 10 月の約定結果

【月間物】

東エリア・ベースロード

限月	区分	高値	安値	合計枚数
202612	立会外	31.95	31.85	220
202701	立会外	31.10	24.35	2,410
202702	立会外	29.55	29.05	180
202704	立会外	21.80	18.20	170
202705	立会外	21.80	18.20	170
202706	立会外	21.80	18.20	170
202707	立会外	25.00	18.20	2,120
202708	立会外	22.40	18.20	180
202709	立会外	22.40	18.20	180
202710	立会外	21.80	18.20	170
202711	立会外	21.80	18.20	170
202712	立会外	21.80	18.20	170
202801	立会外	21.80	18.20	170
202802	立会外	21.80	18.20	170
202803	立会外	21.80	18.20	170
全限月合計枚数				**6,820**

西エリア・ベースロード

限月	区分	高値	安値	合計枚数
202611	立会外	16.30	16.30	50
202612	立会外	24.60	24.25	200
202701	立会外	25.30	20.30	270
202702	立会外	24.10	23.65	150
202704	立会外	17.80	14.10	70
202705	立会外	17.80	14.10	70
202706	立会外	17.80	14.10	70
202707	立会外	17.80	15.80	50
202708	立会外	17.80	15.80	50
202709	立会外	17.80	15.80	50
202710	立会外	17.80	15.80	50
202711	立会外	17.80	15.80	50
202712	立会外	17.80	15.80	50
202801	立会外	17.80	15.80	50
202802	立会外	17.80	15.80	50
202803	立会外	17.80	15.80	50
全限月合計枚数				**1,330**

中部エリア・ベースロード

限月	区分	高値	安値	合計枚数
202612	立会外	29.90	24.50	230
202701	立会外	29.90	29.90	30
202702	立会外	29.90	29.90	30
202704	立会外	20.45	20.45	40
全限月合計枚数				**330**

東エリア・日中ロード

限月	区分	高値	安値	合計枚数
202612	立会外	34.20	31.50	10
202701	立会外	34.20	31.50	10
202702	立会外	34.20	31.50	10
202704	立会外	23.80	23.80	3
202705	立会外	23.80	23.80	3
202706	立会外	23.80	23.80	3
202707	立会外	23.80	23.80	3
202708	立会外	23.80	23.80	3
202709	立会外	23.80	21.00	23
202710	立会外	23.80	23.80	3
202711	立会外	23.80	23.80	3
202712	立会外	23.80	23.80	3
202801	立会外	23.80	23.80	3
202802	立会外	23.80	23.80	3
202803	立会外	23.80	23.80	3
全限月合計枚数				**86**

【週間物】

東エリア・ベースロード

対象期間	区分	高値	安値	合計枚数
2026/11/7-13	立会内	32.00	32.00	5
全期間合計枚数				**5**

【年度物】

東エリア・ベースロード

限月	区分	高値	安値	合計枚数
2027	立会外	17.30	16.85	40
2028	立会外	14.50	14.50	10
全年度合計枚数				**50**

西エリア・ベースロード

限月	区分	高値	安値	合計枚数
202704	立会外	15.25	15.25	10
全年度合計枚数				**10**

※高値および安値:円/kWh、合計枚数:1 枚あたり 100kWh、日中ロードは平日 8～20 時が対象

・26 年 10 月限の新甫から納会までの値動き

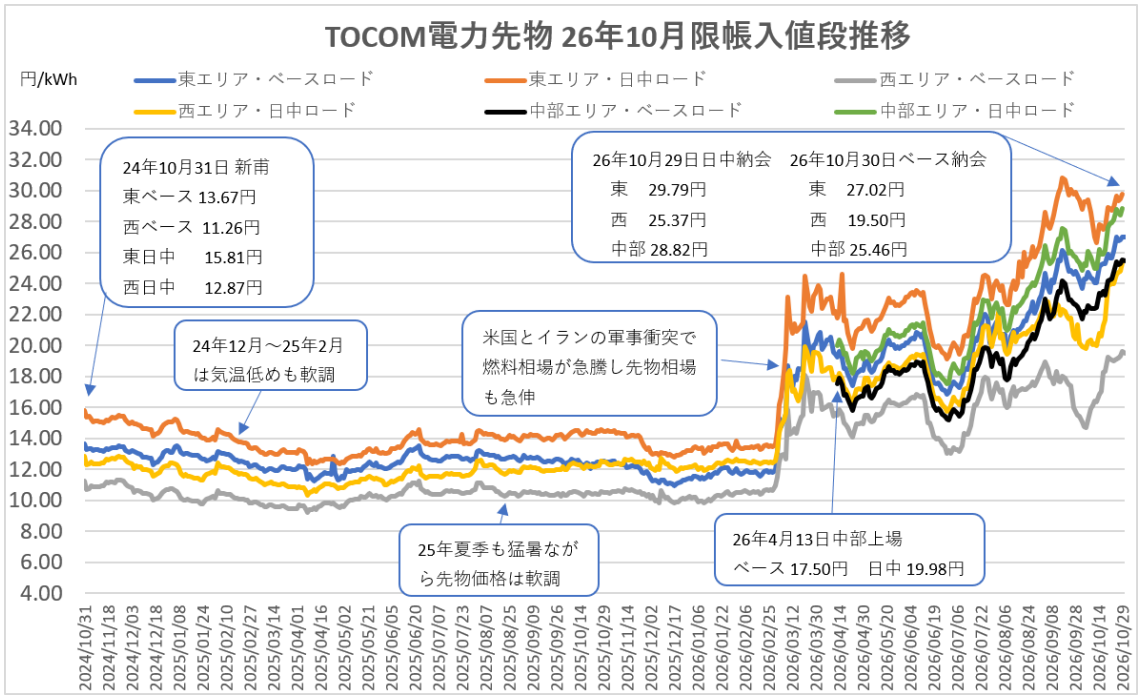

・電力先物 取組高と取引高 26 年 10 月まで

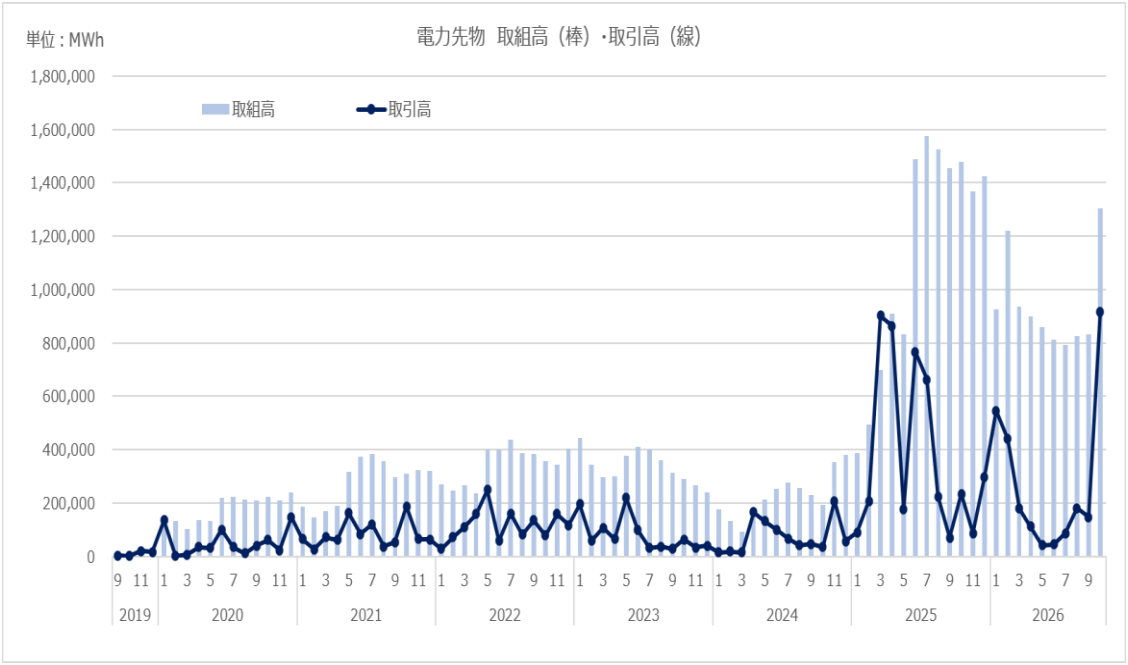

※26 年 4 月分より中部エリア追加に伴い全商品合計のグラフに変更