市場開設以降の売買状況（2023年10月11日～2025年11月28日）

クレジットの種類	約定値段（円）		累計売買高（t-CO2）
	加重平均	安値～高値	
省エネルギー	2,850	1,510～5,450	344,048
再生可能エネルギー（電力）	4,629	1,500～6,600	629,479
再エネ（電力：木質バイオマス）	3,845	1,850～5,400	28,620
再生可能エネルギー（熱）	3,564	2,000～5,500	25,941
J-クレジット 森林	5,607	4,650～9,900	19,185
J-VER（未移行）森林	5,300	4,900～8,450	762
農業（中干し期間の延長）	4,352	3,000～5,374	120
国内クレジット	2,850	2,850～2,850	908
国内クレジット（未移行）	3,467	2,800～3,500	226
その他	1,150	1,150～1,150	2
合計		—	**1,049,291**

（参考）2022年度（実証事業）の売買状況

クレジットの種別	約定値段（加重平均･円）	売買高（ｔ-CO2）
省エネルギー（J-VERも含む）	1,431	73,619
再生可能エネルギー	2,953	75,255
森林（J-VERも含む）	14,571	59
合計	**-**	**148,933**

- 2022年9月22日～2023年1月31日
- 85営業日中50営業日約定成立

- 一日平均売買高**1,752t-CO2**

✓ 政府保有分売却開始（2022/11/16～）
以前の一日平均売買高**166t-CO2**

© 2025 Japan Exchange Group, Inc., and/or its affiliates

価格・売買高推移

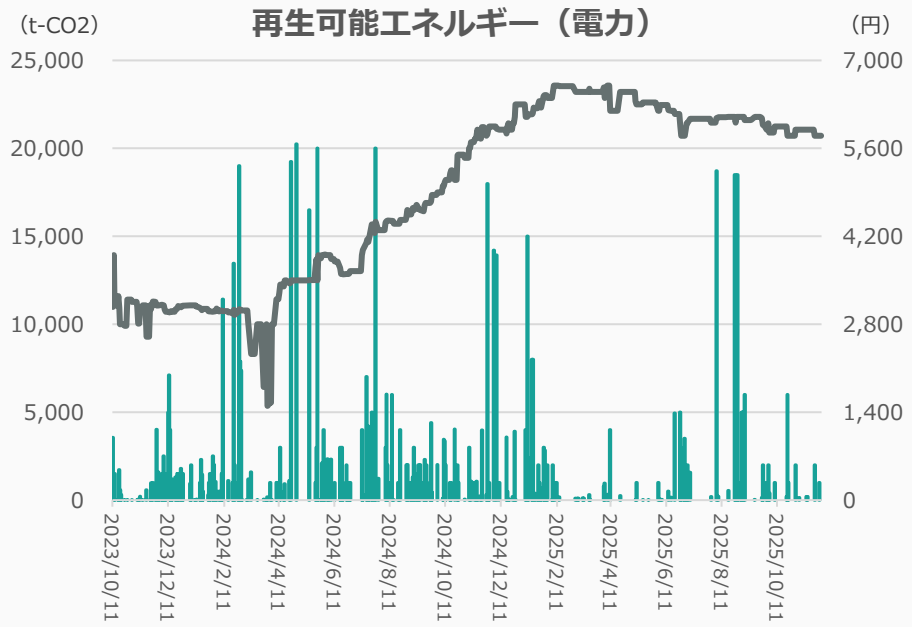

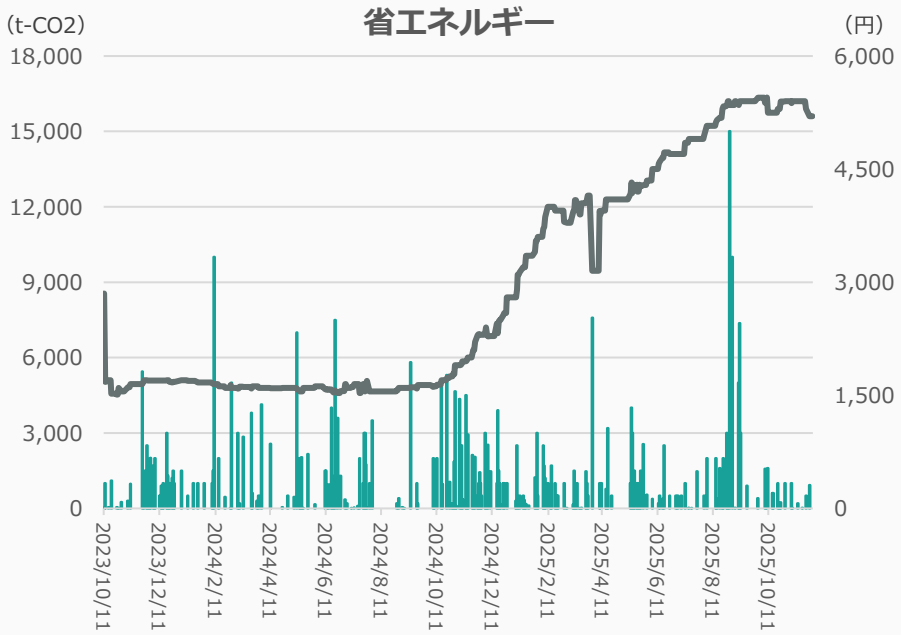

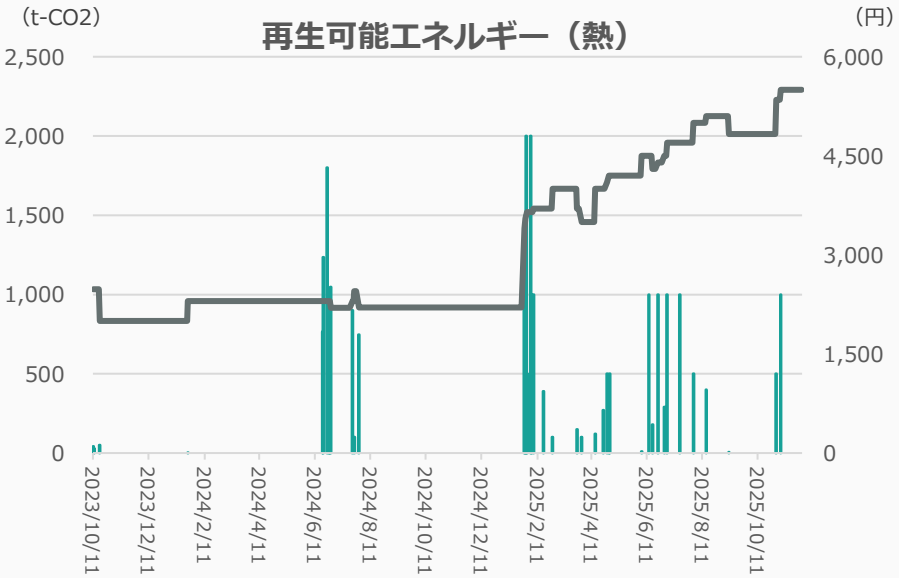

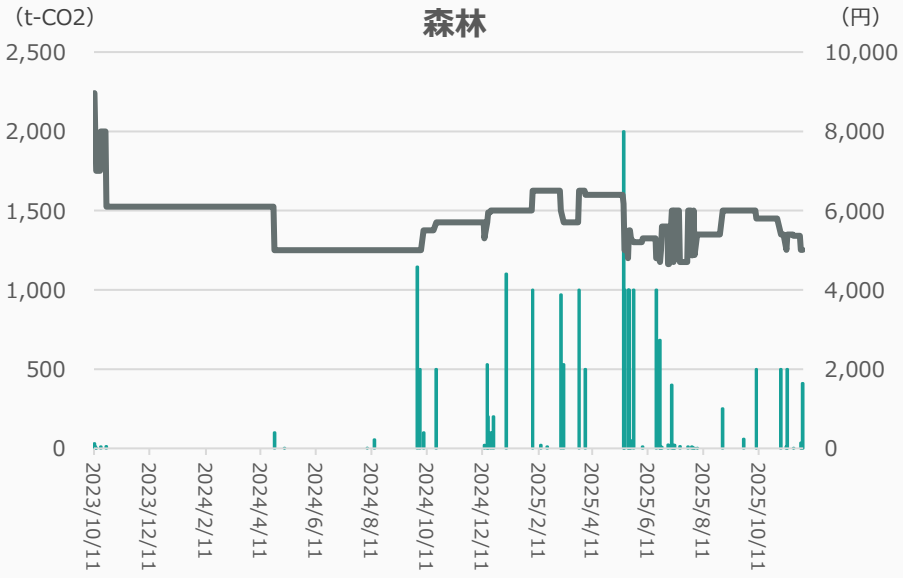

左軸：売買高（t-CO2）、右軸：加重平均価格（円）

© 2025 Japan Exchange Group, Inc., and/or its affiliates

Traded Price and Volume (from Oct.11,2023 to Nov.28,2025)

Type of Credit	Traded Price（JPY）		Trading Volume (t-CO2)
	Weighted Average Price	Low～High	
J-Credit Energy Saving	2,850	1,510～5,450	344,048
J-Credit Renewable Energy (electricity)	4,629	1,500～6,600	629,479
J-Credit Renewable Energy (electricity: woody biomass)	3,845	1,850～5,400	28,620
J-Credit Renewable Energy (heat)	3,564	2,000～5,500	25,941
J-Credit Forest Sink	5,607	4,650～9,900	19,185
J-VER (not yet transferred) forest sink	5,300	4,900～8,450	762
Agriculture (Extension of mid-drying period)	4,352	3,000～5,374	120
Domestic credits	2,850	2,850～2,850	908
Domestic credits (not yet transferred)	3,467	2,800～3,500	226
Others	1,150	1,150～1,150	2
Total		—	**1,049,291**

© 2025 Japan Exchange Group, Inc., and/or its affiliates

Trading Trend

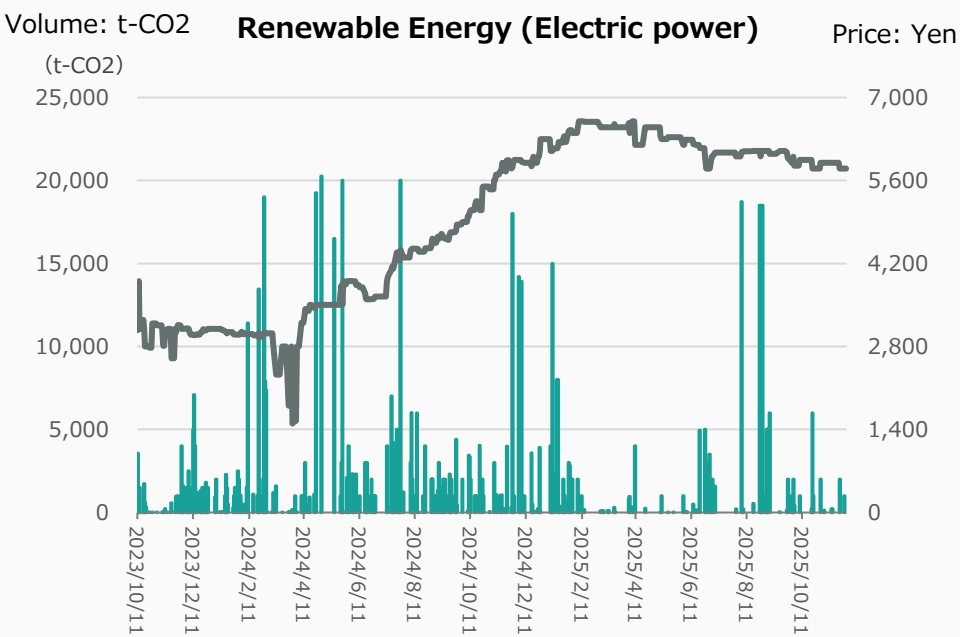

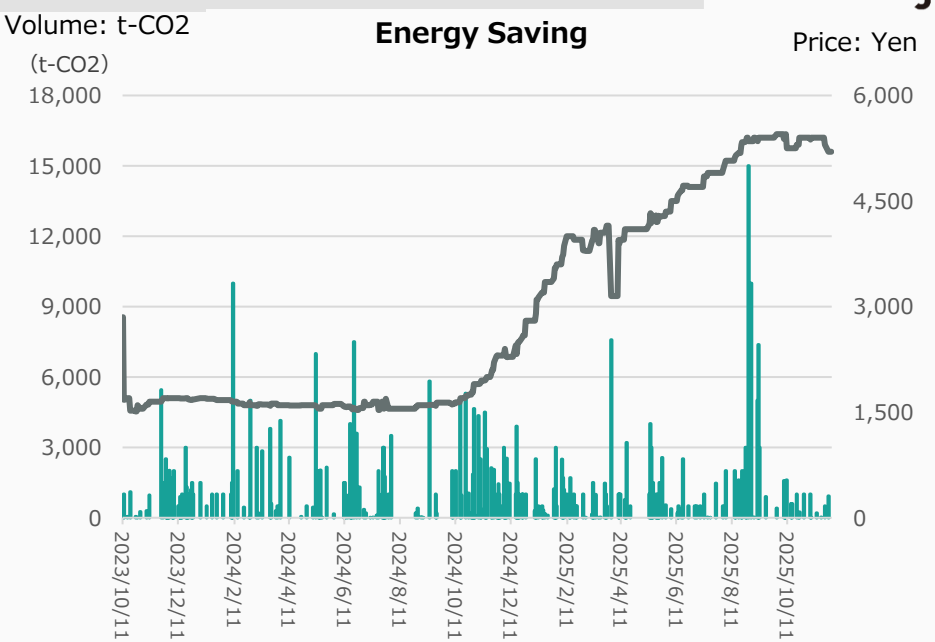

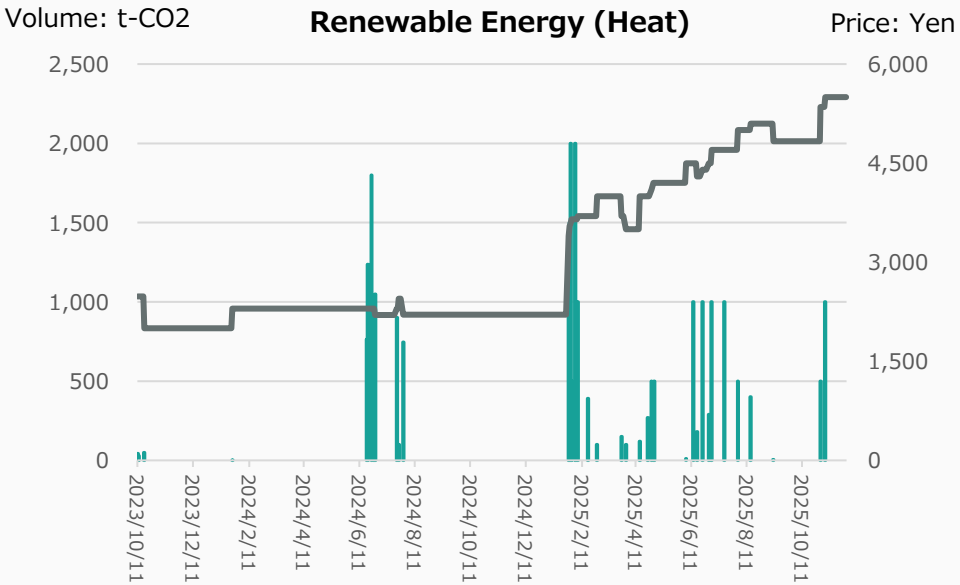

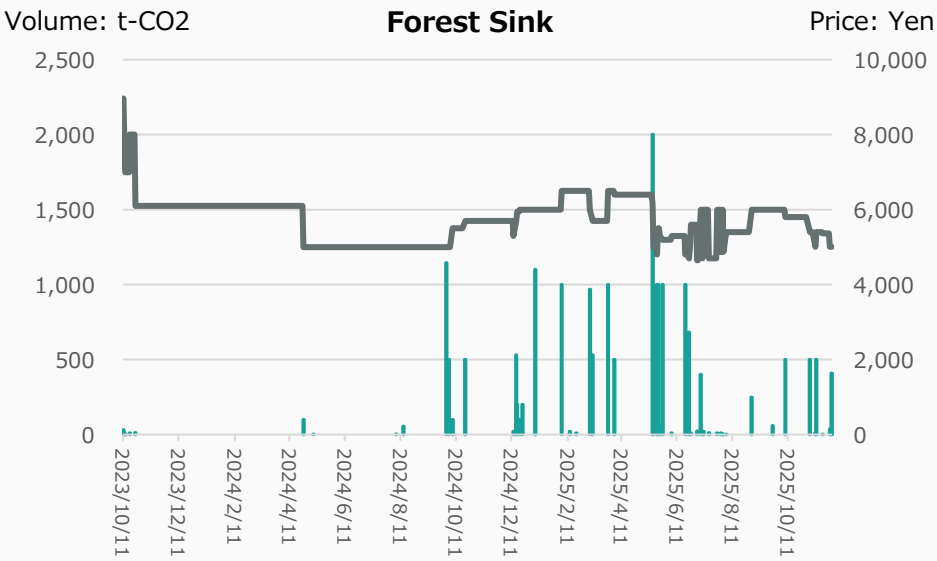

(Left: Volume, Right: Weighted Average Price)

© 2025 Japan Exchange Group, Inc., and/or its affiliates