



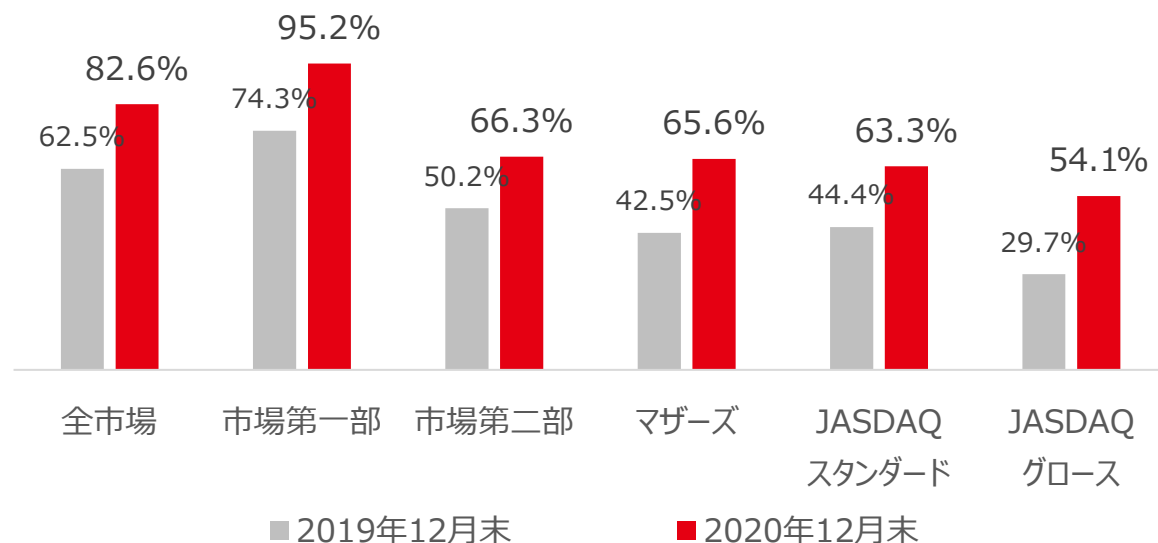
英文開示実施状況調査集計レポート (2020年12月末時点)

株式会社東京証券取引所 上場部

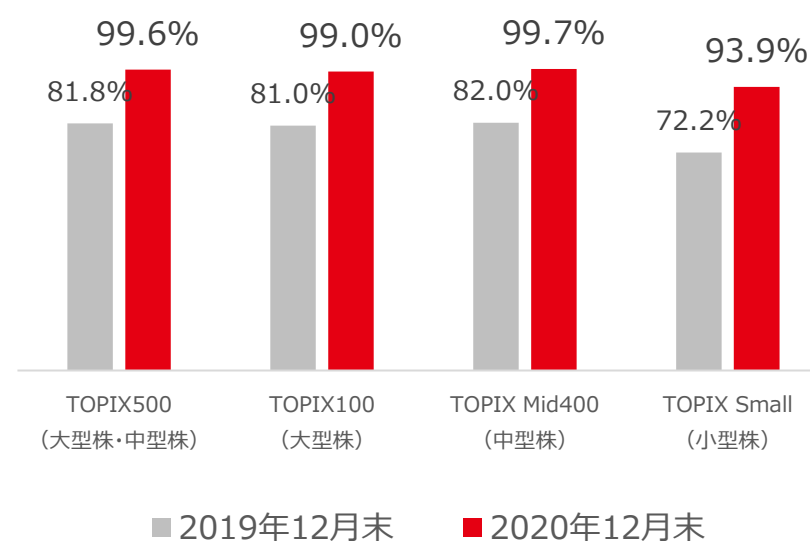
2021年3月5日

- 東京証券取引所では、海外投資家の利便性の向上及び英語による会社情報の開示・提供の一層の促進を図る観点から、2019年11月より上場会社各社の決算情報、適時開示資料、株主総会招集通知などの英文による開示状況に関する調査を内国上場会社を対象に実施し、その回答を一覧にとりまとめ、当取引所ウェブサイトにて公表しております。
- 本資料では、2020年12月31日現在のご回答内容を基に、内国上場会社の英文開示の実施状況を取りまとめております。
- 2020年12月末までに全市場の上場会社の82.6%、市場第一部上場会社の95.2%から回答を受領しており、前年末対比でそれぞれ20.1%、20.9%回答率が上昇しております。
- なお、本資料では調査に未回答の会社は英文開示を実施していないものとして分母に加算して英文開示実施率を計算しており、調査の回答率の上昇が前年末比での英文開示率の上昇に寄与していることにご留意ください。

調査回答率（市場別）



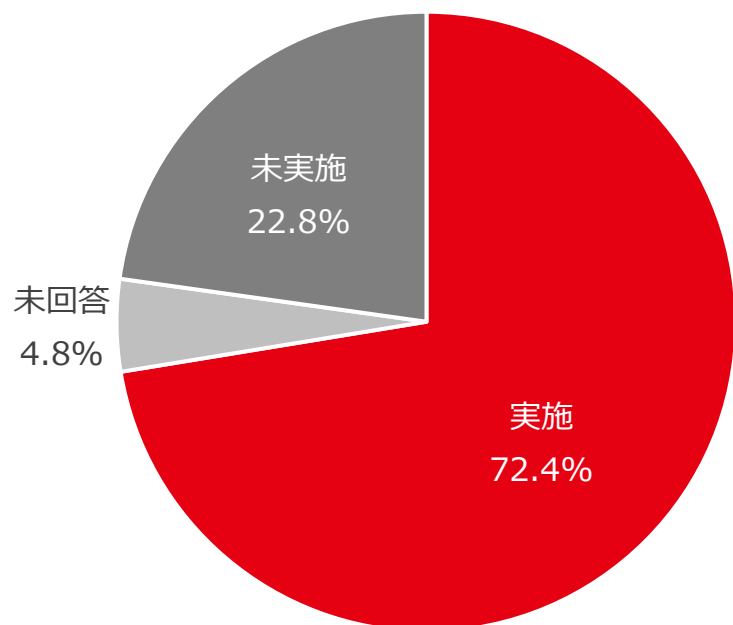
調査回答率（市場第一部 指数区分別）



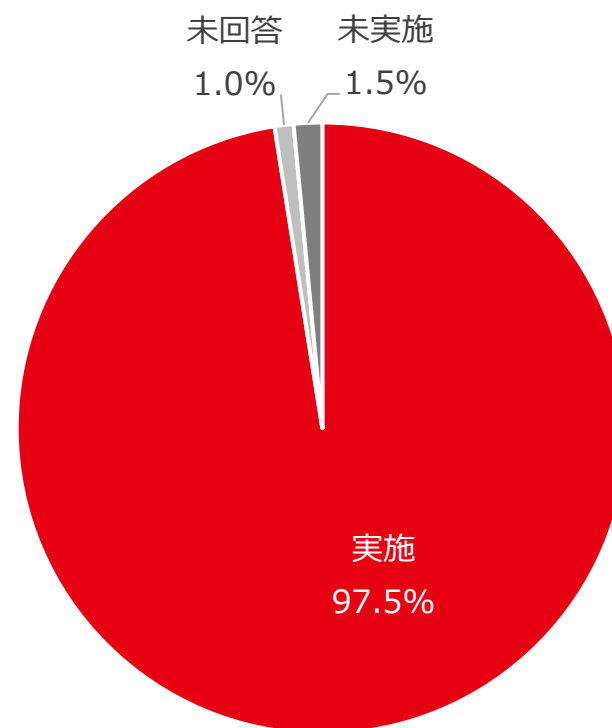
- 注： 1 当取引所ウェブサイト(<https://www.jpx.co.jp/english/listing/others/availability/index.html>)にて公表。
 2 2020年12月31日時点の東証内国上場会社3,711社が対象。TOKYO PRO Market上場会社は除く。以降のスライドも同様。
 3 市場第一部指数区分別は、東証規模別株価指数・TOPIXニューインデックスシリーズの指数区分。以降のスライドも同様。
 4 TOPIX500はTOPIX算出対象のうち、時価総額、流動性の特に高い500銘柄で構成される指数の構成銘柄を意味する。以降のスライドも同様。

- 2020年12月末日時点において、調査対象資料のいずれかの資料について英文開示を行っていると回答した会社は、市場第一部では72.4%（1,583社）となり、前年末時点（55.6%、1,202社）と比べ、各社の取組みが進展。
- JPX日経インデックス400構成銘柄の割合は97.5%（389社）に上った。

市場第一部



JPX日経インデックス400

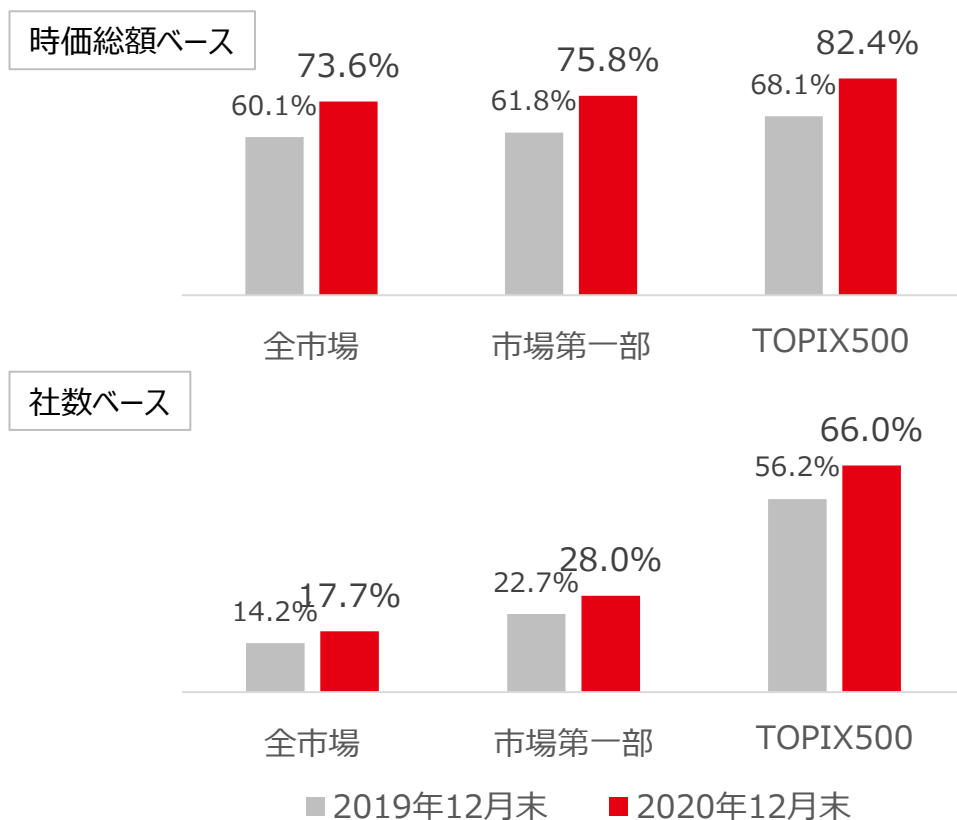


注： 1 調査対象書類は、決算短信、その他（決算短信以外）の適時開示資料、株主総会招集通知、コーポレート・ガバナンスに関する報告書、有価証券報告書、IR 説明会資料、及びその他の英文開示資料。未回答の会社は英文開示を実施していないものとして分母に加算して割合を算出。

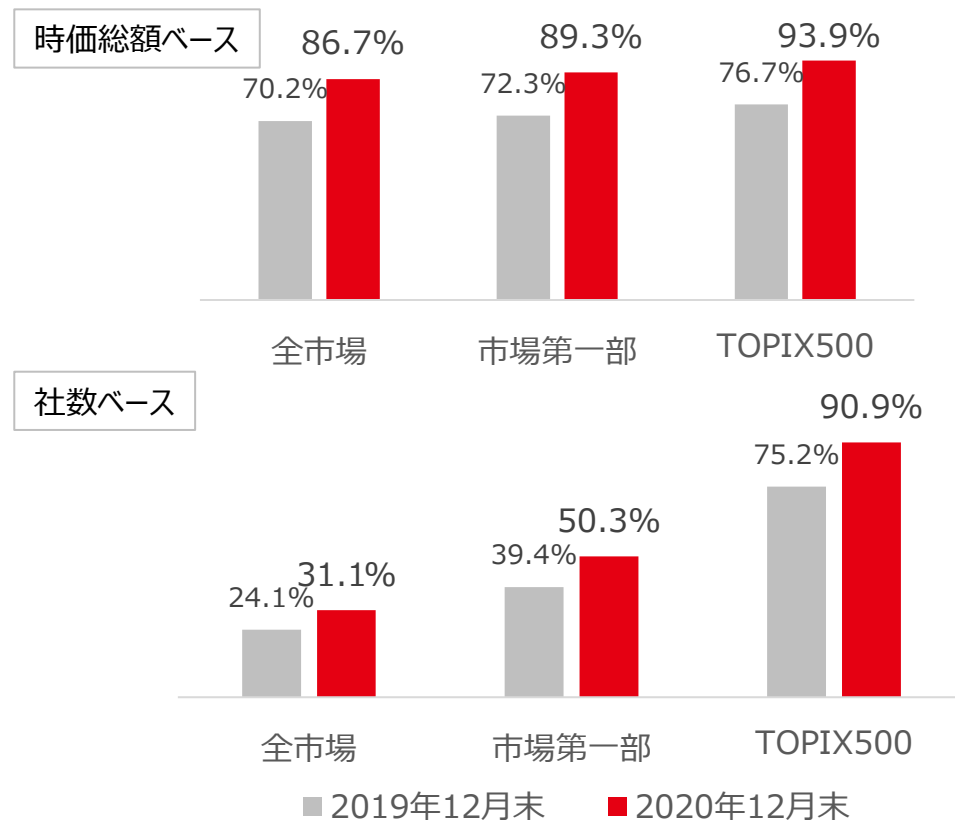
英文開示実施率の前年末との比較

- 適時開示資料の英文開示実施率（全市場）は、時価総額ベースでは前年比13.5%増加し73.6%、社数ベースでは3.5%増加し17.7%となった。
- 株主総会招集通知の英文開示実施率（全市場）は、時価総額ベースでは前年比16.4%増加し86.7%、社数ベースでは7.0%増加し31.1%となった。

適時開示資料の英文開示実施率



株主総会招集通知の英文開示実施率

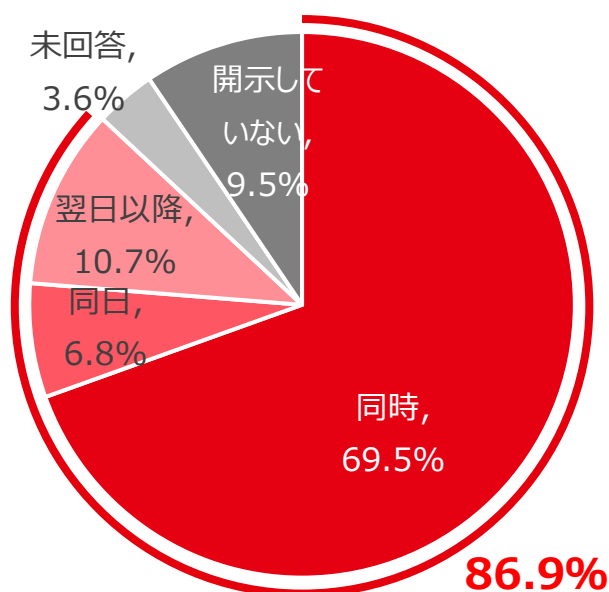


- 注： 1 「時価総額ベース」の英文開示実施率は、対象となる市場又は指数区分の上場会社の時価総額の合計に占める英文開示を実施していると回答した上場会社の時価総額の合計の割合。以降のスライドも同様。
- 2 適時開示資料の英文開示資料の英文開示実施率は、決算短信及びその他の適時開示資料の両方の英文開示を行っている会社と回答した会社の割合。以降のスライドも同様。
- 3 株主総会招集通知の英文開示実施率は、英文開示実施状況調査の開示時期の方針に関する設問で「同時」、「同日中」又は「翌日以降」を選択した会社の割合。「通知本文、株主総会参考書類」又は「事業報告、計算書類」のいずれかのみを英文で開示している会社を含む。以降のスライドも同様。

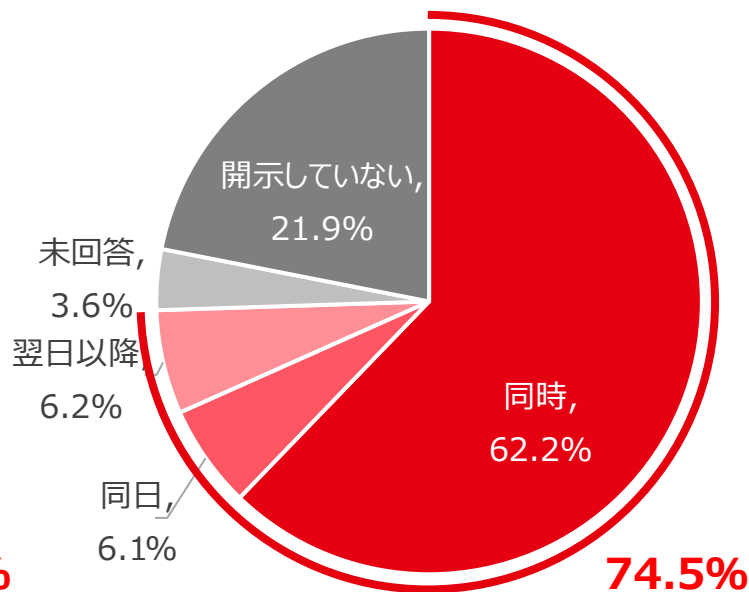
英文開示実施状況（全市場・時価総額ベース）

- 決算短信：69.5%が日英同時開示。同日・翌日以降を含めると86.9%が英文資料を開示。
- その他の適時開示資料：62.2%が日英同時開示。同日・翌日以降を含めると74.5%が英文資料を開示。
- 株主総会招集通知：58.6%が日英同時開示。同日・翌日以降を含めると86.7%が英文資料を開示。

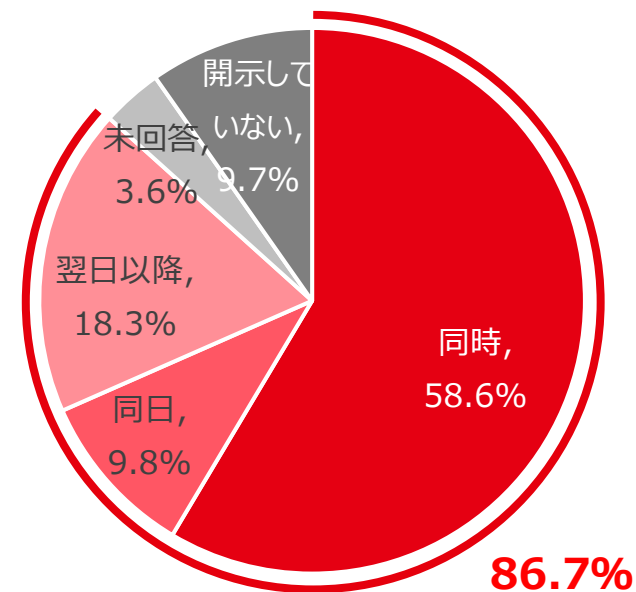
決算短信の開示時期
（時価総額ベース）



その他の適時開示資料の開示時期
（時価総額ベース）



株主総会招集通知の開示時期
（時価総額ベース）

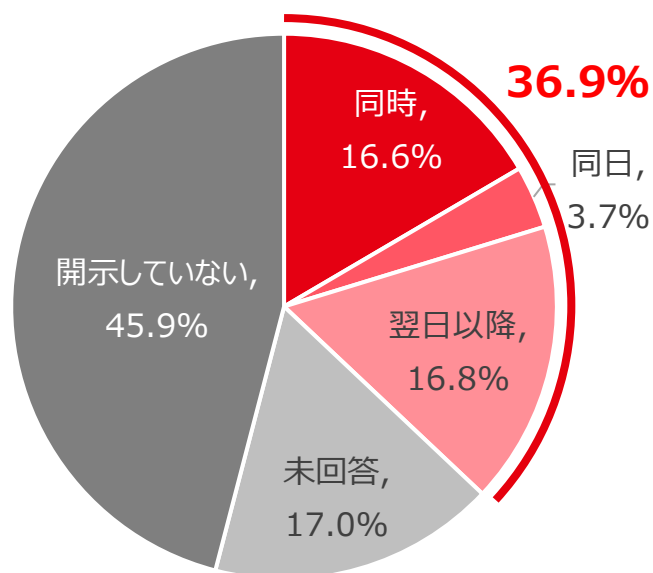


注： 1 時価総額は2020年12月31日時点。

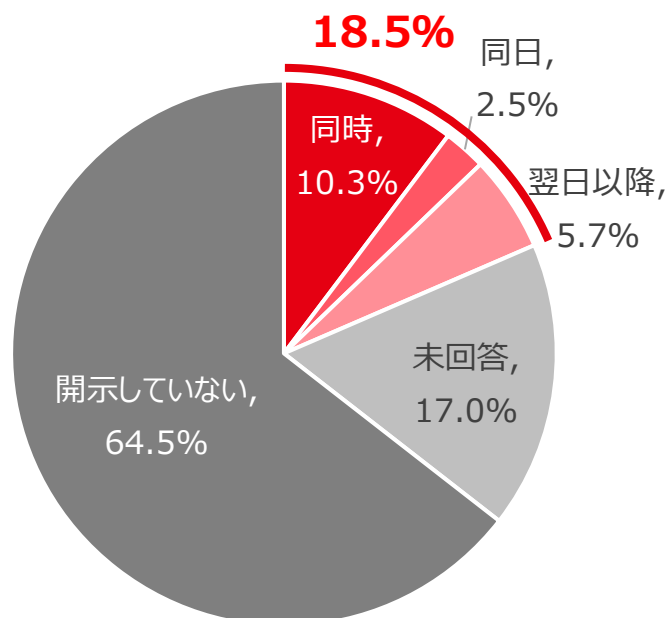
英文開示実施状況（全市場・社数ベース）

- 決算短信：16.6%が日英同時開示。同日・翌日以降を含めると36.9%が英文資料を開示。
- その他の適時開示資料：10.3%が日英同時開示。同日・翌日以降を含めると18.5%が英文資料を開示。
- 株主総会招集通知：18.4%が日英同時開示。同日・翌日以降を含めると31.1%が英文資料を開示。

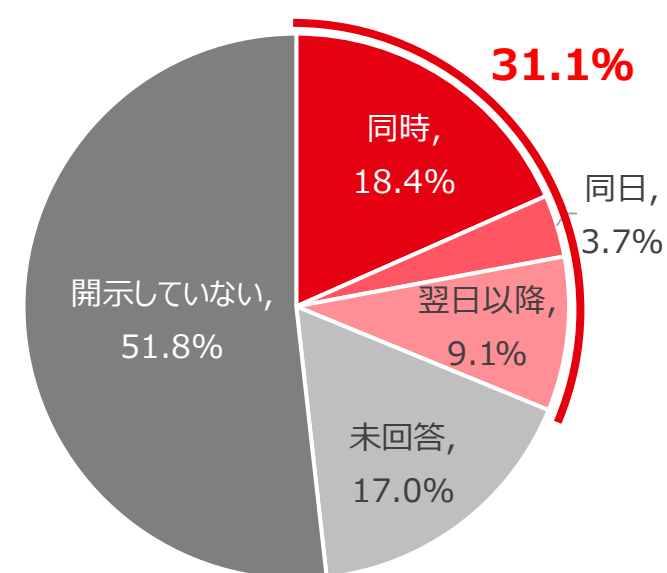
決算短信の開示時期
（社数ベース）



その他の適時開示資料の開示時期
（社数ベース）



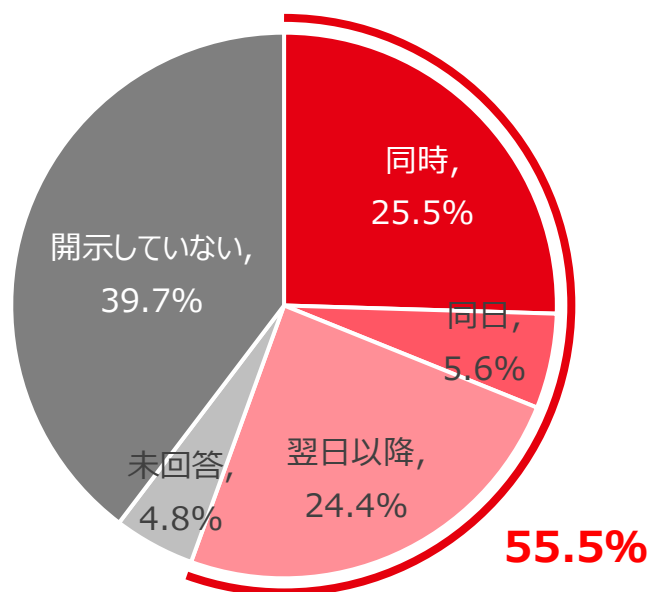
株主総会招集通知の開示時期
（社数ベース）



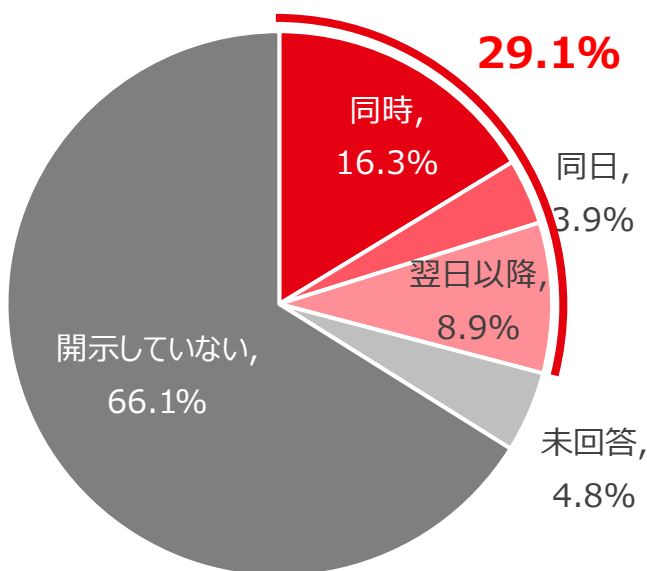
英文開示実施状況（市場第一部・社数ベース）

- 決算短信：25.5%が日英同時開示。同日・翌日以降を含めると55.5%が英文資料を開示。
- その他の適時開示資料：16.3%が日英同時開示。同日・翌日以降を含めると29.1%が英文資料を開示。
- 株主総会招集通知：29.6%が日英同時開示。同日・翌日以降を含めると50.3%が英文資料を開示。

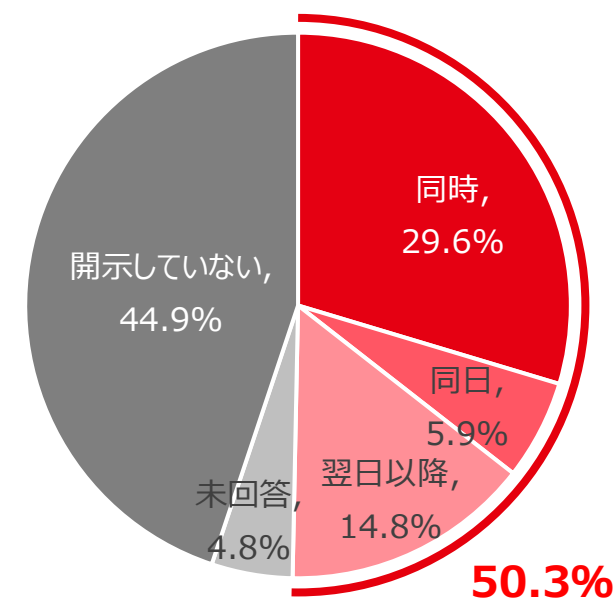
決算短信の開示時期
（社数ベース）



その他の適時開示資料の開示時期
（社数ベース）



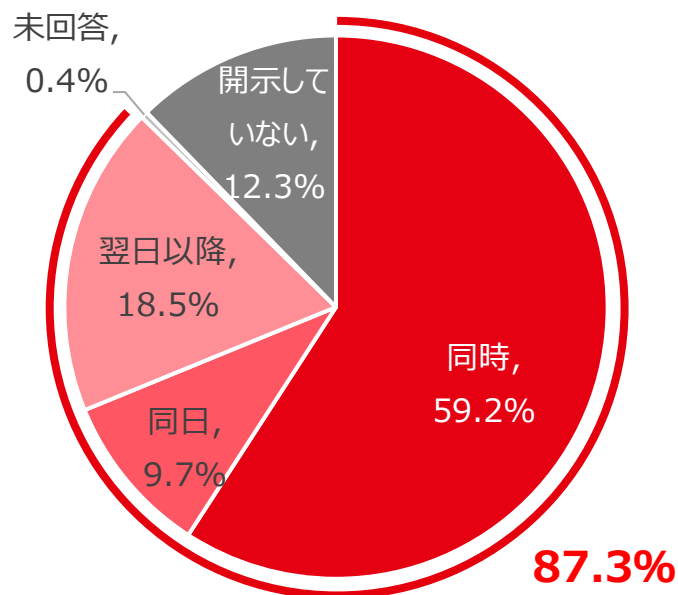
株主総会招集通知の開示時期
（社数ベース）



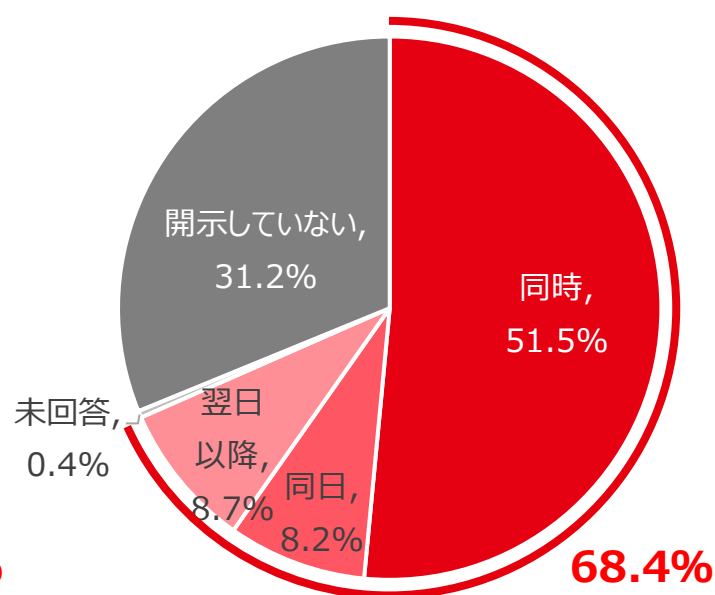
英文開示実施状況（TOPIX500・社数ベース）

- 決算短信：59.2%が日英同時開示。同日・翌日以降を含めると87.3%が英文資料を開示。
- その他の適時開示資料：51.5%が日英同時開示。同日・翌日以降を含めると68.4%が英文資料を開示。
- 株主総会招集通知：61.6%が日英同時開示。同日・翌日以降を含めると90.9%が英文資料を開示。

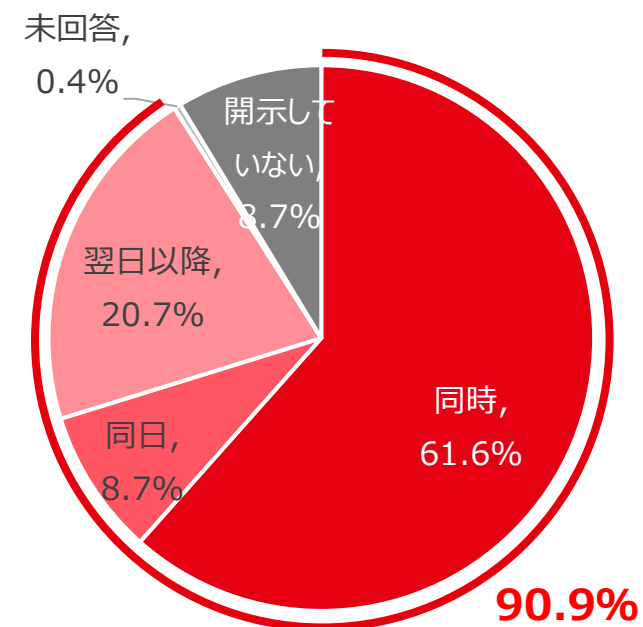
決算短信の開示時期 （社数ベース）



その他の適時開示資料の開示時期 （社数ベース）



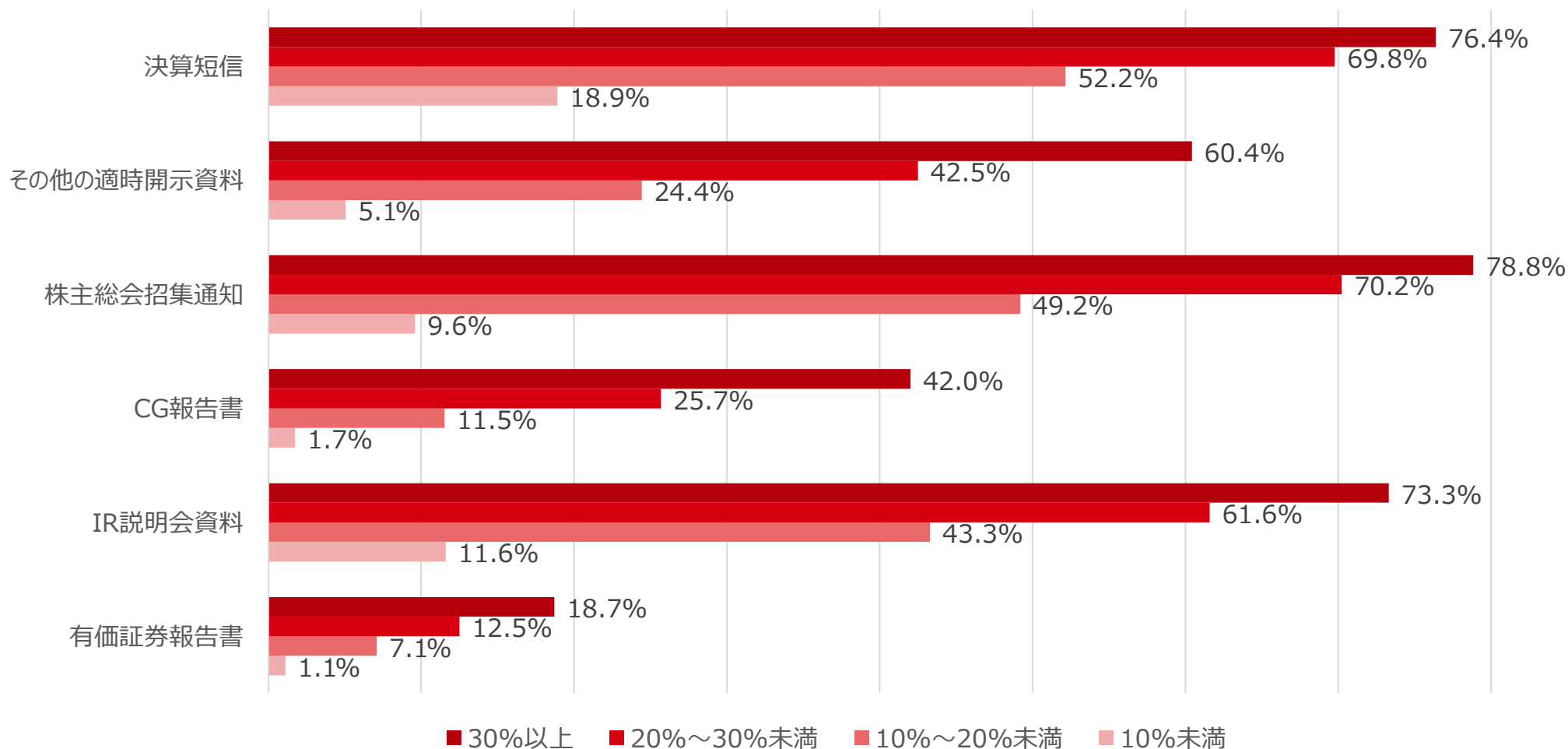
株主総会招集通知の開示時期 （社数ベース）



英文開示実施率（外国人持株比率別・全市場・社数ベース）

- 外国人持株比率別では、外国人持株比率が高い会社ほど、英文開示実施率が高い傾向にあり、外国人持株比率が30%以上の会社の決算短信、招集通知及びIR説明資料の英文開示実施率はそれぞれ70%超となった。

外国人持株比率別の英文開示実施率



注： 1 外国人持株比率は2020年3月末現在。2020年3月末時点のデータのない97社は集計対象から除外。

資料別英文開示実施状況

市場別英文開示実施状況（会社数）

市場区分	時価総額 (兆円)	社数 (社)	適時開示資料		株主総会 招集通知	IR説明会資料	CG報告書	有価証券 報告書	
			決算短信	その他					
市場第一部	666.7	2,186	612	1,214	636	1,100	1,006	365	187
市場第二部	6.8	475	6	34	7	21	14	4	3
マザーズ	9.5	346	25	58	28	22	57	10	5
JASDAQスタンダード	10.1	667	11	57	11	9	27	1	1
JASDAQグロース	0.3	37	3	6	3	1	2	0	1
全市場	693.5	3,711	657	1,369	685	1,153	1,106	380	197

指数区分別英文開示実施状況（会社数）

指数区分	時価総額 (兆円)	社数 (社)	適時開示資料		株主総会 招集通知	IR説明会資料	CG報告書	有価証券 報告書	
			決算短信	その他					
JPX日経インデックス400	538.9	399	269	351	278	358	350	223	97
TOPIX500（大型株・中型株）	587.4	497	328	434	340	452	438	256	112
TOPIX100（大型株）	378.6	99	90	97	90	97	95	75	42
TOPIX Mid400（中型株）	208.8	398	238	337	250	355	343	181	70
TOPIX Small（小型株）	78.7	1,675	282	772	294	646	563	108	73
Small500	49.2	496	171	358	177	325	291	75	48
Small（非TOPIX1000）	29.5	1,179	111	414	117	321	272	33	25

資料別英文開示実施率（時価総額ベース）

市場別英文開示実施率（時価総額ベース）

市場区分	時価総額 (兆円)	社数 (社)	適時開示資料		株主総会 招集通知	IR説明会資料	CG報告書	有価証券 報告書	
			決算短信	その他					
市場第一部	666.7	2,186	75.8%	89.3%	76.7%	89.3%	87.4%	61.4%	35.7%
市場第二部	6.8	475	21.7%	27.3%	21.8%	26.3%	23.1%	20.4%	19.3%
マザーズ	9.5	346	32.4%	42.2%	34.0%	29.3%	44.1%	19.9%	9.8%
JASDAQスタンダード	10.1	667	5.9%	15.0%	5.9%	11.5%	18.2%	0.1%	1.9%
JASDAQグロース	0.3	37	22.1%	26.3%	22.1%	7.6%	13.0%	0.0%	7.6%
全市場	693.5	3,711	73.6%	86.9%	74.5%	86.7%	85.2%	59.5%	34.7%

指数区分別英文開示実施率（時価総額ベース）

指数区分	時価総額 (兆円)	社数 (社)	適時開示資料		株主総会 招集通知	IR説明会資料	CG報告書	有価証券 報告書	
			決算短信	その他					
JPX日経インデックス400	538.9	399	82.7%	93.1%	83.5%	93.4%	92.9%	68.8%	41.5%
TOPIX500（大型株・中型株）	587.4	497	82.4%	93.1%	83.3%	93.9%	92.7%	68.1%	39.5%
TOPIX100（大型株）	378.6	99	90.6%	96.0%	90.6%	94.5%	94.8%	76.3%	49.6%
TOPIX Mid400（中型株）	208.8	398	67.6%	87.9%	70.1%	92.7%	88.8%	53.2%	21.2%
TOPIX Small（小型株）	78.7	1,675	26.8%	61.1%	27.7%	55.4%	48.7%	11.6%	7.7%
Small500	49.2	496	36.3%	74.1%	37.4%	68.0%	61.1%	16.7%	11.0%
Small（非TOPIX1000）	29.5	1,179	10.9%	39.6%	11.4%	34.3%	28.1%	3.2%	2.0%

注：1 時価総額は2020年12月31日時点。

資料別英文開示実施率（社数ベース）

市場別英文開示実施率（社数ベース）

市場区分	時価総額 (兆円)	社数 (社)	適時開示資料		株主総会 招集通知	IR説明会資料	CG報告書	有価証券 報告書	
			決算短信	その他					
市場第一部	666.7	2,186	28.0%	55.5%	29.1%	50.3%	46.0%	16.7%	8.6%
市場第二部	6.8	475	1.3%	7.2%	1.5%	4.4%	2.9%	0.8%	0.6%
マザーズ	9.5	346	7.2%	16.8%	8.1%	6.4%	16.5%	2.9%	1.4%
JASDAQスタンダード	10.1	667	1.6%	8.5%	1.6%	1.3%	4.0%	0.1%	0.1%
JASDAQグロース	0.3	37	8.1%	16.2%	8.1%	2.7%	5.4%	0.0%	2.7%
全市場	693.5	3,711	17.7%	36.9%	18.5%	31.1%	29.8%	10.2%	5.3%

指数区分別英文開示実施率（社数ベース）

指数区分	時価総額 (兆円)	社数 (社)	適時開示資料		株主総会 招集通知	IR説明会資料	CG報告書	有価証券 報告書	
			決算短信	その他					
JPX日経インデックス400	538.9	399	67.4%	88.0%	69.7%	89.7%	87.7%	55.9%	24.3%
TOPIX500（大型株・中型株）	587.4	497	66.0%	87.3%	68.4%	90.9%	88.1%	51.5%	22.5%
TOPIX100（大型株）	378.6	99	90.9%	98.0%	90.9%	98.0%	96.0%	75.8%	42.4%
TOPIX Mid400（中型株）	208.8	398	59.8%	84.7%	62.8%	89.2%	86.2%	45.5%	17.6%
TOPIX Small（小型株）	78.7	1,675	16.8%	46.1%	17.6%	38.6%	33.6%	6.4%	4.4%
Small500	49.2	496	34.5%	72.2%	35.7%	65.5%	58.7%	15.1%	9.7%
Small（非TOPIX1000）	29.5	1,179	9.4%	35.1%	9.9%	27.2%	23.1%	2.8%	2.1%