

**東証上場会社
コーポレート・ガバナンス白書
2023
(データ編)**

2023年3月
株式会社東京証券取引所

▶はじめに

コーポレート・ガバナンス白書2023（以下「本白書」という。）は、2021年6月のコーポレートガバナンス・コード（以下、「コード」という。）改訂や2022年4月の市場区分見直しを踏まえて、前回までの白書から構成を刷新し、「本編」として公表している。本データ編は、紙幅の都合上、「本編」に掲載できなかった図表¹も含め、関連する図表を一覧化して掲載したものである。本白書の読者にとって、上場会社のコーポレート・ガバナンスに係る取組状況のさらなる調査・分析の一助となれば幸いである。

なお、本データ編の章立て・図表番号は「本編」に対応したものとなっている。図表の内容についての必要な説明等は「本編」をご参照いただきたい。

本データ編作成にあたっては、株式会社大和総研に多大なるご協力をいただいた。この場を借りて厚く御礼申し上げたい。

2023年3月

株式会社東京証券取引所

1 構成の刷新に伴い、前回までの白書において掲載していた図表のうち、「本編」に掲載していない図表についてアップデートしたものを（参考）として掲載している。なお、（参考）の図表については、2022年7月14日時点の状況を示している。

コーポレート・ガバナンス白書2023（データ編）目次

序. 総論	1
図表1 「コーポレート・ガバナンス白書」分析対象社数の推移	1
図表2 上場会社数（市場区分別）	1
図表3 決算期（市場区分別）	2
図表4 連結従業員数（市場区分別）	2
図表5 連結売上高（市場区分別）	2
図表6 時価総額（市場区分別）	3
図表7 連結子会社数（市場区分別）	3
図表8 外国人株式所有比率（市場区分別）	4
（参考）外国人株式所有比率（連結売上高別）	4
図表9 筆頭株主の所有比率（市場区分別）	5
（参考）筆頭株主の所有比率（連結売上高別）	5
図表10 支配株主・親会社の有無の推移	6
図表11 支配株主・親会社の有無（市場区分別）	6
図表12 コーポレート・ガバナンスを巡る東証の取組みの変遷	7
1. 取締役会等の機能発揮と多様性の確保	8
（参考）会社の目指すところ（経営理念等）や経営戦略、経営計画の開示に関するキーワード	8
図表13 コーポレート・ガバナンスに関する基本的な考え方	8
（参考）コーポレート・ガバナンスに関する基本的な考え方と基本方針のキーワード	8
図表14 組織形態（市場区分別）	9
（参考）組織形態（外国人株式所有比率別）	9
図表15 組織形態の採用比率の推移（東証上場会社）	10
図表16 株式会社あじかんの取組み	10
図表17 内部統制システムの基本的な考え方及びその整備状況	10
図表18 定款上の取締役の任期（監査役会設置会社）	11
（参考）定款上の取締役の任期（市場区分別）	11
（参考）定款上の取締役の任期（連結売上高別）	12
（参考）定款上の取締役の任期（外国人株式所有比率別）	12
図表19 取締役会の議長の属性（市場区分別）	13
図表20 取締役の人数（市場区分別）	13
（参考）取締役の人数（連結売上高別）	14
図表21 社外取締役の5つの心得	14
図表22 独立社外取締役の独立性判断基準及び資質（原則4－9）の開示に関するキーワード	15
図表23 独立社外取締役を2名以上選任する上場会社（プライム市場）の推移	15
図表24 独立社外取締役を3分の1以上選任する上場会社（プライム市場）の推移	16
図表25 独立社外取締役を過半数選任する上場会社（プライム市場）の推移	16
図表26 独立社外取締役の選任人数の状況（東証上場会社）	17

(参考) 社外取締役の選任人数の状況 (東証上場会社)	17
図表27 独立社外取締役の選任人数の状況 (市場区分別)	18
(参考) 独立社外取締役の選任人数の状況 (外国人株式所有比率別)	18
(参考) 独立社外取締役の選任人数の状況 (組織形態別)	19
(参考) 社外取締役の選任人数の状況 (組織形態別)	19
図表28 独立社外取締役の平均人数 (市場区分別)	20
(参考) 独立社外取締役の平均人数 (外国人株式所有比率別)	20
図表29 独立社外取締役の取締役会に占める比率 (市場区分別)	21
(参考) 独立社外取締役の取締役会に占める比率 (外国人株式所有比率別)	21
図表30 社外取締役のうち、独立社外取締役の占める比率 (市場区分別)	22
図表31 社外取締役の属性 (東証上場会社)	22
(参考) 社外取締役の属性 (組織形態別)	23
図表32 独立役員の数	23
図表33 独立役員の平均人数 (市場区分別)	24
(参考) 独立役員の平均人数 (外国人株式所有比率別)	24
図表34 独立役員の属性	24
図表35 全社外役員に占める独立役員の比率 (属性別)	25
図表36 CG報告書で開示が必要な会社等との関係	25
図表37 社外役員と会社との関係	26
図表38 社外役員と会社との関係 (本人・近親者)	27
(参考) 社外取締役と会社との関係	28
(参考) 社外取締役と会社との関係 (本人・近親者)	28
図表39 社外役員を選任した理由及び独立役員に指名した理由の分析	29
図表40 独立社外取締役・独立社外監査役の兼任状況	29
図表41 執行役の兼任状況	30
図表42 役員トレーニングのキーワード	30
図表43 指名委員会を設置する上場会社 (プライム市場) の推移	30
図表44 報酬委員会を設置する上場会社 (プライム市場) の推移	31
図表45 指名委員会・報酬委員会の設置状況 (市場区分別)	31
図表46 指名委員会の設置状況 (市場区分別)	31
図表47 指名委員会の人数	32
図表48 指名委員会における社内取締役と社外取締役等の比率	32
図表49 指名委員会における社内取締役の人数	33
図表50 指名委員会における社外取締役の人数	33
図表51 指名委員会の委員長の属性	34
図表52 報酬委員会の設置状況 (市場区分別)	34
図表53 報酬委員会の人数	35
図表54 報酬委員会における社内取締役と社外取締役等の比率・人数	35
図表55 報酬委員会における社内取締役の人数	36

図表56	報酬委員会における社外取締役の人数	36
図表57	報酬委員会の委員長の属性	37
図表58	指名委員会における社外取締役比率（プライム市場）	37
図表59	報酬委員会における社外取締役比率（プライム市場）	37
図表60	指名委員会の委員長の属性（プライム市場）	38
図表61	報酬委員会の委員長の属性（プライム市場）	38
図表62	任意の指名委員会・報酬委員会の権限	38
図表63	任意の指名委員会・報酬委員会の役割（検討事項）	39
図表64	任意の指名委員会・報酬委員会の活動状況	39
図表65	選任の方針に関するキーワード	39
図表66	解任の方針に関するキーワード	40
図表67	選解任の手續に関するキーワード	40
図表68	相談役・顧問等の市場区分別の開示状況	40
図表69	社長等退任日からの年数別人数分布	41
図表70	相談役・顧問等の勤務・報酬の状況	41
図表71	役員報酬を決定するにあたっての方針に関するキーワード	42
図表72	役員報酬を決定するにあたっての手續に関するキーワード	42
図表73	取締役報酬の開示状況（監査役会設置会社）	42
図表74	取締役報酬の開示状況（監査等委員会設置会社）	43
図表75	取締役報酬・執行役報酬の開示状況（指名委員会等設置会社）	43
図表76	インセンティブ付与に関する施策の実施状況	43
図表77	インセンティブ付与に関する施策の実施状況（市場区分別）	44
（参考）	インセンティブ付与に関する施策の実施状況（連結売上高別）	44
（参考）	インセンティブ付与に関する施策の実施状況（外国人株式所有比率別）	44
図表78	ストックオプションの付与対象者（監査役会設置会社・ストックオプション導入会社）	44
図表79	ストックオプションの付与対象者（監査等委員会設置会社・ストックオプション導入会社）	45
図表80	ストックオプションの付与対象者（指名委員会等設置会社・ストックオプション導入会社）	45
図表81	スキルの組み合わせの開示方法（TOPIX500構成銘柄）	45
図表82	特定したスキルの類型（TOPIX500構成銘柄）	46
図表83	特定したスキルの個数（TOPIX500構成銘柄）	46
図表84	取締役等の属性とスキルの関係性（TOPIX100構成銘柄）	47
図表85	女性・外国人・中途採用者における測定可能な目標設定の状況（プライム市場）	47
図表86	中核人材における測定可能な目標の設定（TOPIX100構成銘柄）	48
図表87	多様性の確保に関するキーワード	48
図表88	上場会社の女性役員数の推移	49
図表89	諸外国の女性役員割合（2021年）	49
図表90	女性役員がいないプライム市場上場会社数	50
図表91	女性活躍情報の活用状況	50
図表92	投資判断や業務において女性活躍情報を活用する理由	51

図表93	投資や業務において活用する女性情報	51
図表94	女性活躍情報の入手方法	52
図表95	企業の女性活躍情報の開示に対して求めること	52
	(参考) 女性活躍状況の「見える化」に関する記述 (市場区分別)	53
	(参考) 女性活躍状況の「見える化」に関する記述 (連結従業員数別)	53
	(参考) 女性活躍状況の「見える化」に関する記述 (連結売上高別)	53
図表96	取締役会の実効性評価のキーワード	53
図表97	監査委員会・監査等委員会・監査役会の人数	54
図表98	監査委員会・監査等委員会・監査役会における社内役員と社外役員の比率	54
図表99	監査委員会・監査等委員会・監査役会における社内役員の数	55
図表100	監査委員会・監査等委員会・監査役会における社外役員の数	55
図表101	監査委員会・監査等委員会における常勤者の数	56
図表102	監査委員会・監査等委員会の委員長の属性	56
図表103	社外監査役の属性	57
図表104	監査役等と会計監査人・内部監査部門との連携状況	57

2. 事業ポートフォリオの見直し・資本コスト関係 58

図表105	日本企業の資本コストの把握状況	58
図表106	中期経営計画の指標 (企業) / 経営目標として重視すべき指標 (投資家)	58
図表107	資本コストに対するROE水準の見方	59
図表108	投資家が期待する好開示のポイント (金融庁)	59
図表109	政策保有に関する方針及び議決権行使の方針のキーワード	60
図表110	政策保有株式に関する主な資本市場の動き	60
図表111	主要企業 (TOPIX100) の政策保有株の保有銘柄数の推移	61
図表112	主要企業 (金融等除くTOPIX100) の政策保有株式の削減状況 (累計)	62
図表113	TOPIX構成銘柄の政策保有株式の純資産比率	62

3. サステナビリティを巡る課題への取組み 63

図表114	サステナビリティ関連の原則に関するコンプライ・オア・エクスプレイン状況	63
図表115	サステナビリティ委員会の設置状況 (JPX日経400構成銘柄)	63
図表116	サステナビリティ開示のキーワード分析 (プライム市場)	63
図表117	サステナビリティに関する開示の参照先 (TOPIX100構成銘柄)	64
図表118	TCFD賛同上場会社の推移 (2022年6月末時点)	64
図表119	TCFD提言が推奨する11項目の開示状況 (JPX日経400構成銘柄)	65
図表120	開示項目数別の社数 (JPX日経400構成銘柄)	65
	(参考) ステークホルダーの立場の尊重に係る取組状況 (市場区分別)	65
	(参考) ステークホルダーの立場の尊重に係る取組状況 (連結売上高別)	66
図表121	アセットオーナーの機能発揮に関するキーワード	66
図表122	PRI署名機関等の推移	66

図表123	GPIFが投資するESGインデックスの概要と運用残高（2022年3月末）	67
-------	--------------------------------------	----

4. 株主との対話 68

図表124	株主との建設的な対話についての方針に関するキーワード	68
図表125	IRに関する活動状況（市場区分別）	68
	（参考）IRに関する活動状況（外国人株式所有比率別）	68
図表126	英文開示実施率	69
図表127	プライム市場上場会社の英文開示タイミング（社数ベース）	69
図表128	「英文開示実践ハンドブック」の概要	70
図表129	英文開示を必要とする資料	70
図表130	英文開示を優先的に取組むべき資料	71
図表131	株主総会の活性化等の取組状況（市場区分別）	71
	（参考）株主総会の活性化等の取組状況（連結売上高別）	71
	（参考）株主総会の活性化等の取組状況（外国人株式所有比率別）	72
図表132	バーチャルオンリー株主総会の開催・定款変更の状況（2022年8月31日時点）	72

5. 株主の権利・平等性の確保～一般株主・少数株主利益の保護～ 73

図表133	買収防衛策の導入状況（市場区分別）	73
図表134	買収防衛策の導入状況（筆頭株主の所有比率別）	73
	（参考）買収防衛策の導入状況（連結売上高別）	73
	（参考）買収防衛策の導入状況（外国人株式所有比率別）	74
図表135	買収防衛策の導入状況とガバナンス体制の関連	74
図表136	上場子会社に関する主な資本市場の動き	75
図表137	主要機関投資家の議決権行使基準における支配株主基準の導入状況	76
図表138	上場廃止会社数の推移	76
図表139	補充原則4－8③の対応状況（支配株主を有する上場会社）	77
図表140	グループガイドラインの主なポイント	78
	（参考）関連当事者間の取引のキーワード	79

付録 全83原則の実施状況 81

本白書の記載内容は、著作物として著作権法によって保護されています。本書の全部又は一部について、無断で、転用、複製、引用、改変又は販売等を行うことは禁じられており、(株)東京証券取引所の著作権の侵害となります。また、予告無しに内容を変更又は廃止する場合がありますので、あらかじめご承知おきください。

Copyright ©2023, Tokyo Stock Exchange, Inc. ALL RIGHTS RESERVED.

序・総論

図表1 「コーポレート・ガバナンス白書」分析対象社数の推移



作成基準日	2011年版 2010年9月10日	2013年版 2012年9月10日	2015年版 2014年7月14日	2017年版 2016年7月14日	2019年版 2018年7月13日	2021年版 2020年8月14日
市場第一部	1,669	1,680	1,814	1,956	2,098	2,172
市場第二部	443	419	545	539	511	480
マザーズ	182	176	194	239	256	326
JASDAQ			861	773	729	699
合計	2,294	2,275	3,414	3,507	3,594	3,677

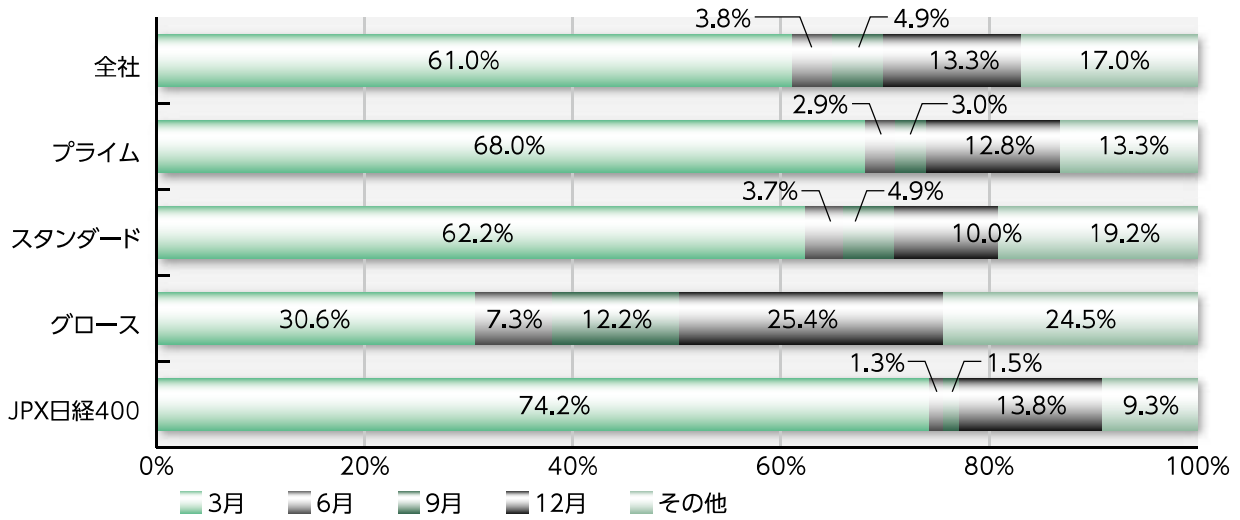
作成基準日	2023年版 2022年7月14日
プライム	1,837
スタンダード	1,456
グロース	477
合計	3,770

図表2 上場会社数（市場区分別）²

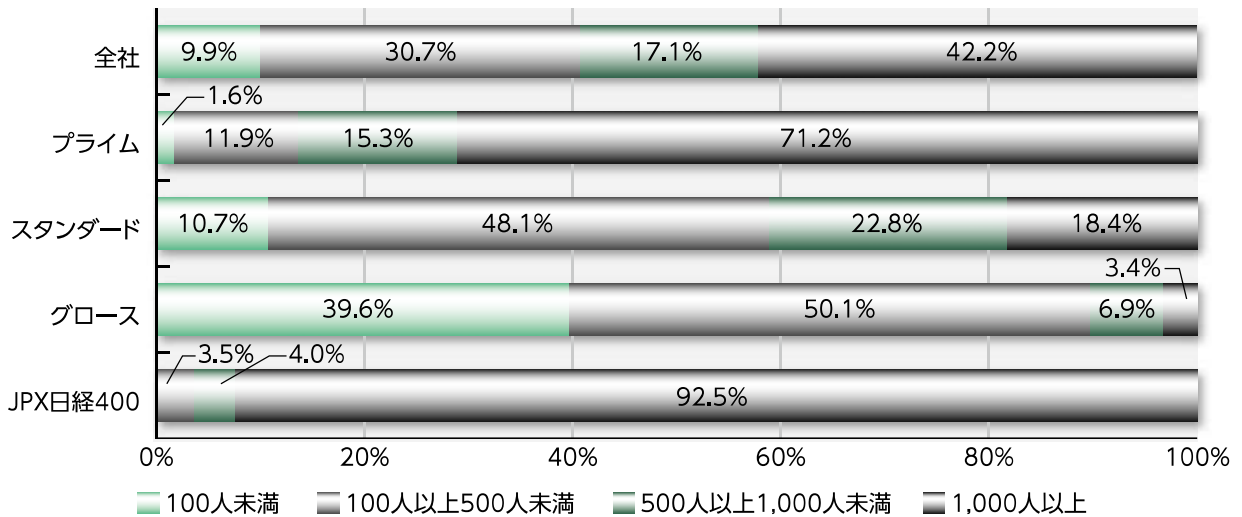
市場区分	社数		比率
	社数	前回差	
全社	3,770	93	100.0%
プライム	1,837		48.7%
スタンダード	1,456		38.6%
グロース	477		12.7%
JPX日経400	399	3	10.6%

² プライム市場、スタンダード市場、グロース市場は2022年4月4日に運営を開始しているため、前回差は空欄としている。

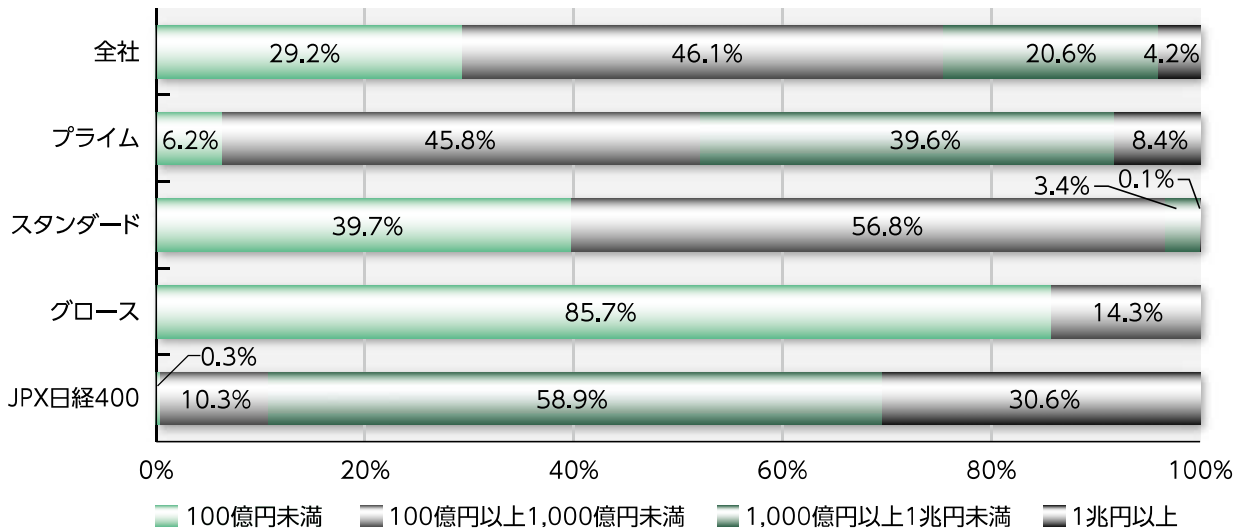
図表 3 決算期（市場区分別）



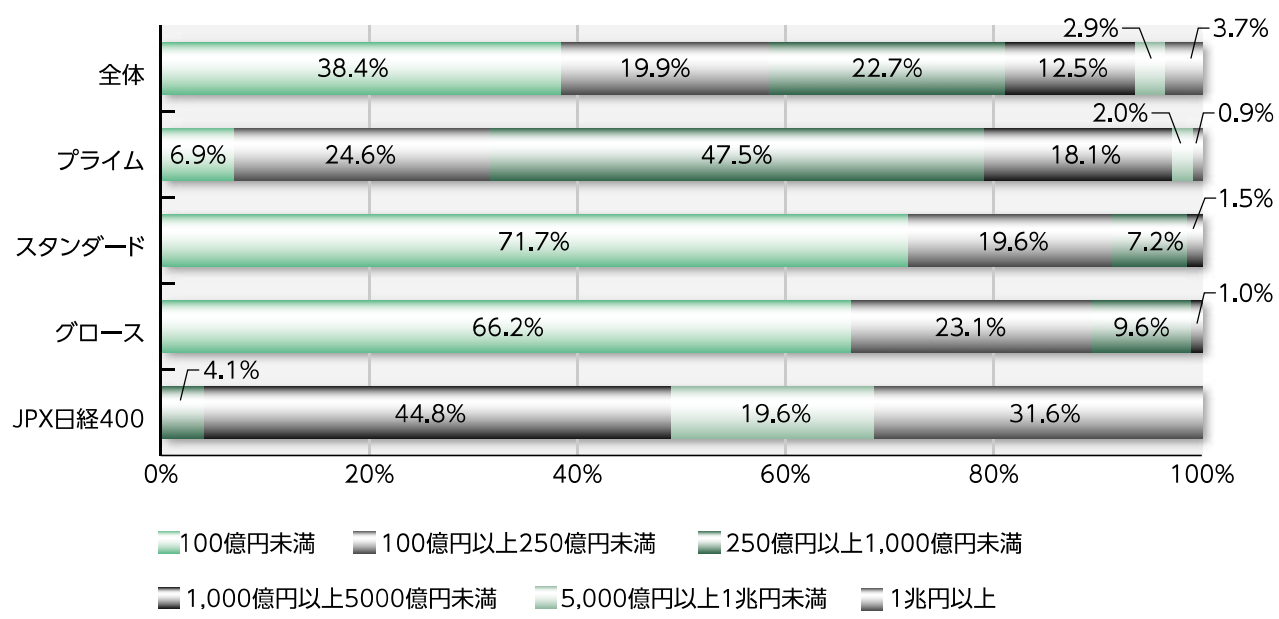
図表 4 連結従業員数（市場区分別）



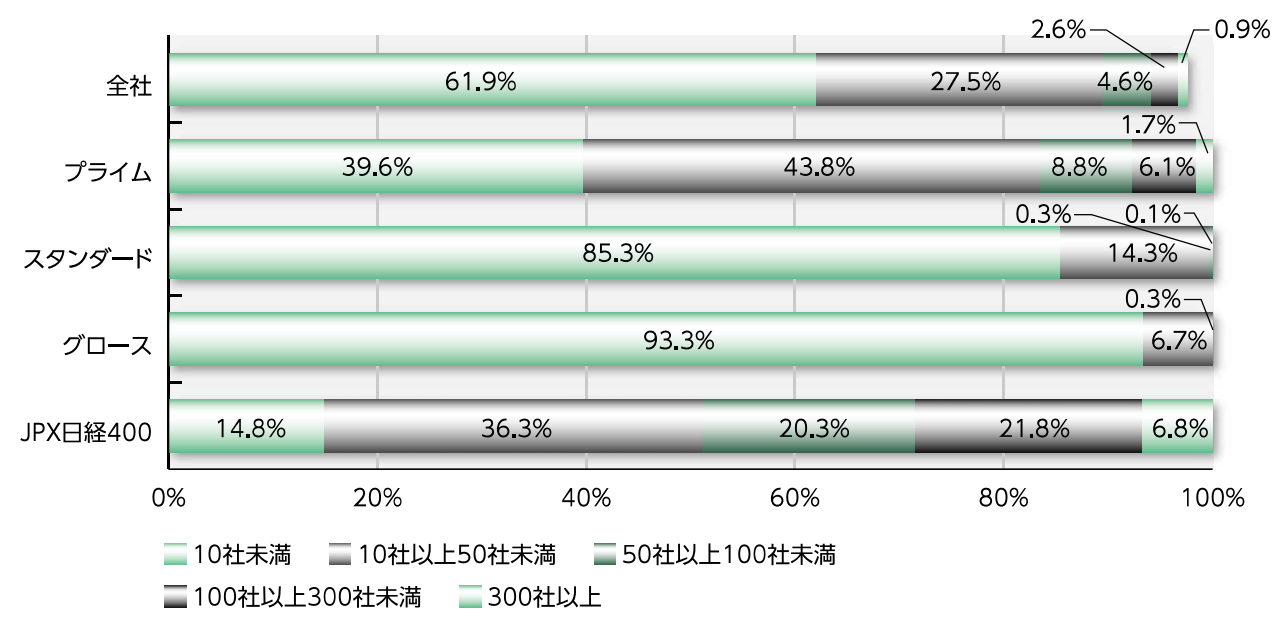
図表 5 連結売上高（市場区分別）



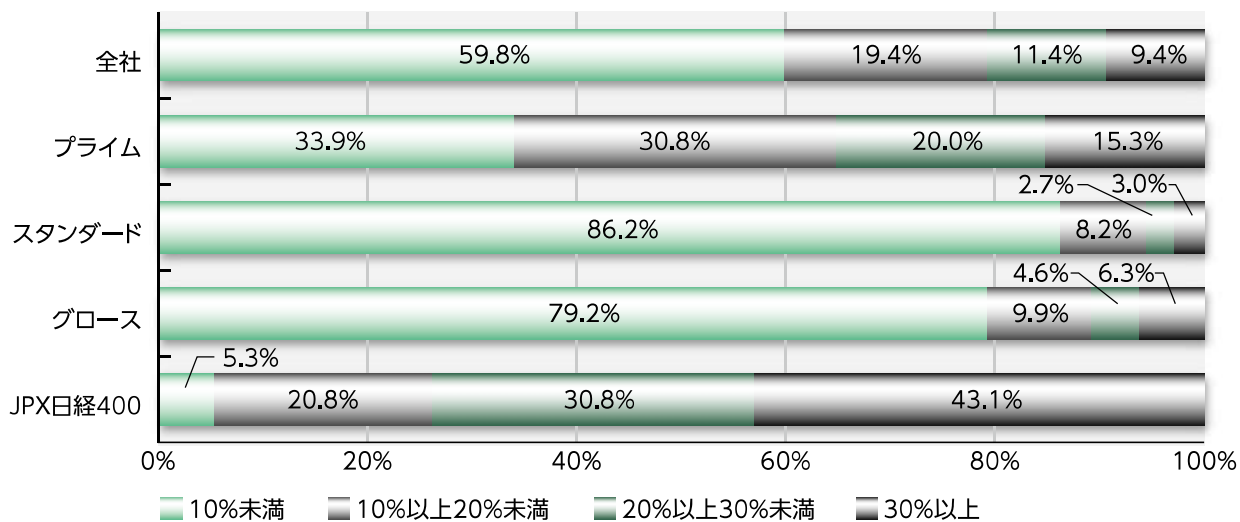
図表 6 時価総額（市場区分別）



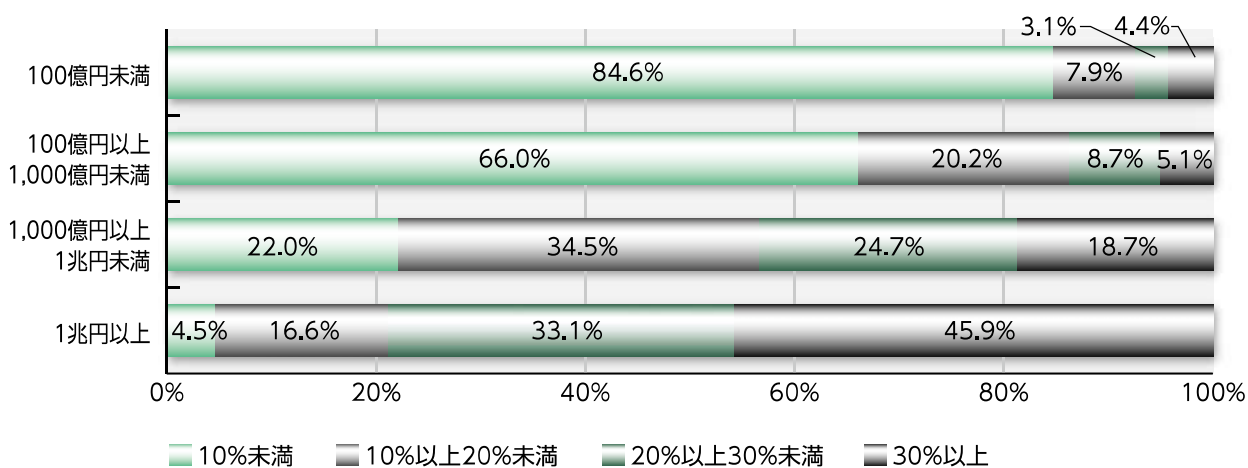
図表 7 連結子会社数（市場区分別）



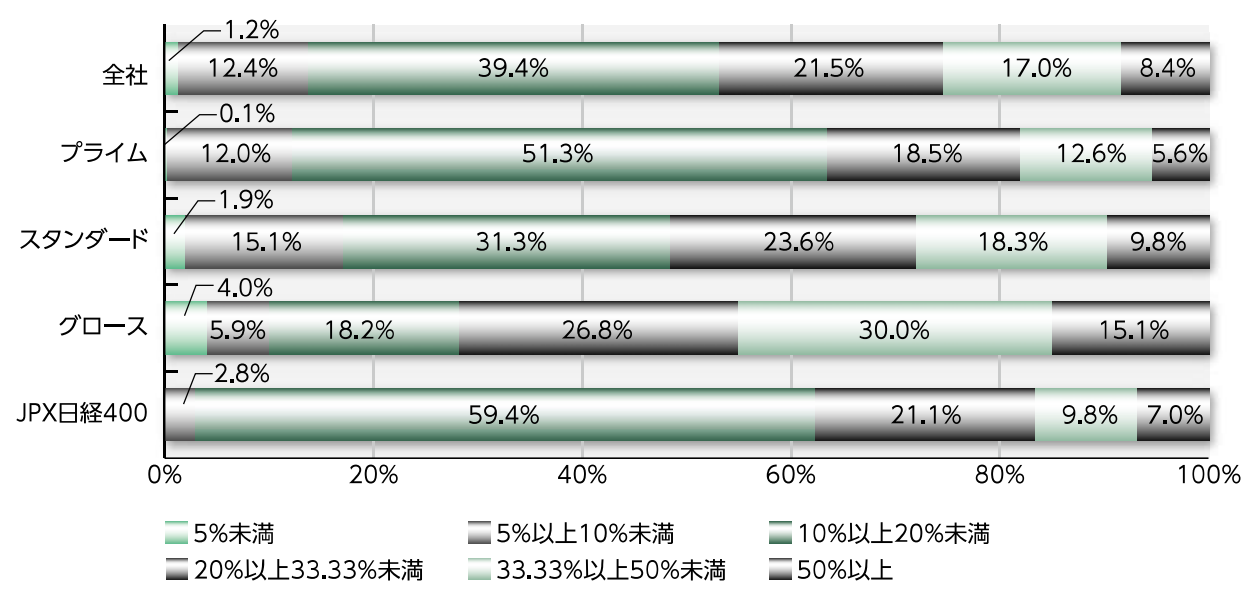
図表 8 外国人株式所有比率（市場区分別）



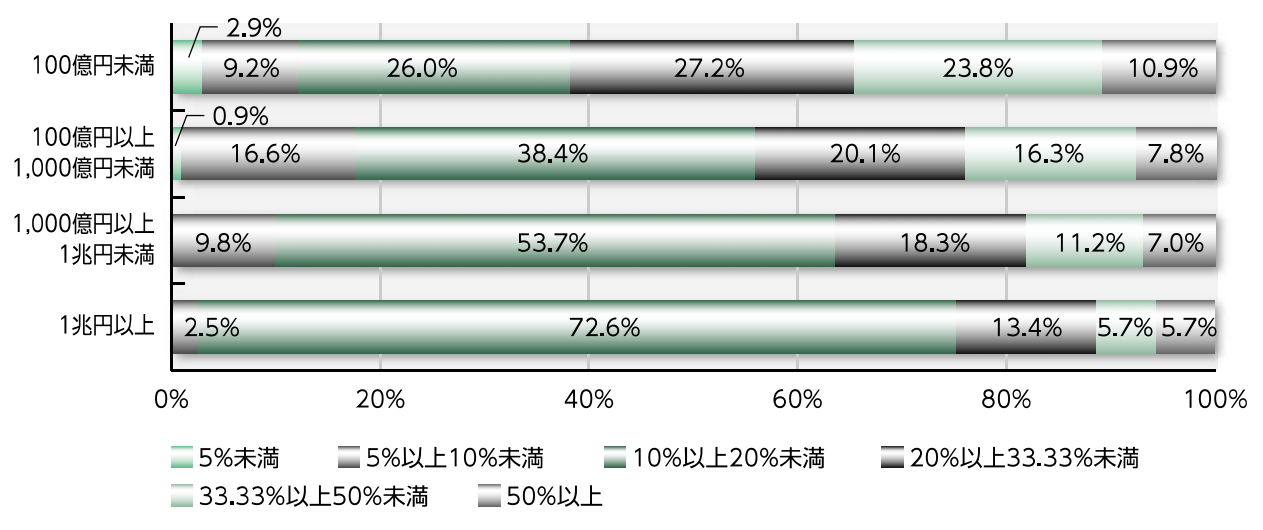
(参考) 外国人株式所有比率（連結売上高別）



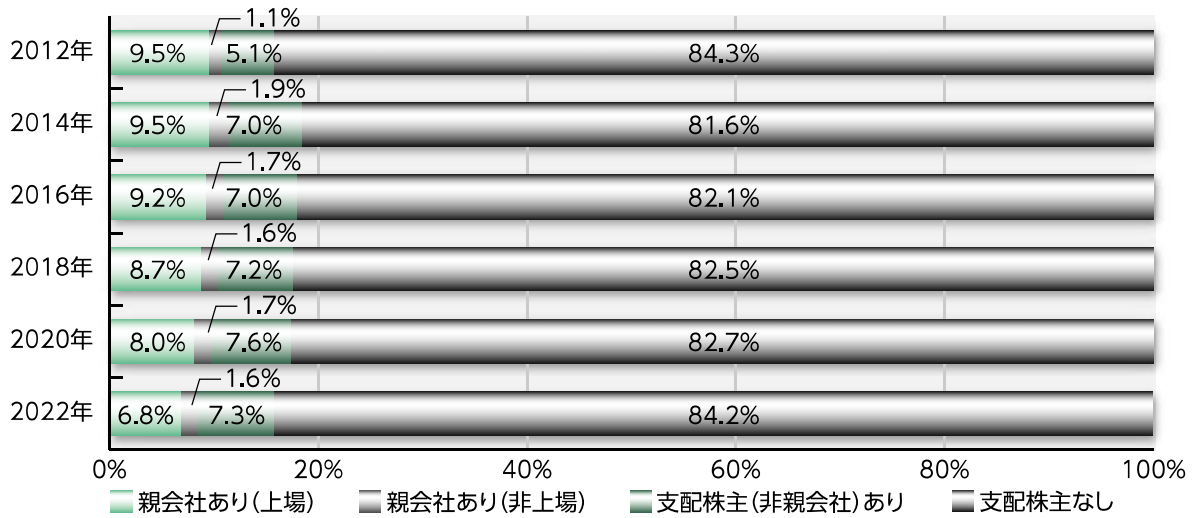
図表 9 筆頭株主の所有比率（市場区分別）



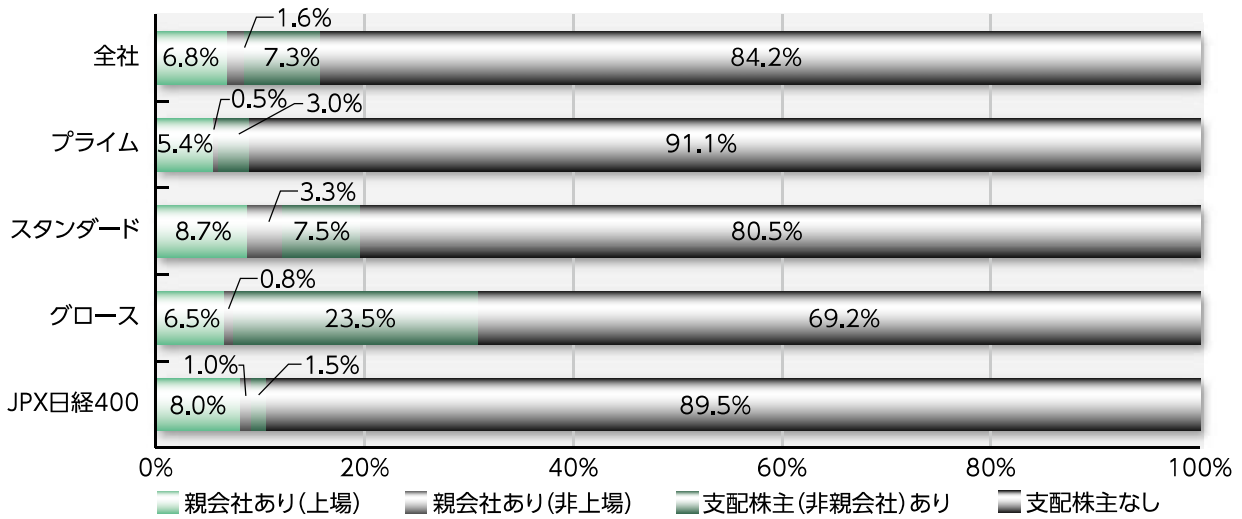
(参考) 筆頭株主の所有比率（連結売上高別）



図表 10 支配株主・親会社の有無の推移



図表 11 支配株主・親会社の有無（市場区分別）



図表 12 コーポレート・ガバナンスを巡る東証の取組みの変遷

実施年	概 要
1999	コーポレート・ガバナンスの充実について上場会社に要請
2004	「上場会社コーポレート・ガバナンス原則」の公表 ◎上場会社のガバナンスの充実に向けた環境整備の一環として、我が国におけるガバナンスに対する共通認識の基盤を提供するという目的のもと策定。株主の権利の保護などガバナンスに期待される機能を整理
2006	「コーポレート・ガバナンスに関する報告書」の提出義務化 ◎ガバナンスの取組状況をより投資者に判りやすい形で提供することを目的に実施 ◎上場会社間のガバナンスの比較が容易になり、全体の中での自社の位置づけを把握可能に ◎総合的な分析を行い「コーポレート・ガバナンス白書」を隔年で発刊
2007	「企業行動規範」の導入 ◎取締役会・監査役会の設置など上場会社に最低限求められるガバナンス体制の採用を義務化
2009	独立役員制度の導入 ◎全上場会社に1名以上の独立役員の選任を義務化
2014	「スチュワードシップ・コード」の策定（金融庁） ◎機関投資家が投資先企業に持続的成長を促すことを求める ※2017年、2020年に改訂
2015	「コーポレートガバナンス・コード」の策定 ◎上場会社の自律的な対応により実効的なガバナンスを実現することを求める
2018	「コーポレートガバナンス・コード」の改訂 ◎政策保有株式、アセットオーナー等に関する原則・補充原則を拡充
2021	「コーポレートガバナンス・コード」の再改訂 ◎取締役会の機能発揮、中核人材の多様性の確保、サステナビリティ等に関する原則・補充原則を拡充
2022	新市場区分（プライム市場、スタンダード市場、グロース市場）の運営開始 ◎プライム市場上場会社に、一段高いガバナンス水準を求める

1. 取締役会等の機能発揮と多様性の確保

(参考) 会社の目指すところ（経営理念等）や経営戦略、経営計画の開示に関するキーワード

項目	社数	該当比率
原則3-1にコンプライしている会社	3,088社	100.0%
ホームページ等（HP、ウェブサイト）	2,279社	73.8%
個別URLの記載（http://～）	1,628社	52.7%
決算説明会	316社	10.2%
決算短信	215社	7.0%
決算説明資料	245社	7.9%
事業報告	82社	2.7%
招集通知	75社	2.4%
統合報告	73社	2.4%

図表 13 コーポレート・ガバナンスに関する基本的な考え方

		中長期	持続	成長	企業価値	株主価値	株主
		該当比率	該当比率	該当比率	該当比率	該当比率	該当比率
全社		32.0%	54.3%	35.4%	68.5%	5.0%	67.5%
組織形態	監査役会設置会社	30.9%	53.7%	35.2%	67.9%	5.3%	66.6%
	監査等委員会設置会社	32.7%	54.6%	35.4%	69.4%	4.2%	69.1%
	指名委員会等設置会社	50.0%	65.9%	40.9%	72.7%	6.8%	68.2%

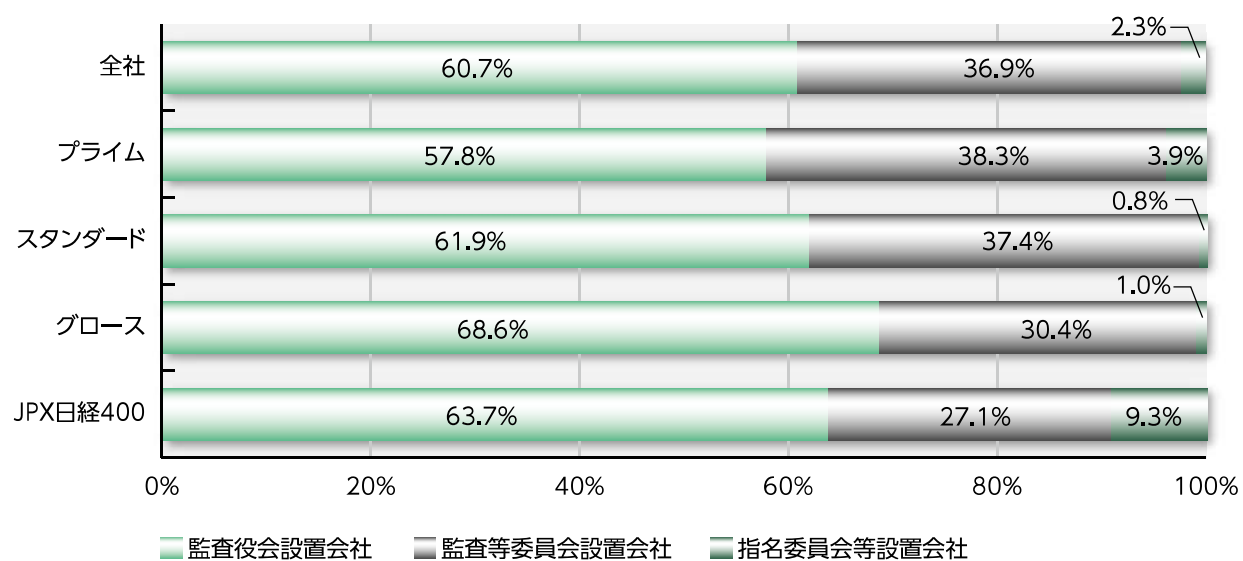
		投資家	監視・監督	執行	意思決定	内部統制	ステークホルダー
		該当比率	該当比率	該当比率	該当比率	該当比率	該当比率
全社		10.6%	36.3%	31.6%	40.0%	16.1%	74.3%
組織形態	監査役会設置会社	10.3%	34.9%	31.3%	40.1%	16.9%	74.7%
	監査等委員会設置会社	11.0%	36.6%	30.0%	39.7%	15.1%	73.5%
	指名委員会等設置会社	13.6%	65.9%	62.5%	42.0%	11.4%	75.0%

		社会的責任	法令遵守	透明性	効率性	健全性
		該当比率	該当比率	該当比率	該当比率	該当比率
全社		22.7%	33.5%	72.5%	18.8%	27.8%
組織形態	監査役会設置会社	22.5%	35.5%	72.1%	18.6%	28.0%
	監査等委員会設置会社	22.8%	31.2%	73.1%	19.0%	27.9%
	指名委員会等設置会社	27.3%	19.3%	75.0%	19.3%	20.5%

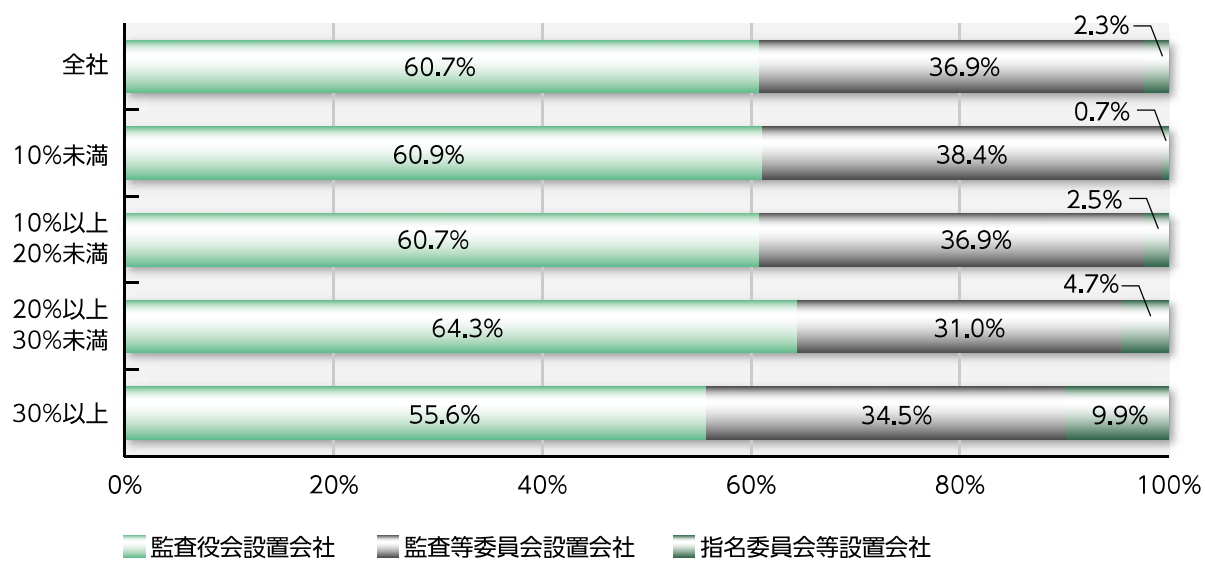
(参考) コーポレート・ガバナンスに関する基本的な考え方と基本方針のキーワード

項目	社数	該当比率
原則3-1にコンプライしている会社	3,088社	100.0%
コーポレート・ガバナンス報告書等（本報告書）	1,685社	54.6%
ホームページ等（HP、ウェブサイト）	657社	21.3%
個別URLの記載（http://～）	438社	14.2%
有価証券報告書	444社	14.4%

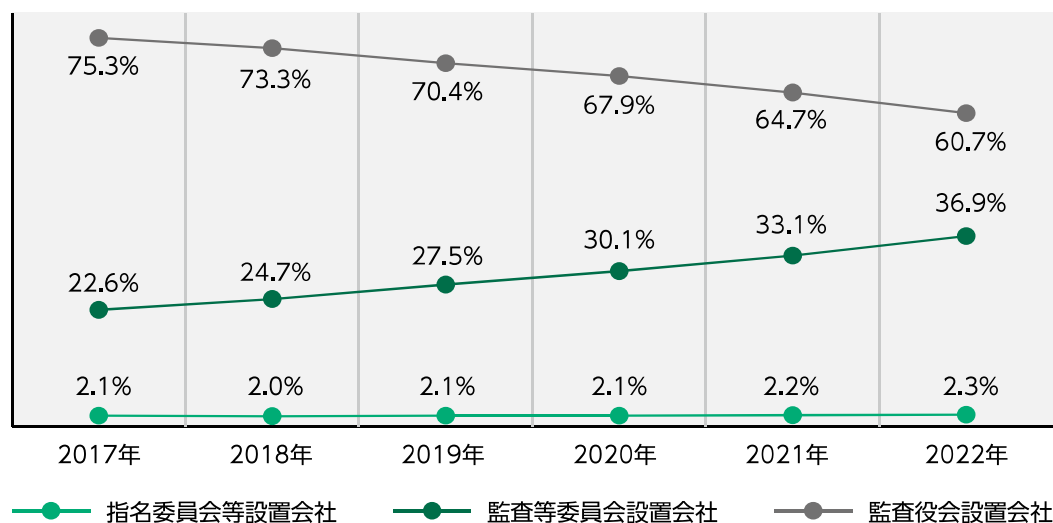
図表 14 組織形態（市場区分別）



(参考) 組織形態（外国人株式所有比率別）

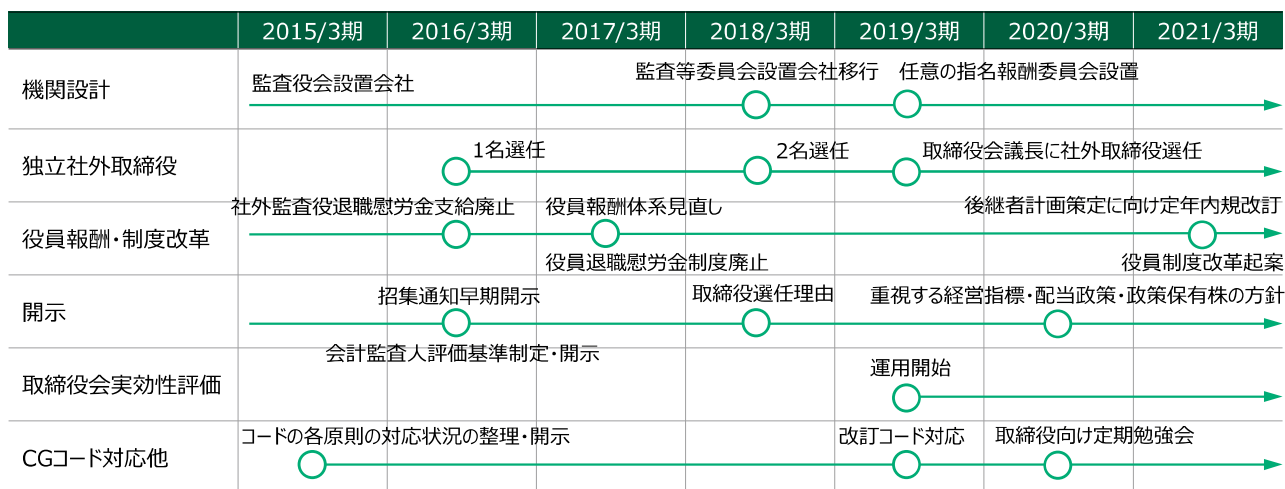


図表 15 組織形態の採用比率の推移（東証上場会社）



図表 16 株式会社あじかんの取組み

ガバナンス体制強化：監督機能の強化と柔軟かつ迅速な業務執行体制の確立を志向

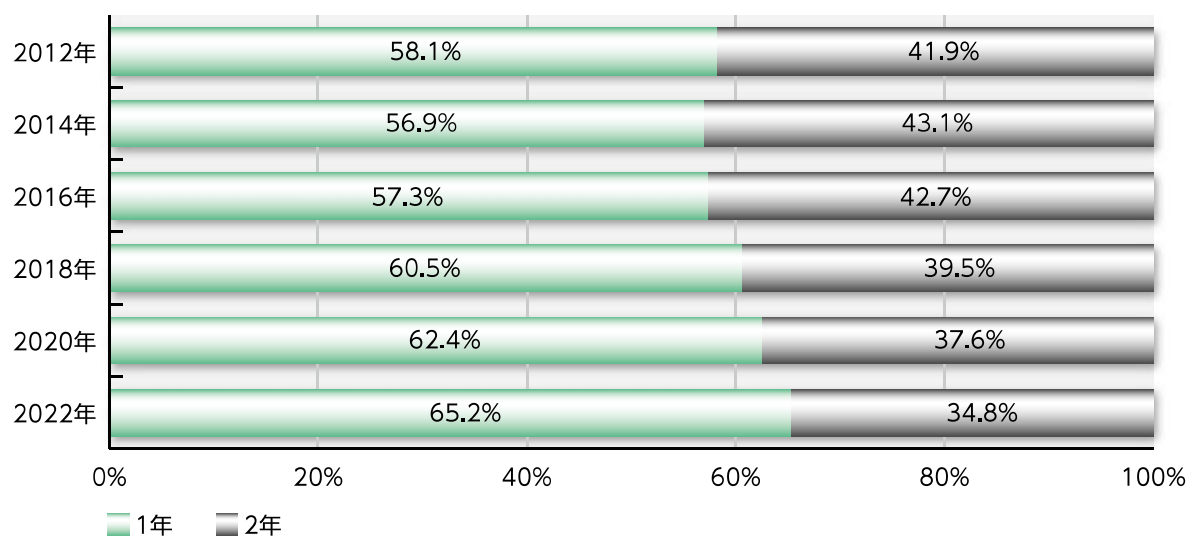


(出所) 東京証券取引所「上場企業のコーポレートガバナンスの取組と効果に関する調査（HRガバナンス・リーダーズ委託調査）」（2021年11月）

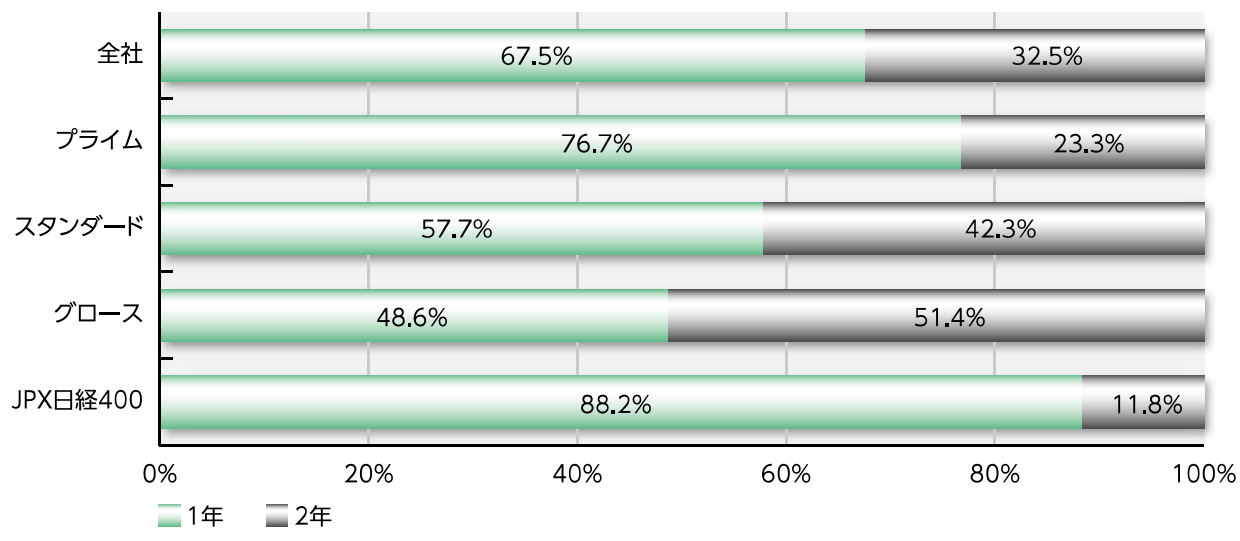
図表 17 内部統制システムの基本的な考え方及びその整備状況

	会社法	リスク管理	法令遵守	情報管理	倫理	意思決定
	該当比率	該当比率	該当比率	該当比率	該当比率	該当比率
全社	34.8%	84.9%	96.4%	20.1%	52.9%	71.3%
組織形態	監査役会設置会社	35.0%	85.9%	96.7%	20.6%	52.1%
	監査等委員会設置会社	34.0%	83.5%	96.2%	19.1%	54.2%
	指名委員会等設置会社	42.0%	79.5%	93.2%	21.6%	52.3%
市場区分	プライム	37.9%	84.9%	97.0%	23.1%	57.0%
	スタンダード	31.9%	84.4%	95.7%	17.4%	51.3%
	グロース	31.2%	86.2%	96.6%	16.4%	41.9%
	JPX日経400	41.9%	84.0%	95.7%	26.1%	61.7%

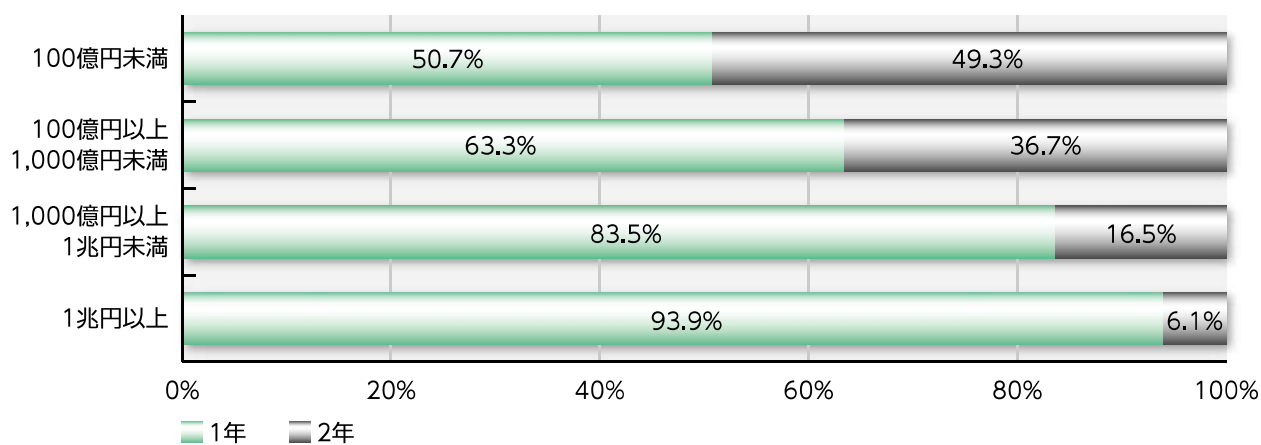
図表 18 定款上の取締役の任期（監査役会設置会社）



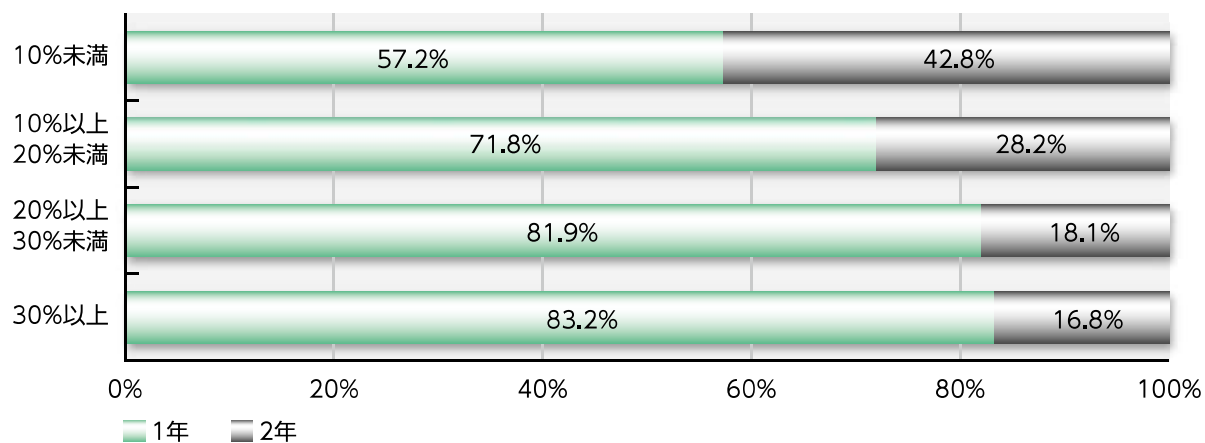
(参考) 定款上の取締役の任期（市場区分別）



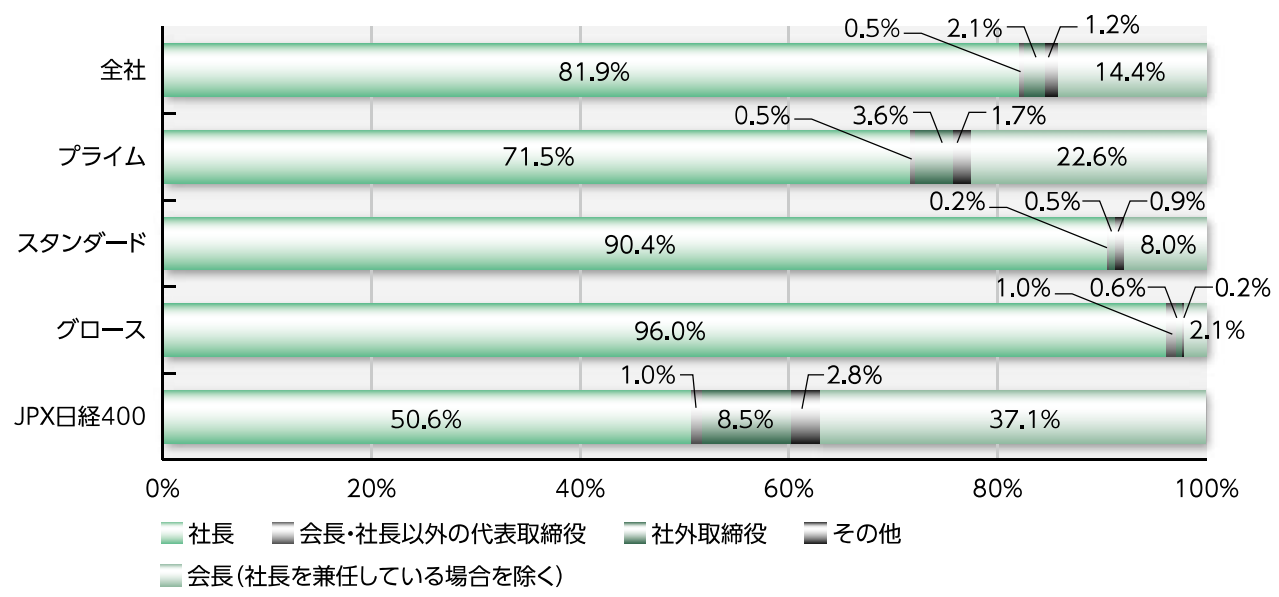
(参考) 定款上の取締役の任期 (連結売上高別)



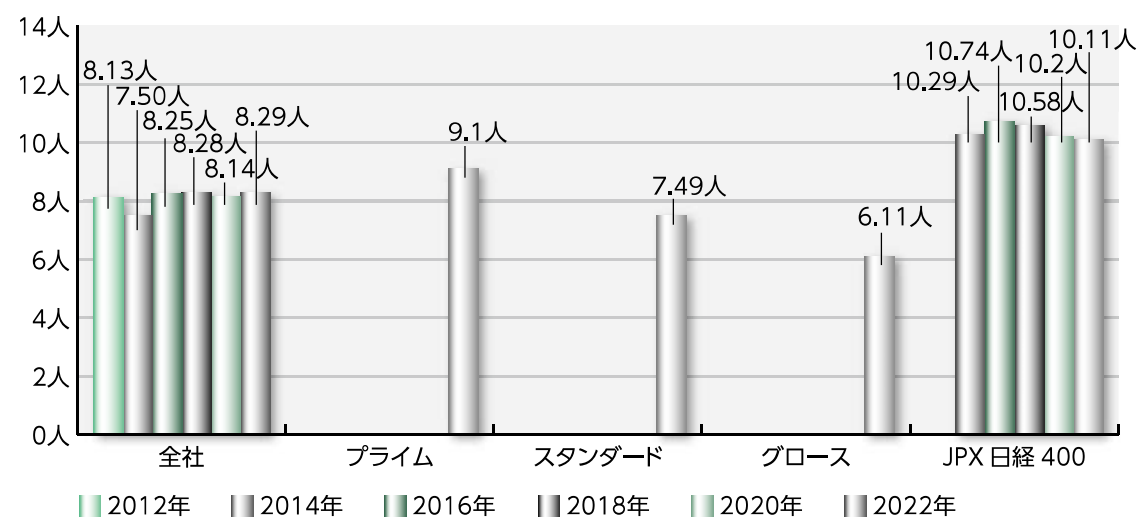
(参考) 定款上の取締役の任期 (外国人株式所有比率別)



図表 19 取締役会の議長の属性 (市場区分別)



図表 20 取締役の人数 (市場区分別)



(参考) 取締役の人数 (連結売上高別)



図表 21 社外取締役の5つの心得

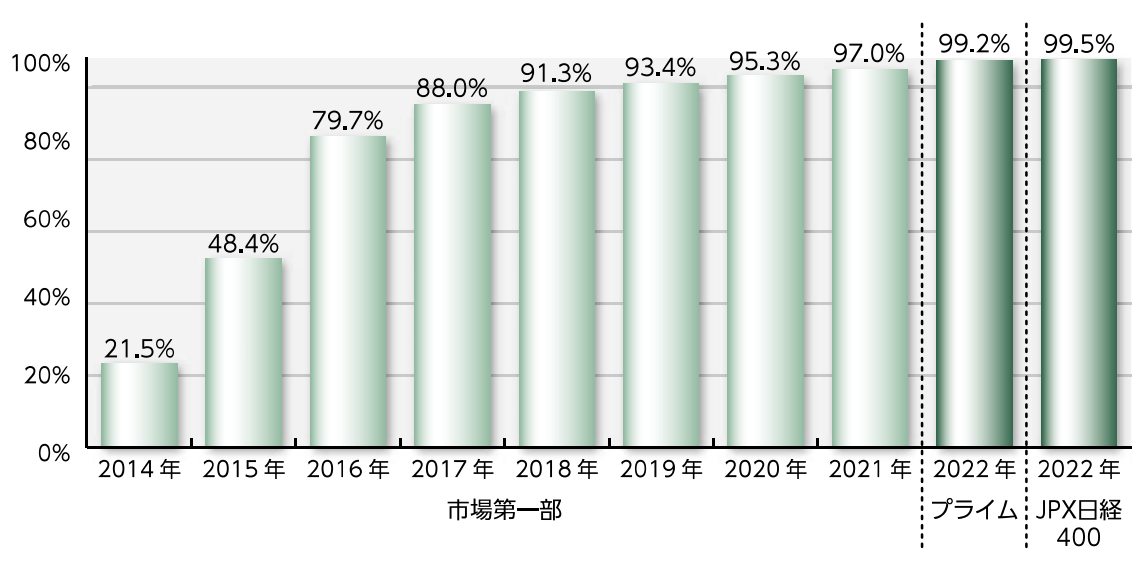
《心得1》	社外取締役の最も重要な役割は、経営の監督である。その中核は、経営を担う経営陣（特に社長・CEO）に対する評価と、それに基づく指名・再任や報酬の決定を行うことであり、必要な場合には、社長・CEOの交代を主導することも含まれる。
《心得2》	社外取締役は、社内のしがらみにとらわれない立場で、中長期的で幅広い多様な視点から、市場や産業構造の変化を踏まえた会社の将来を見据え、会社の持続的成長に向けた経営戦略を考えることを心掛けるべきである。
《心得3》	社外取締役は、業務執行から独立した立場から、経営陣（特に社長・CEO）に対して遠慮せずに発言・行動することを心掛けるべきである。
《心得4》	社外取締役は、社長・CEOを含む経営陣と、適度な緊張感・距離感を保ちつつ、コミュニケーションを図り、信頼関係を築くことを心掛けるべきである。
《心得5》	会社と経営陣・支配株主等との利益相反を監督することは、社外取締役の重要な責務である。

(出所) 経済産業省「社外取締役の在り方に関する実務指針概要」(2020年7月)より作成

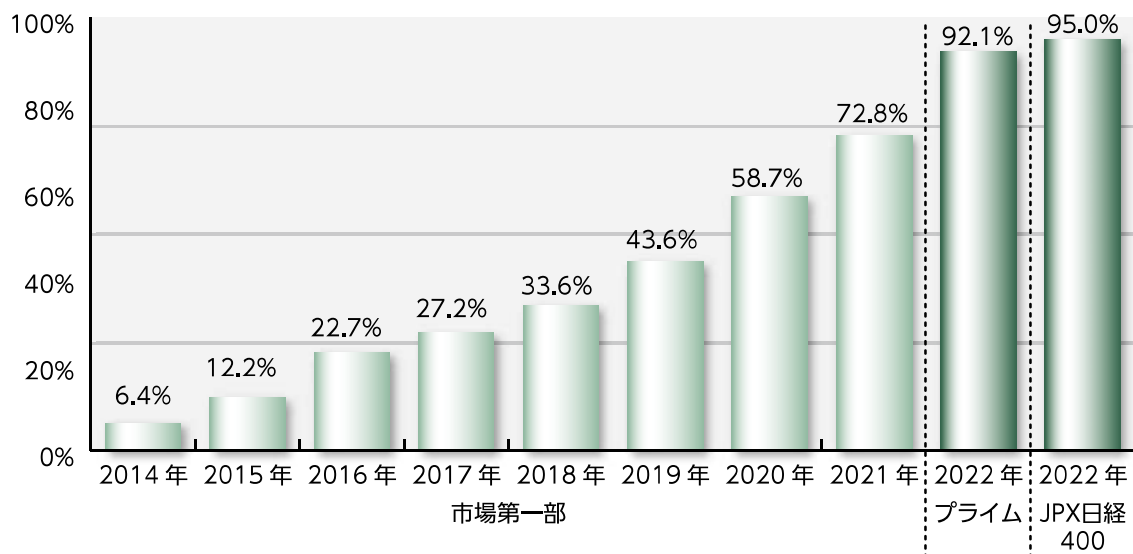
図表 22 独立社外取締役の独立性判断基準及び資質（原則4-9）の開示に関するキーワード

項目	社数	該当比率
原則4-9にコンプライしている会社	3,186社	100.0%
■独立性基準に関するキーワード		
取引所（東京証券取引所、金融商品取引所等）	2,242社	70.4%
会社法	1,049社	32.9%
円（万円・億円）	445社	14.0%
■定量基準を設けている会社の割合等		
「取引先」に関する基準に言及している会社	397社	89.2%
「借入（先）」等に関する基準に言及している会社	232社	52.1%
「専門家」に関する基準に言及している会社	392社	88.1%
「寄附」に関する基準に言及している会社	268社	60.2%
「株主」に関する基準に言及している会社	363社	81.6%
■独立社外取締役の資質に関するキーワード		
専門（専門性・専門的）	852社	26.7%
経験	834社	26.2%
率直（な意見）	361社	11.3%
経営に関する経験（経営経験・会社経営・企業経営等）	336社	10.5%
人格	113社	3.5%
■独立社外取締役の期待する役割に関するキーワード		
監督	475社	14.9%
助言	325社	10.2%

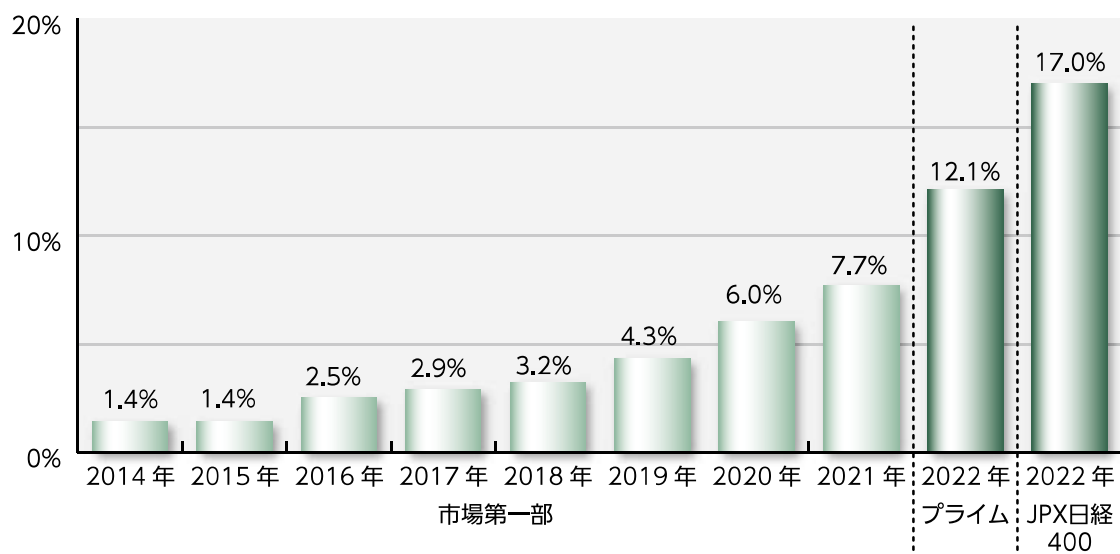
図表 23 独立社外取締役を2名以上選任する上場会社（プライム市場）の推移



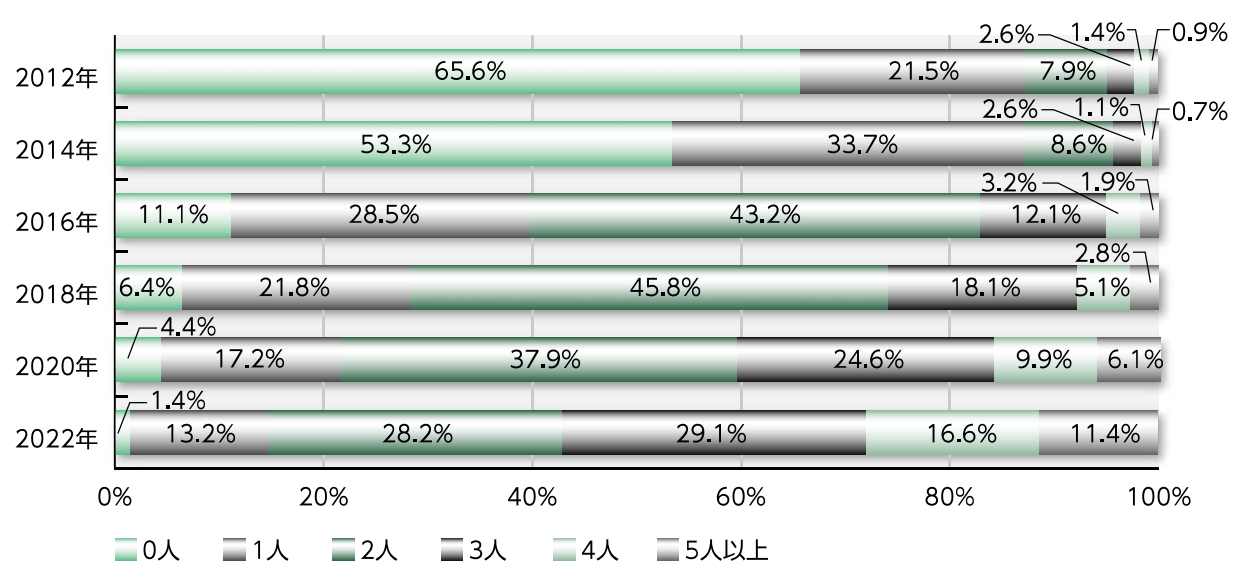
図表 24 独立社外取締役を3分の1以上選任する上場会社（プライム市場）の推移



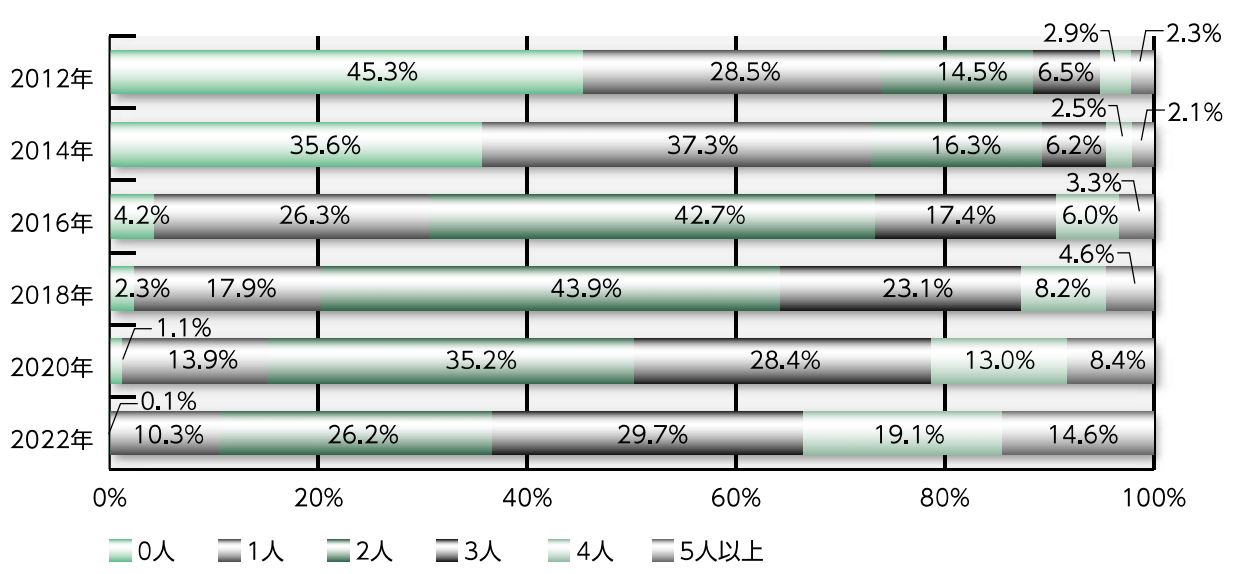
図表 25 独立社外取締役を過半数選任する上場会社（プライム市場）の推移



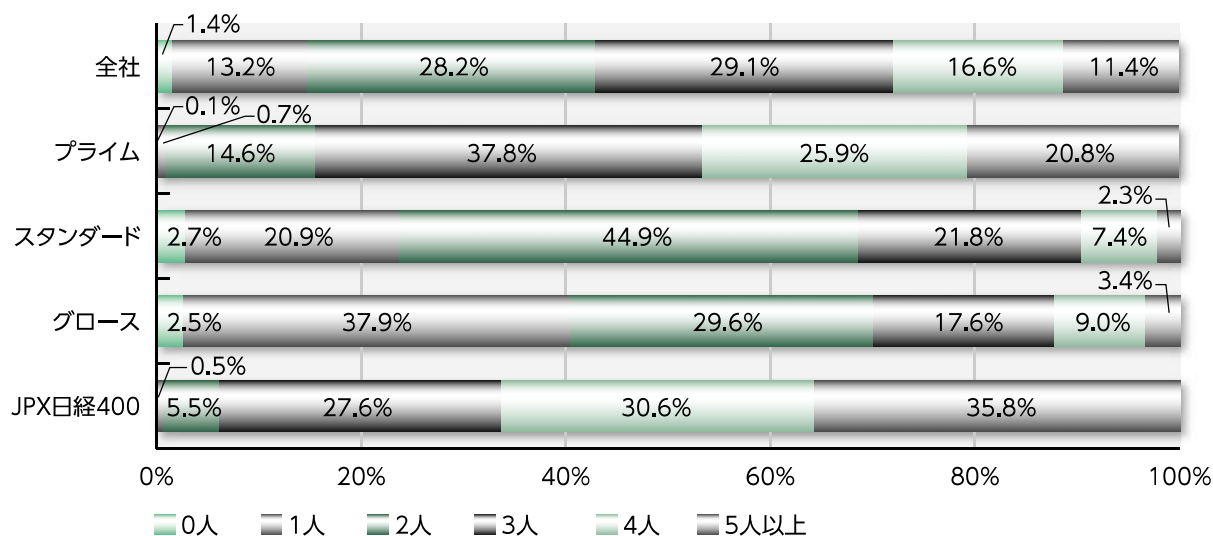
図表 26 独立社外取締役の選任人数の状況（東証上場会社）



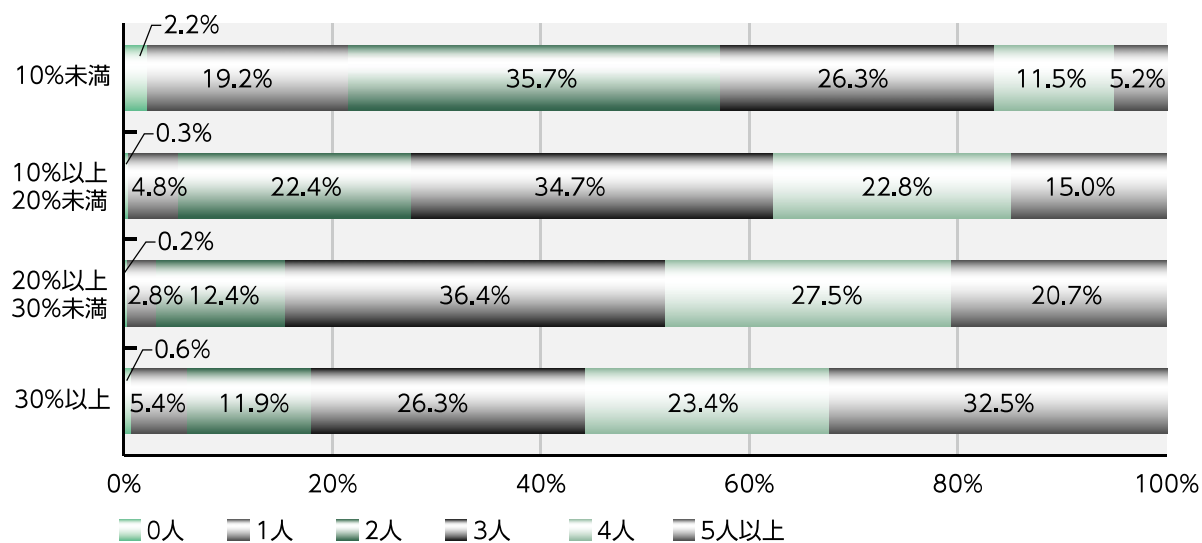
(参考) 社外取締役の選任人数の状況（東証上場会社）



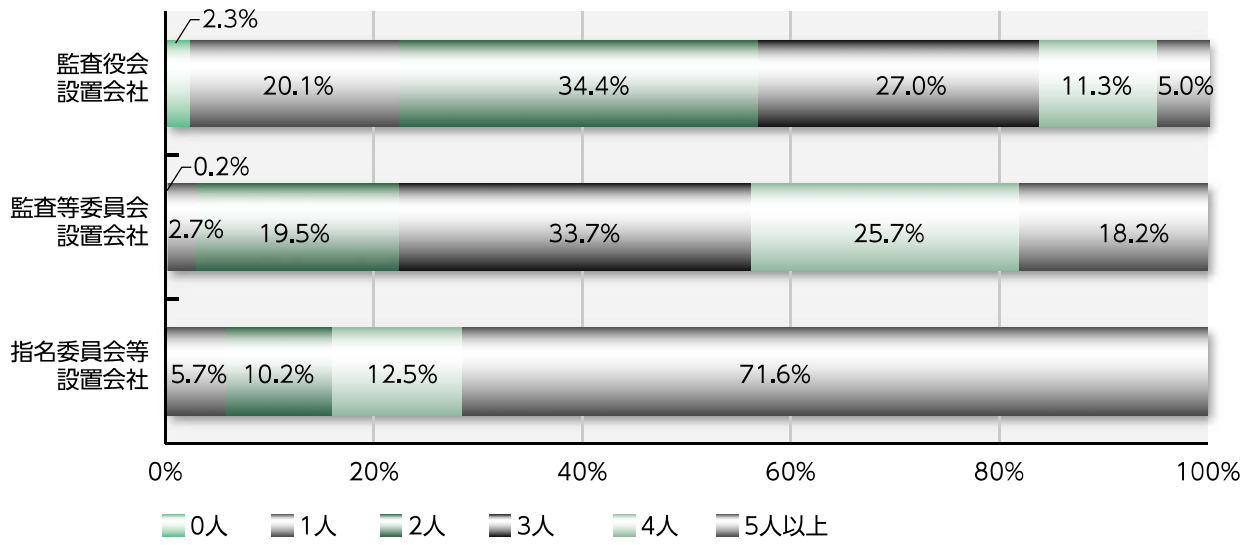
図表 27 独立社外取締役の選任人数の状況（市場区分別）



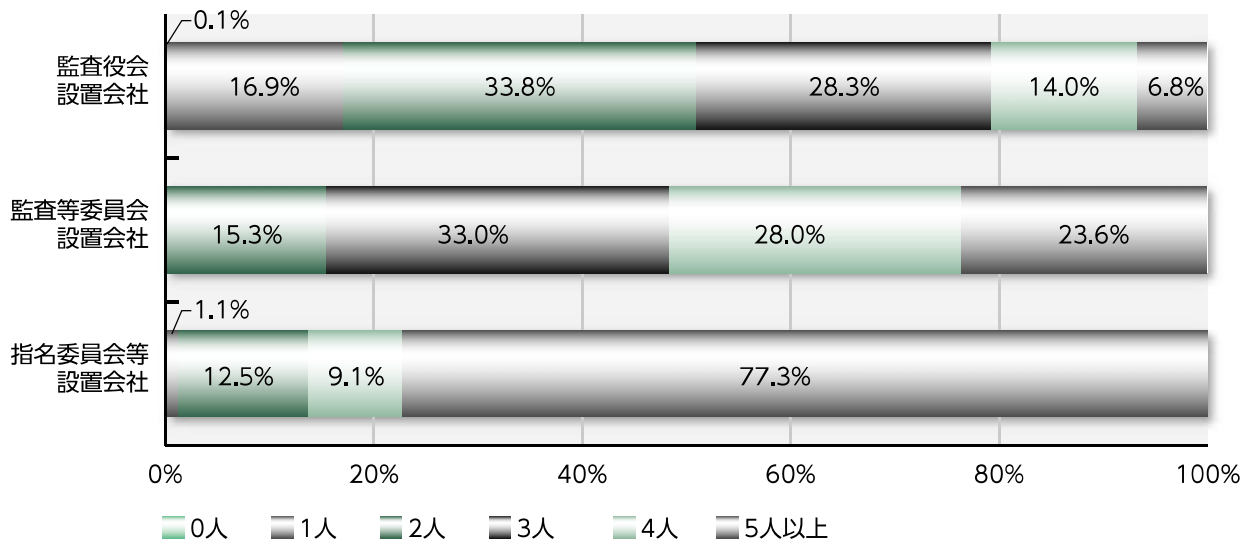
(参考) 独立社外取締役の選任人数の状況（外国人株式所有比率別）



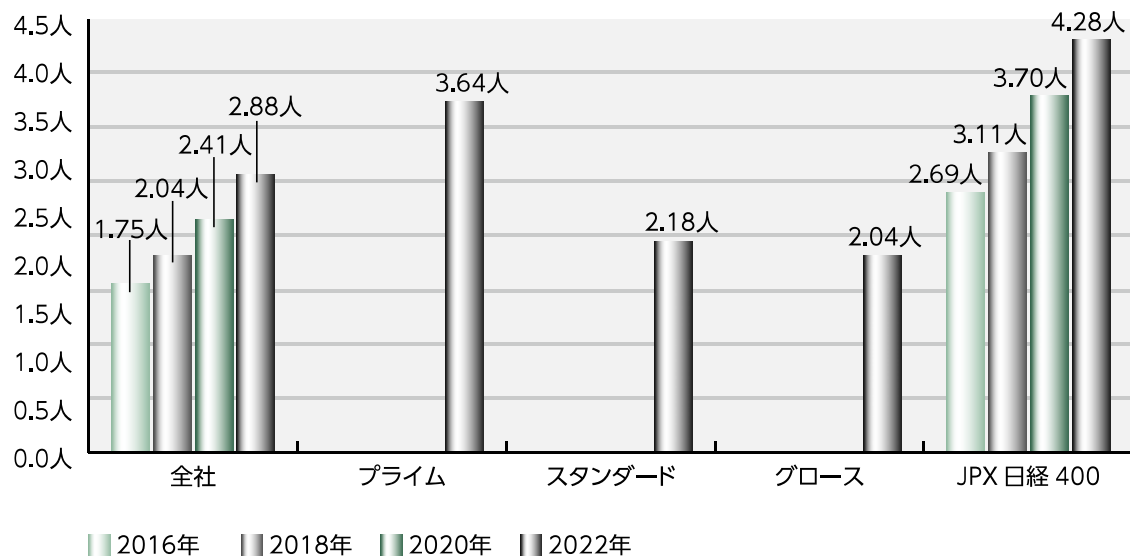
(参考) 独立社外取締役の選任人数の状況 (組織形態別)



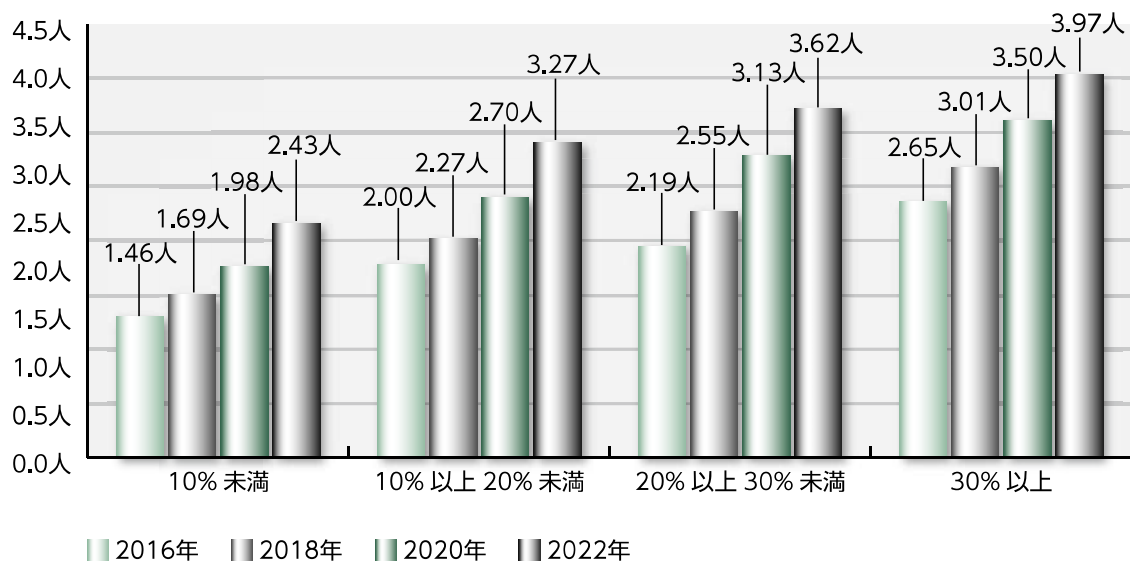
(参考) 社外取締役の選任人数の状況 (組織形態別)



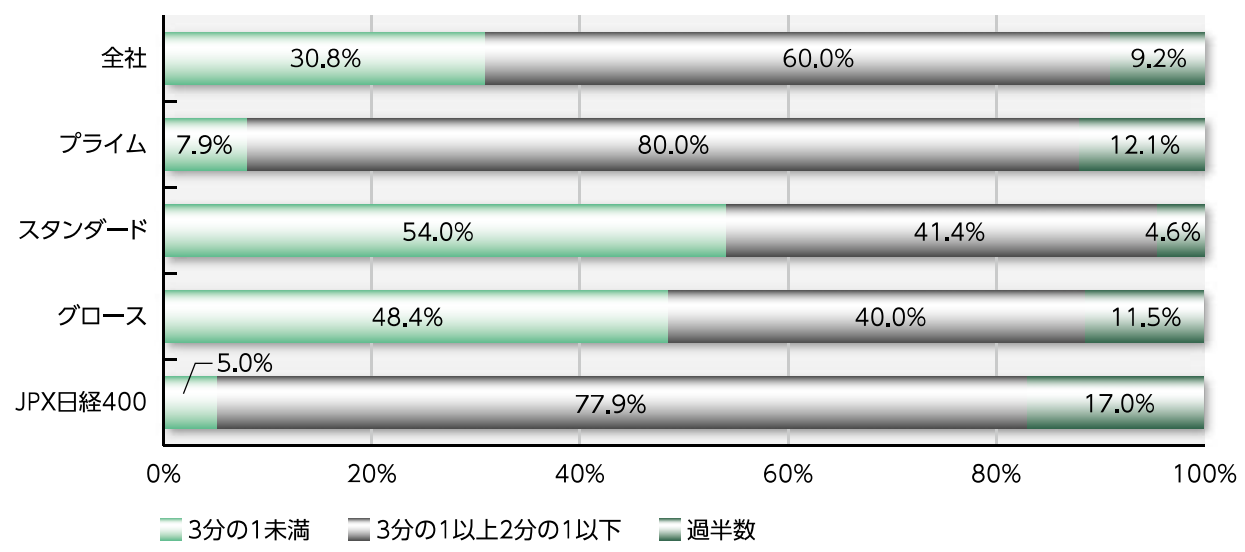
図表 28 独立社外取締役の平均人数（市場区分別）



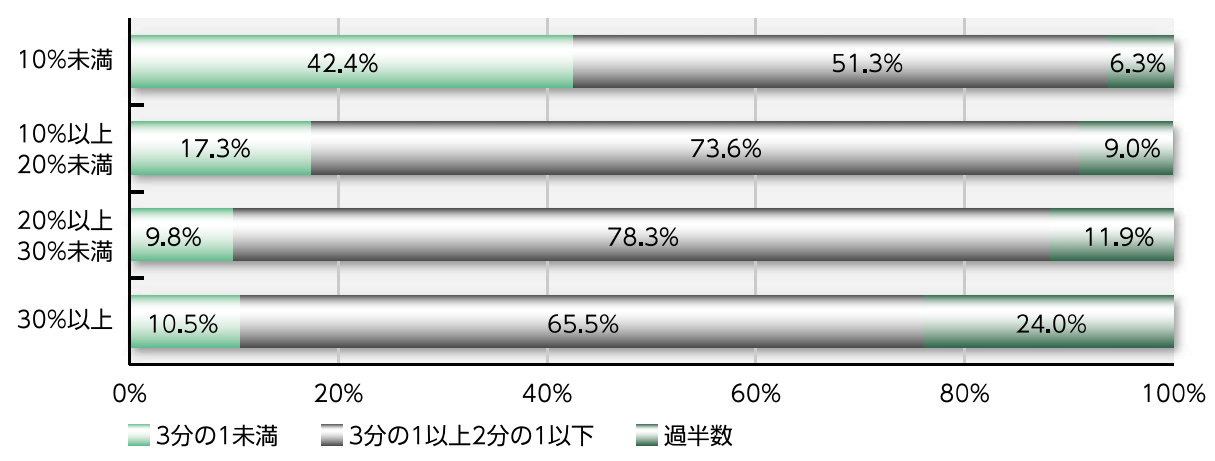
(参考) 独立社外取締役の平均人数（外国人株式所有比率別）



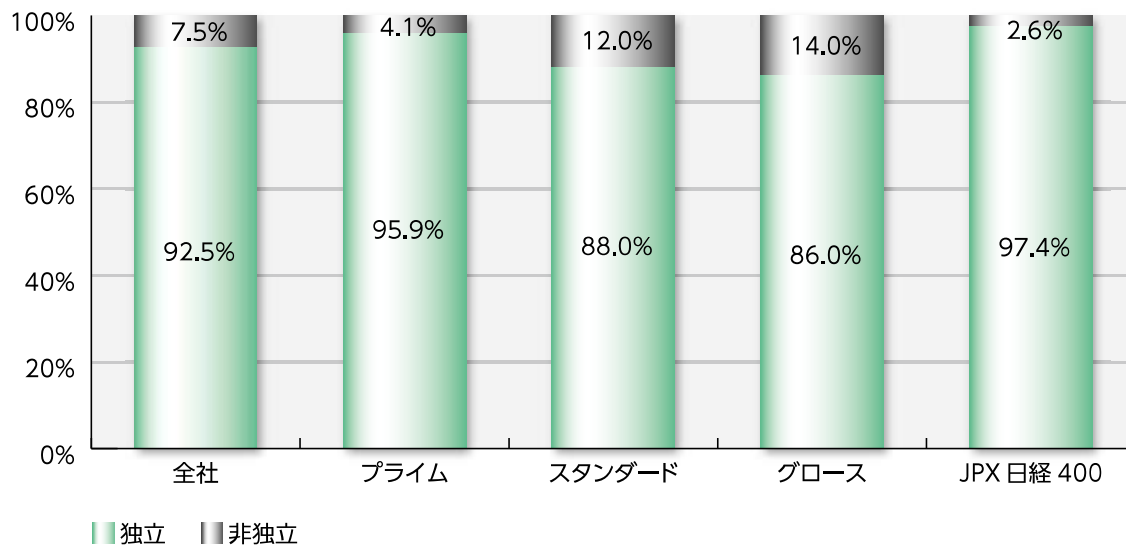
図表 29 独立社外取締役の取締役会に占める比率（市場区分別）



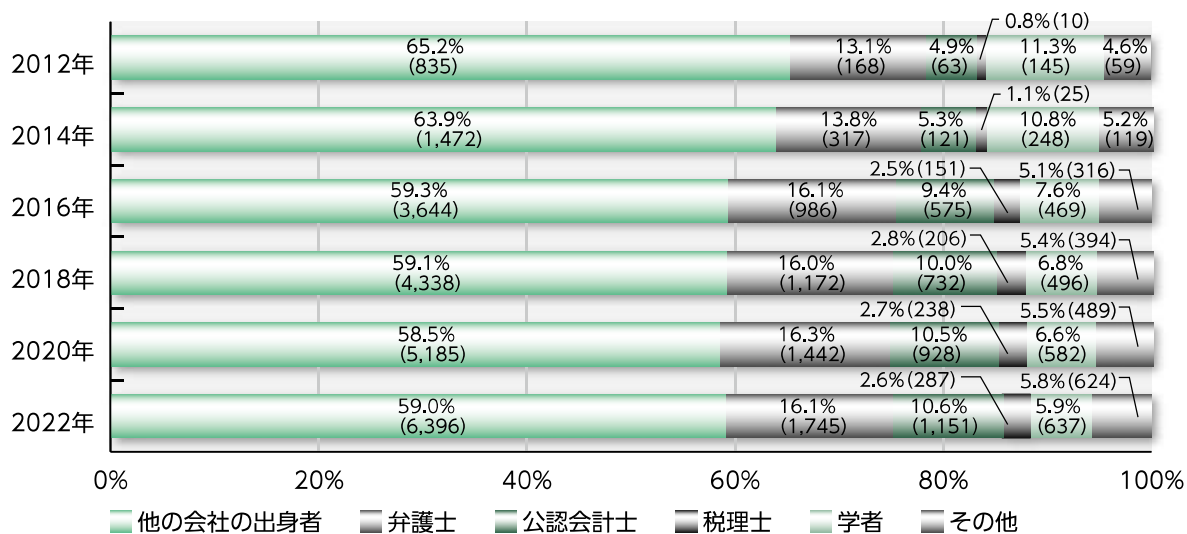
(参考) 独立社外取締役の取締役会に占める比率（外国人株式所有比率別）



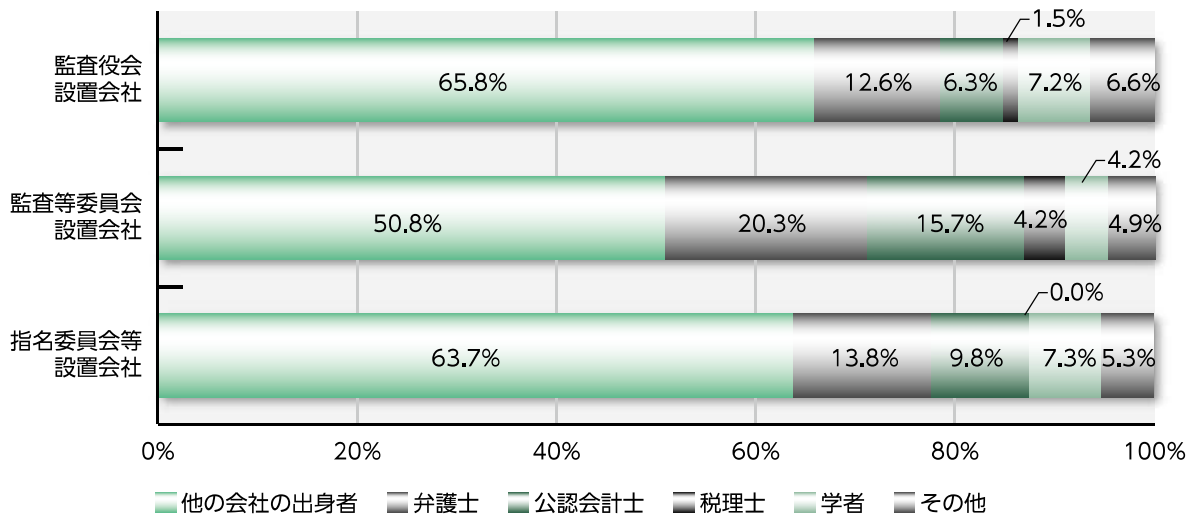
図表 30 社外取締役のうち、独立社外取締役の占める比率（市場区分別）



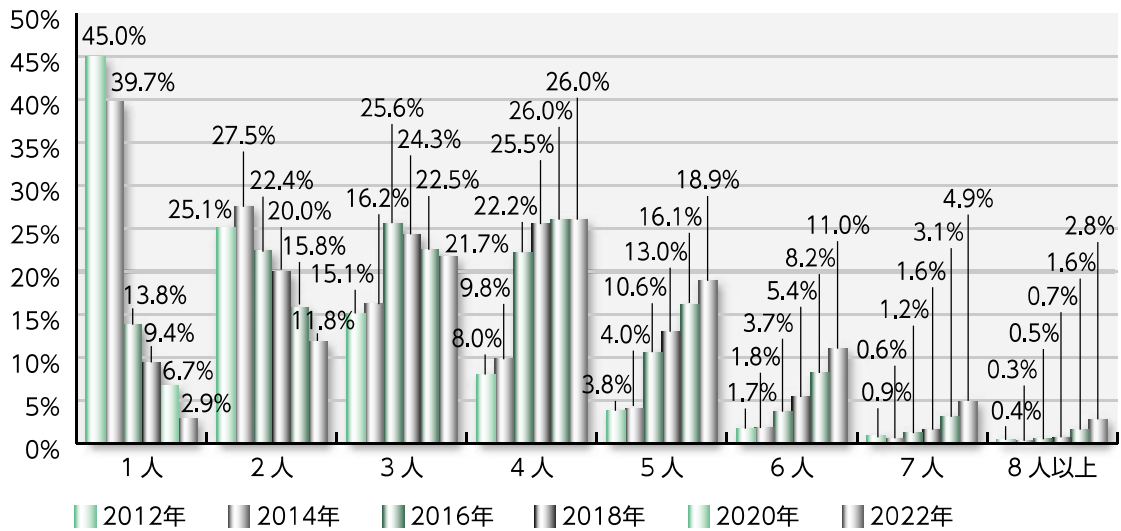
図表 31 社外取締役の属性（東証上場会社）



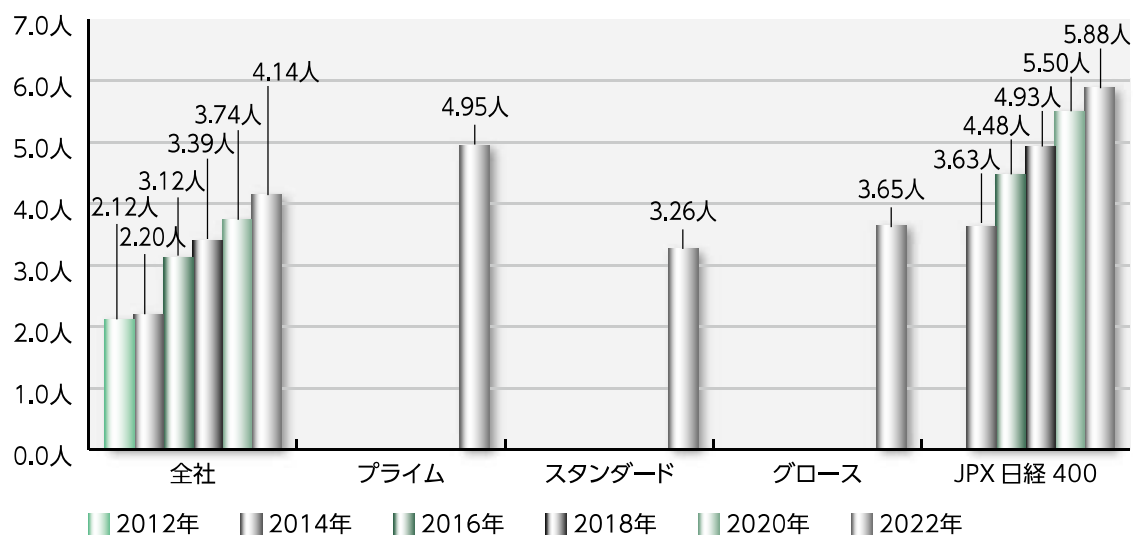
(参考) 社外取締役の属性 (組織形態別)



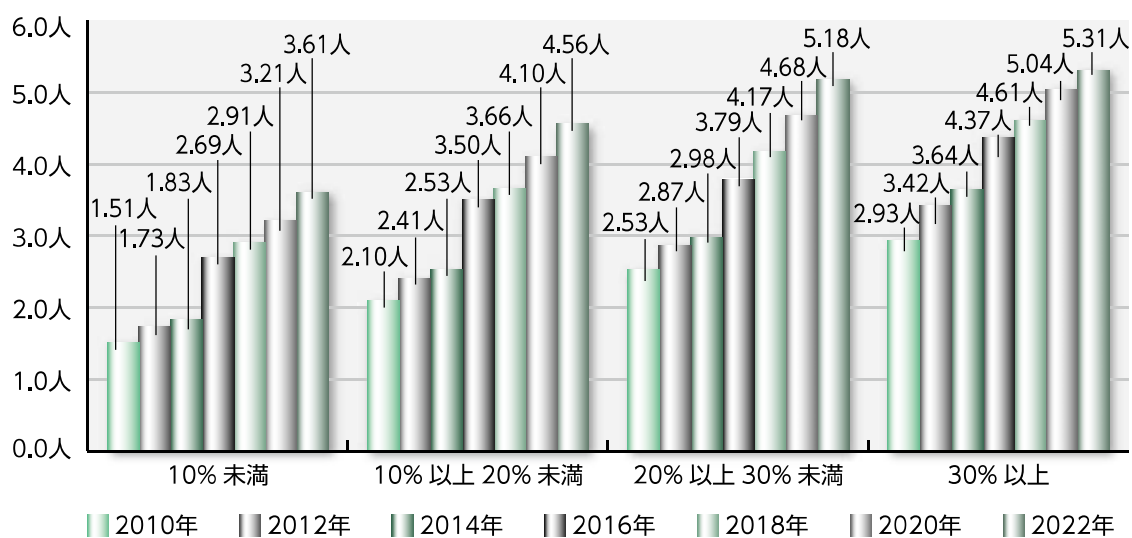
図表 32 独立役員の人数




図表 33 独立役員の平均人数（市場区分別）



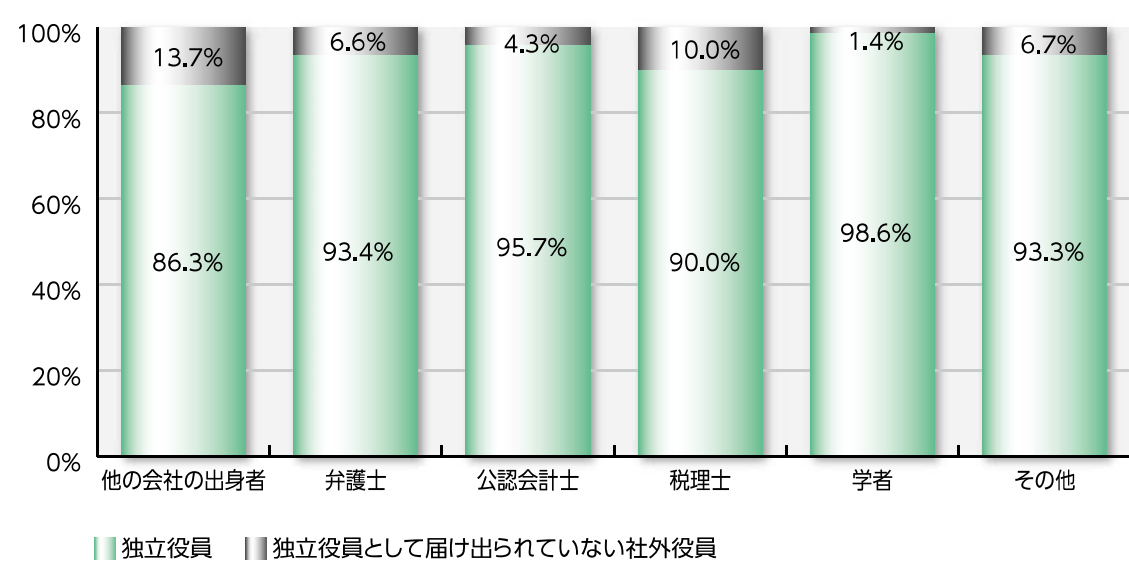
(参考) 独立役員の平均人数（外国人株式所有比率別）



図表 34 独立役員の属性



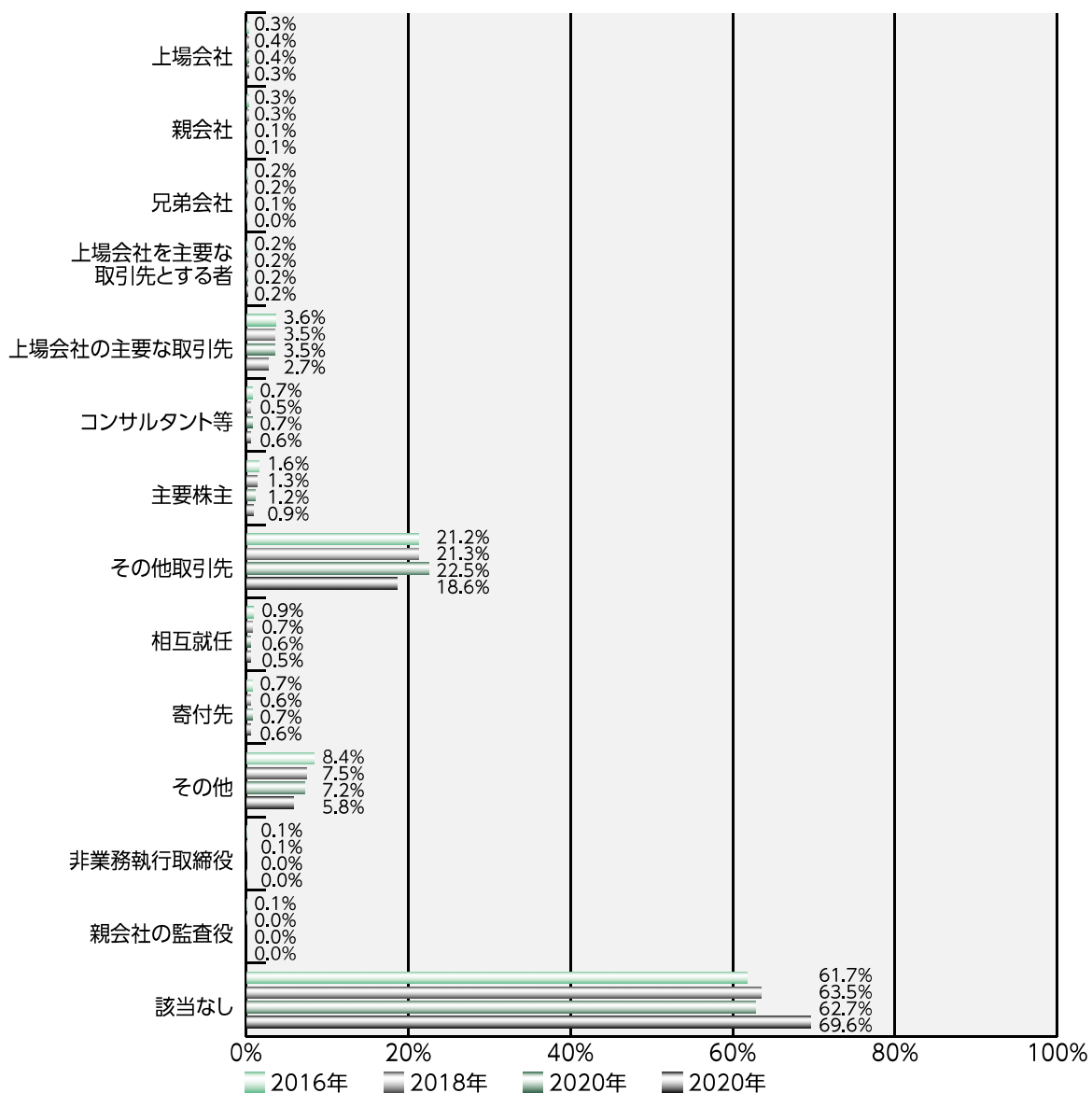
図表 35 全社外役員に占める独立役員比率 (属性別)



図表 36 CG 報告書で開示が必要な会社等との関係

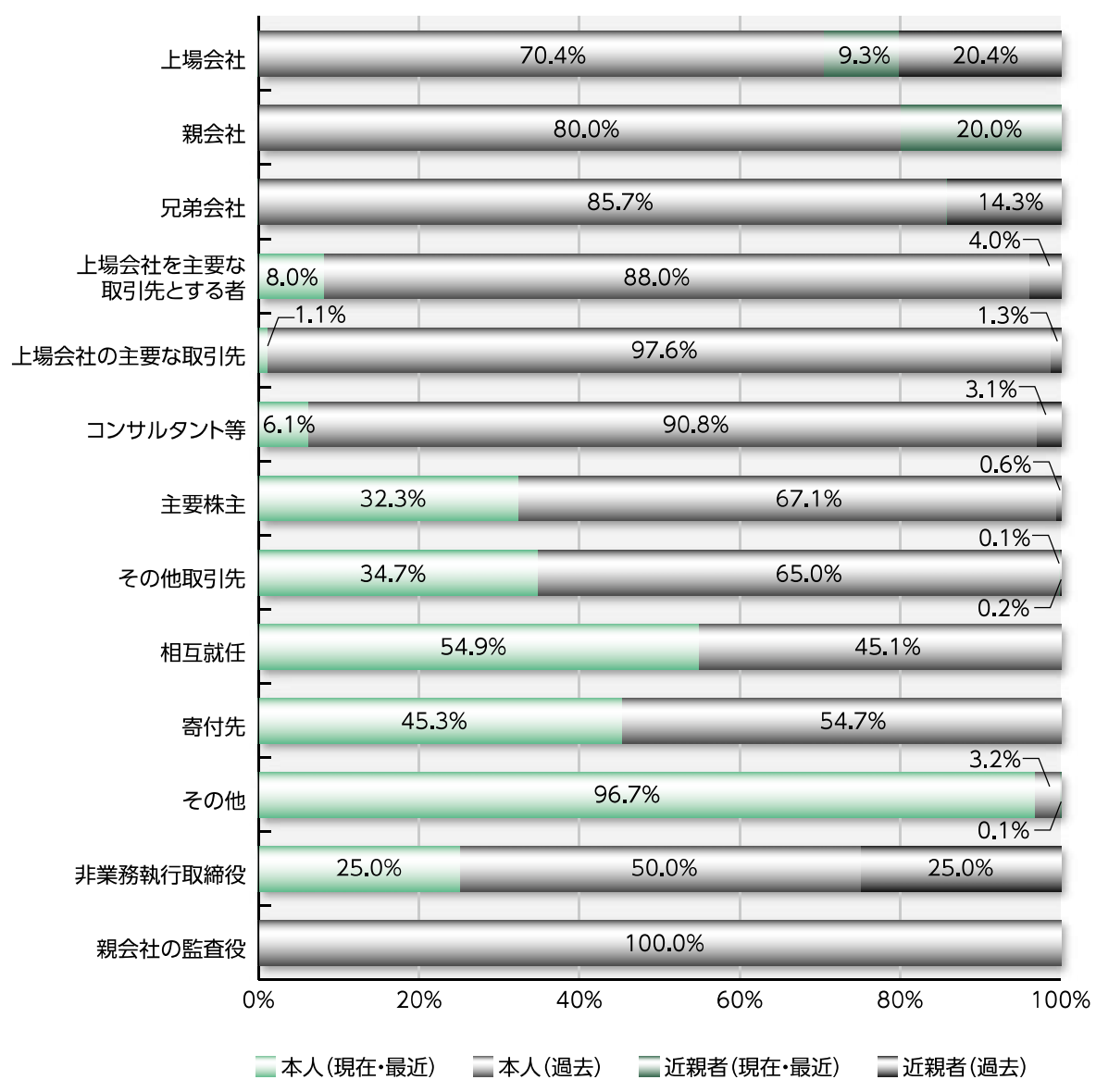
	グラフの項目	項目の説明
a	上場会社	上場会社又はその子会社の業務執行者
b	親会社	上場会社の親会社の業務執行者又は非業務執行取締役
c	兄弟会社	上場会社の兄弟会社の業務執行者
d	上場会社を主な取引先	上場会社を主要な取引先とする者又はその業務執行者
e	上場会社の主な取引先	上場会社の主要な取引先又はその業務執行者
f	コンサルタント等	上場会社から役員報酬以外に多額の金銭その他の財産を得ているコンサルタント、会計専門家、法律専門家
g	主要株主	上場会社の主要株主 (当該主要株主が法人である場合には、当該法人の業務執行者)
h	その他取引先	上場会社の取引先 (d,e,fのいずれにも該当しないもの) の業務執行者 (本人のみ)
i	相互就任	社外役員の相互就任の関係にある先の業務執行者 (本人のみ)
j	寄付を行っている先	上場会社が寄付を行っている先の業務執行者 (本人のみ)
k	その他	
l	非業務執行取締役 (社外監査役独自の項目)	上場会社又はその子会社の非業務執行取締役又は会計参与
m	親会社の監査役 (社外監査役独自の項目)	上場会社の親会社の監査役

図表 37 社外役員と会社との関係



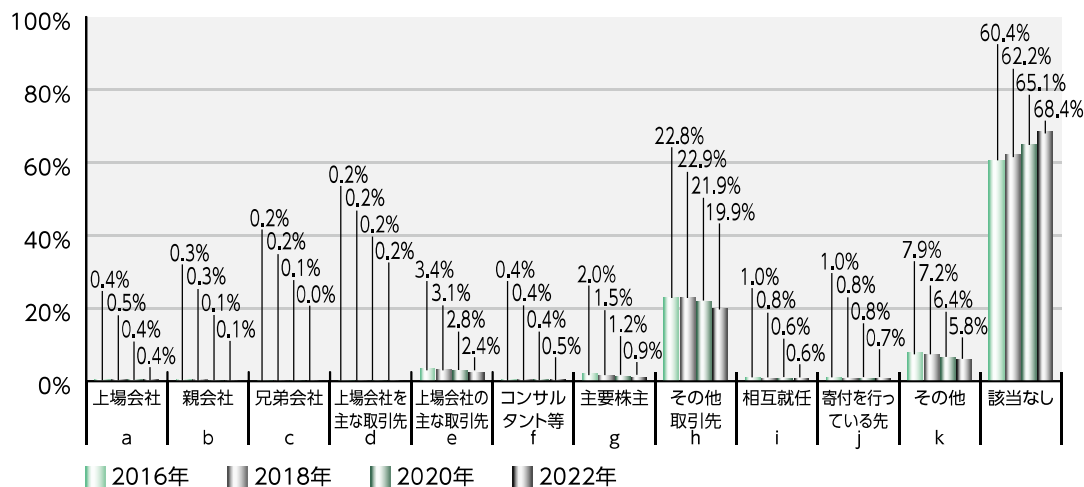
(注) 図表36で示す a ~ m の項目が選択された数、及び「該当なし」の数を合計し、各項目が占める比率を各年で算出。

図表 38 社外役員と会社との関係（本人・近親者）



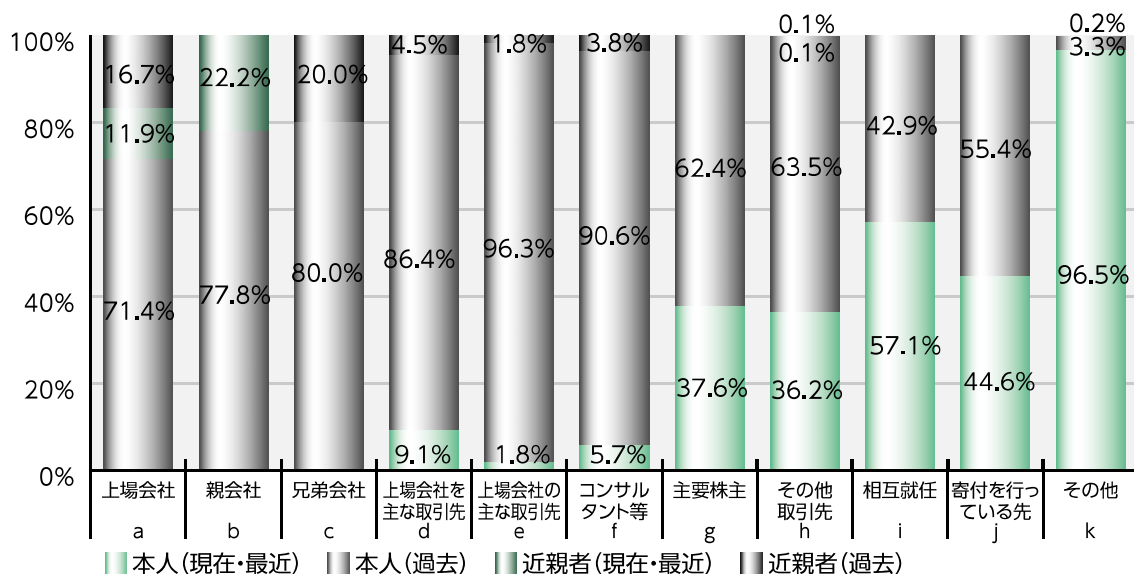
(注) 各項目が選択された数を分母とし、「本人(現在・最近)」、「本人(過去)」、「近親者(現在・最近)」、「近親者(過去)」についての内訳を示したもの。なお、「親会社の監査役」が選択された数(分母)は1である。

(参考) 社外取締役と会社との関係



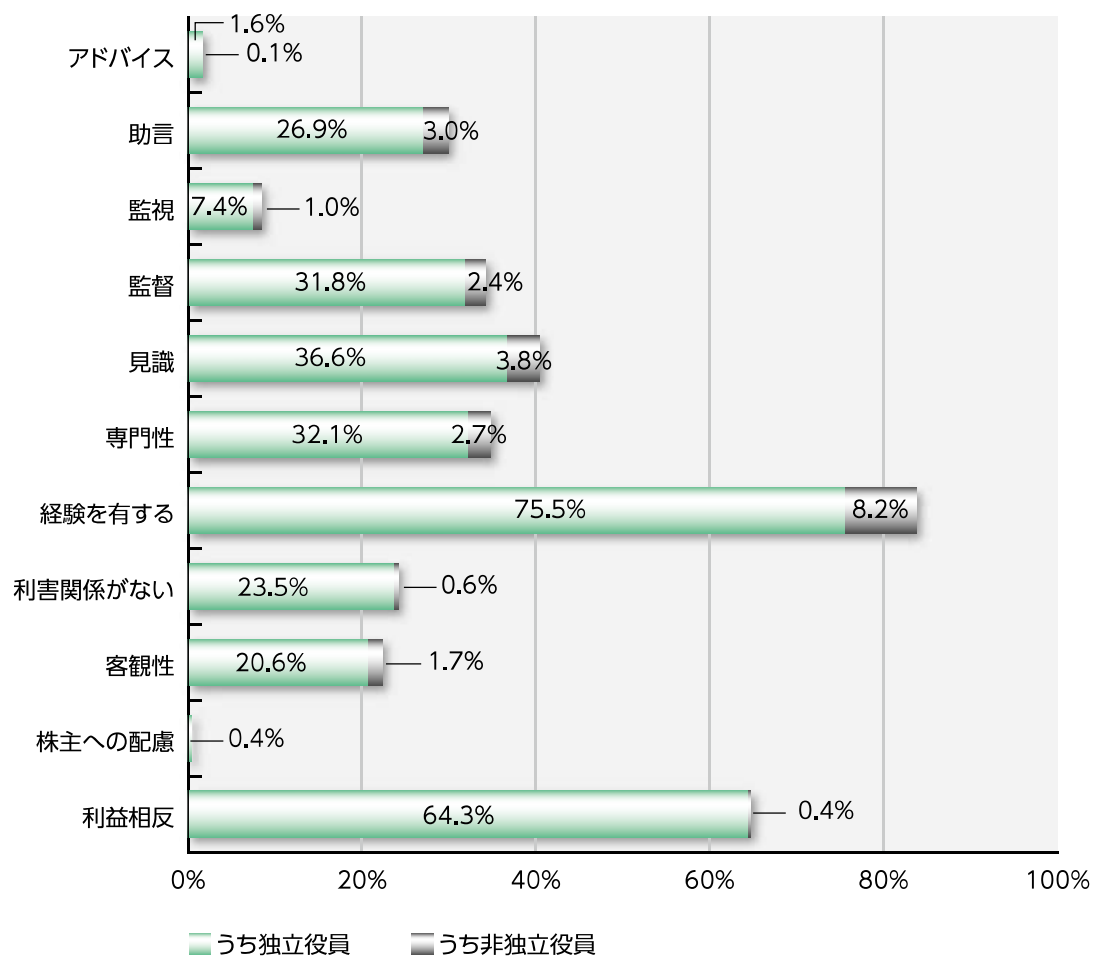
(注) 図表36で示しているa～kの項目が選択された数、及び「該当なし」の数を合計し、各項目が占める比率を各年で算出。

(参考) 社外取締役と会社との関係 (本人・近親者)



(注) 各項目が選択された数を分母とし、「本人(現在・最近)」、「本人(過去)」、「近親者(現在・最近)」、「近親者(過去)」のいずれの類型にあてはまるのかの内訳を示したもの。

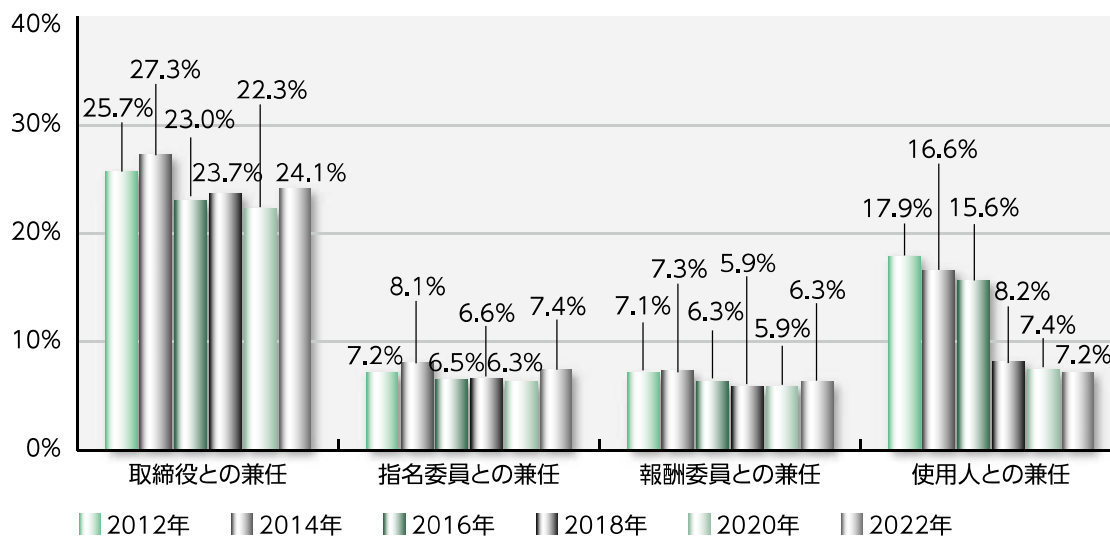
図表 39 社外役員を選任した理由及び独立役員に指名した理由の分析



図表 40 独立社外取締役・独立社外監査役の兼任状況

兼任数	2022年12月時点		2020年12月時点	
	人数	構成比率	人数	構成比率
7社			1人	0.0%
6社	3人	0.0%	1人	0.0%
5社	19人	0.1%	17人	0.1%
4社	98人	0.7%	91人	0.7%
3社	495人	3.5%	446人	3.2%
2社	1,789人	12.5%	1,655人	12.0%
1社	11,873人	83.2%	11,561人	83.9%
合計	14,277人	100.0%	13,772人	100.0%

図表 41 執行役の兼任状況



図表 42 役員トレーニングのキーワード

項目	社数	該当比率
補充原則4-14②にコンプライしている会社	3,164社	100.0%
外部セミナー・研修等	2,370社	74.9%
費用	1,203社	38.0%
法（法令・会社法・法的責任等）	867社	27.4%
財務・会計	1,027社	32.5%
コーポレート・ガバナンス	613社	19.4%
コンプライアンス	413社	13.1%

図表 43 指名委員会を設置する上場会社（プライム市場）の推移



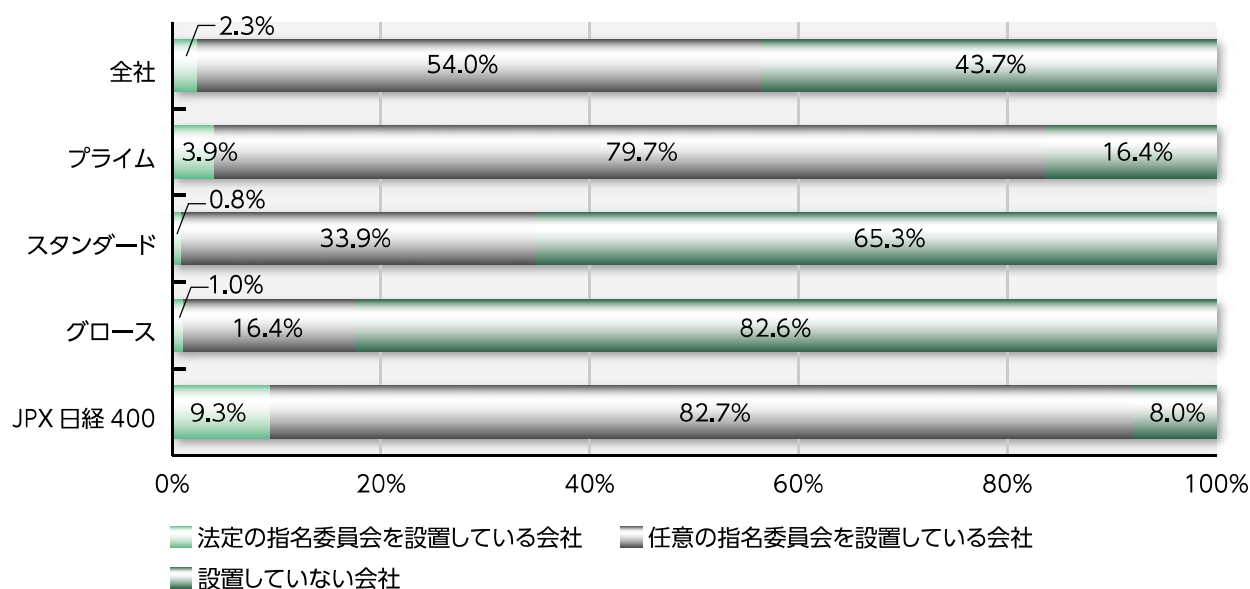
図表 44 報酬委員会を設置する上場会社（プライム市場）の推移



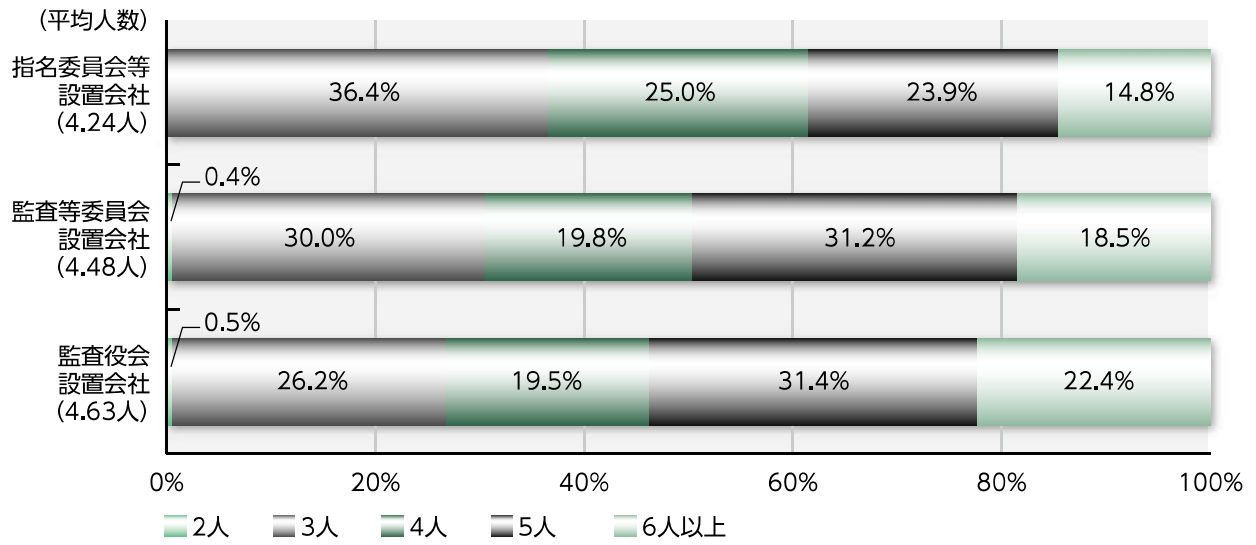
図表 45 指名委員会・報酬委員会の設置状況（市場区分別）

集計対象	社数	指名委員会等設置会社		監査等委員会設置会社または監査役会設置会社			
		法定の指名委員会・報酬委員会		任意の指名委員会		任意の報酬委員会	
		会社数	比率	会社数	比率	会社数	比率
全社	3,770社	88社	2.3%	2,036社	54.0%	2,175社	57.7%
プライム	1,837社	72社	3.9%	1,464社	79.7%	1,499社	81.6%
スタンダード	1,456社	11社	0.8%	494社	33.9%	547社	37.6%
グロース	477社	5社	1.0%	78社	16.4%	129社	27.0%
JPX日経400	399社	37社	9.3%	330社	82.7%	333社	83.5%

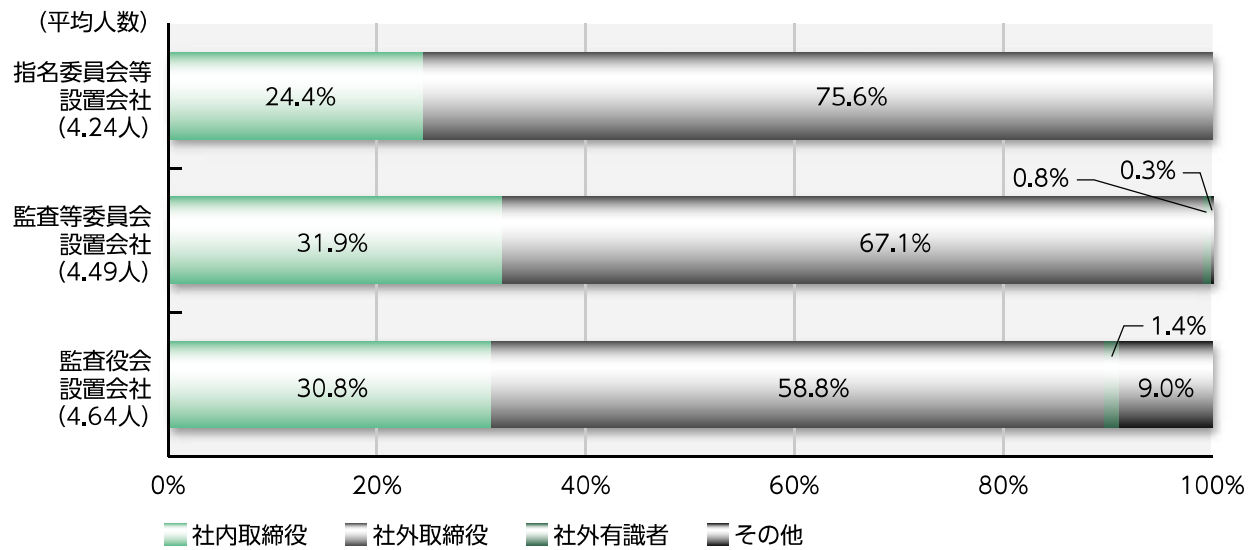
図表 46 指名委員会の設置状況（市場区分別）



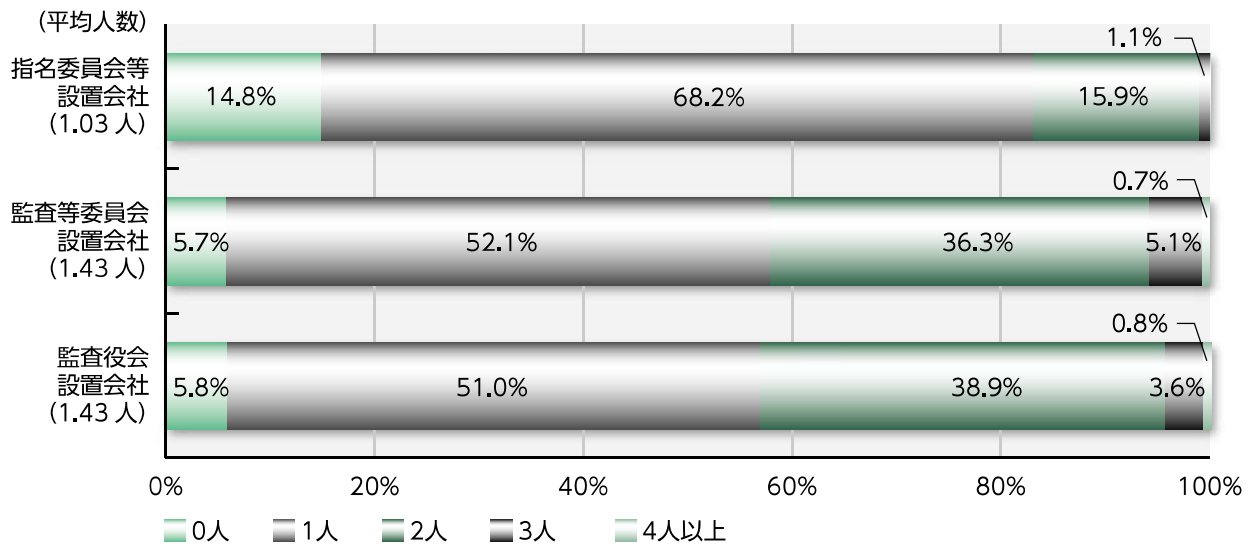
図表 47 指名委員会の人数



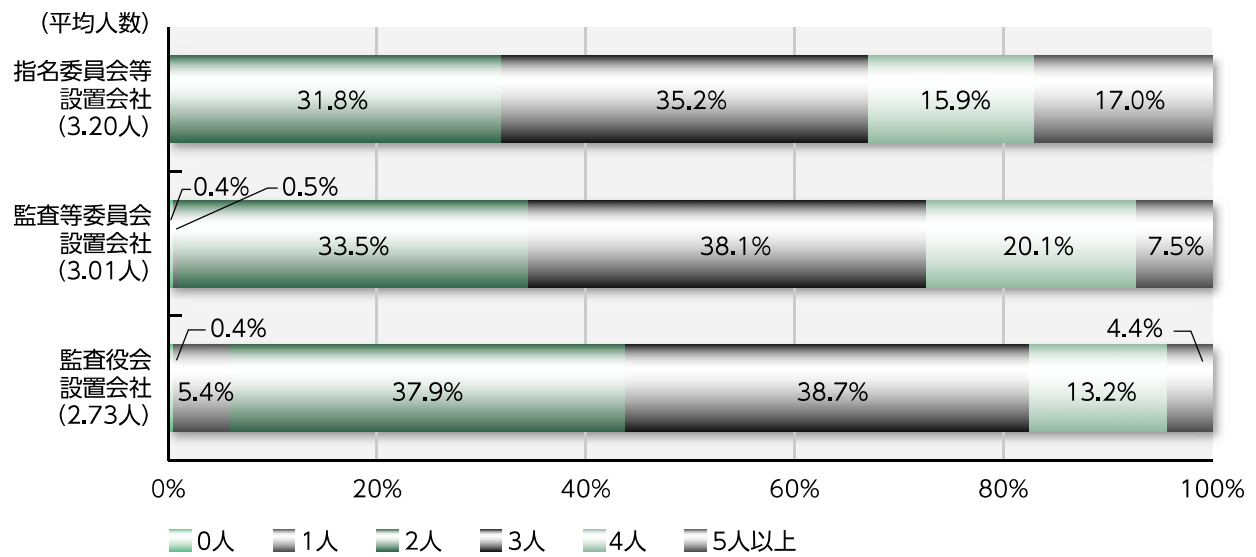
図表 48 指名委員会における社内取締役と社外取締役等の比率



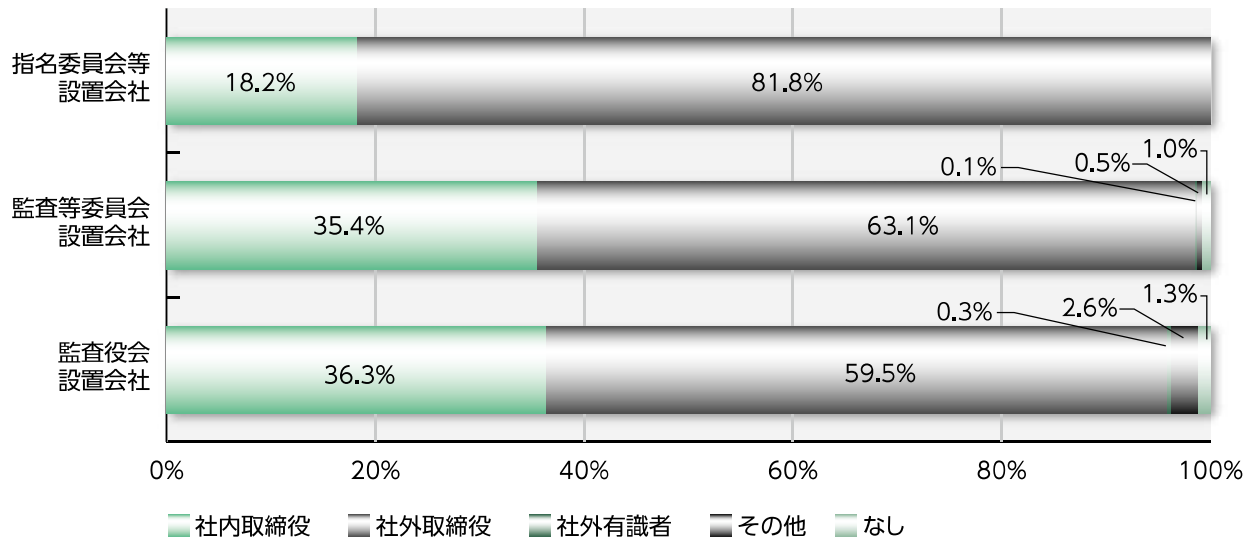
図表 49 指名委員会における社内取締役の人数



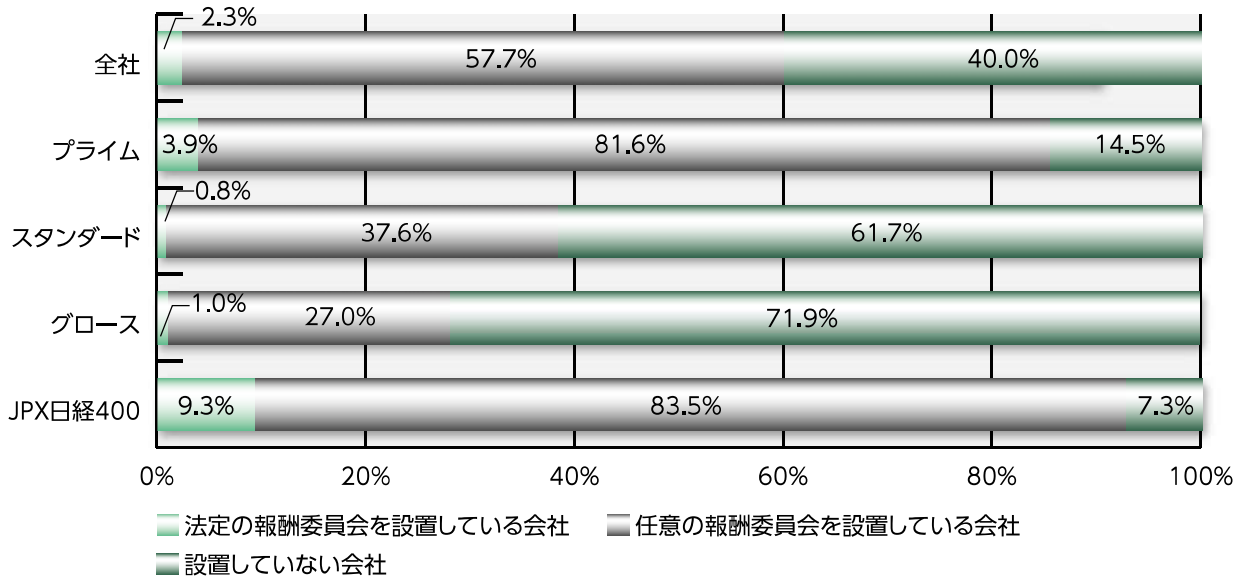
図表 50 指名委員会における社外取締役の人数



図表 51 指名委員会の委員長の属性



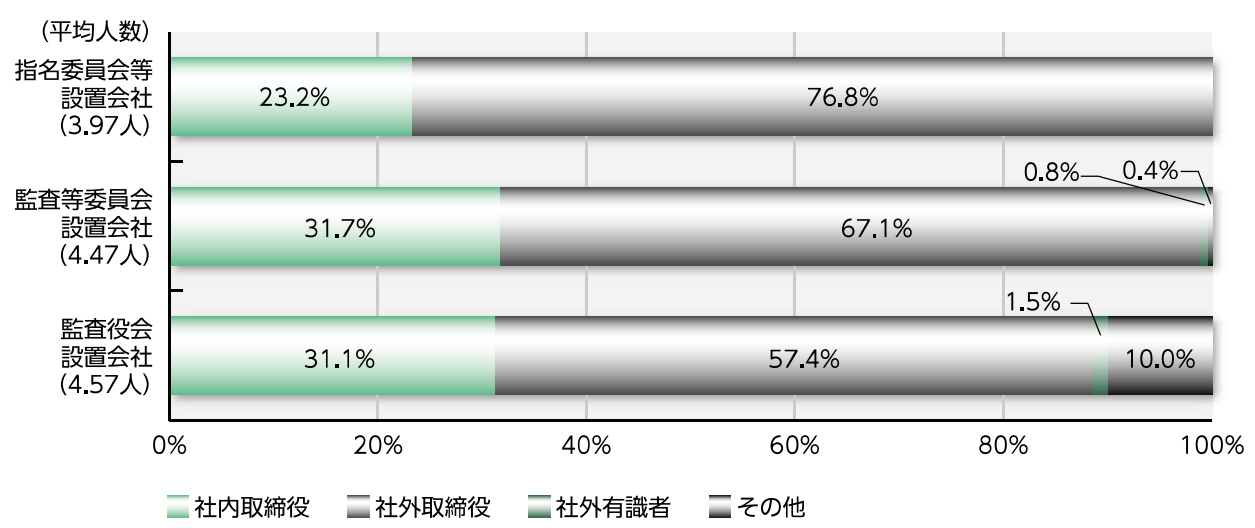
図表 52 報酬委員会の設置状況（市場区分別）



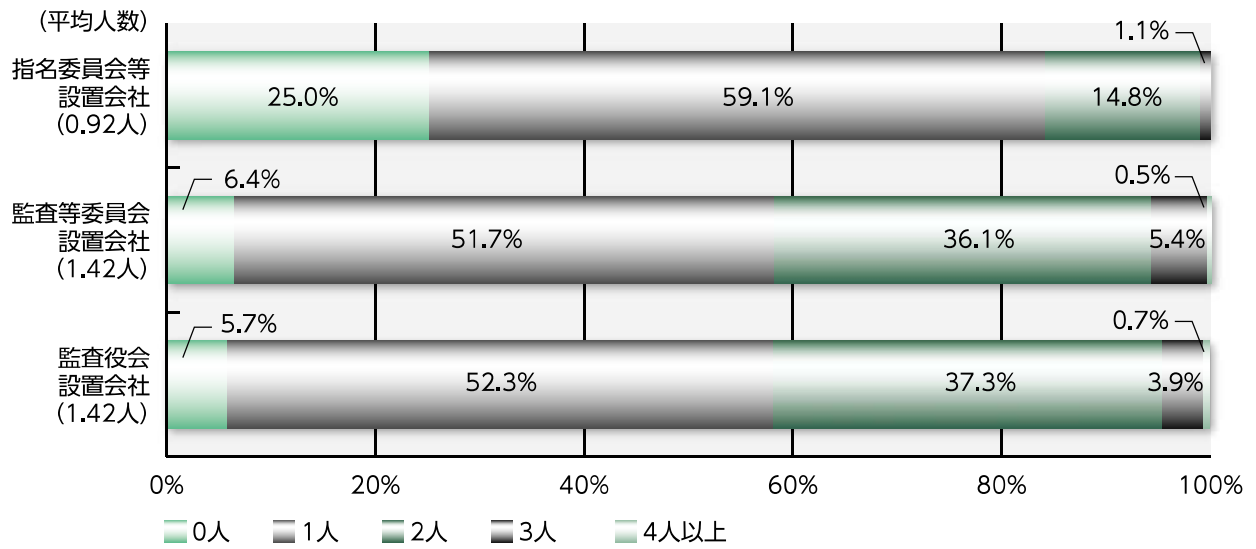
図表 53 報酬委員会の人数



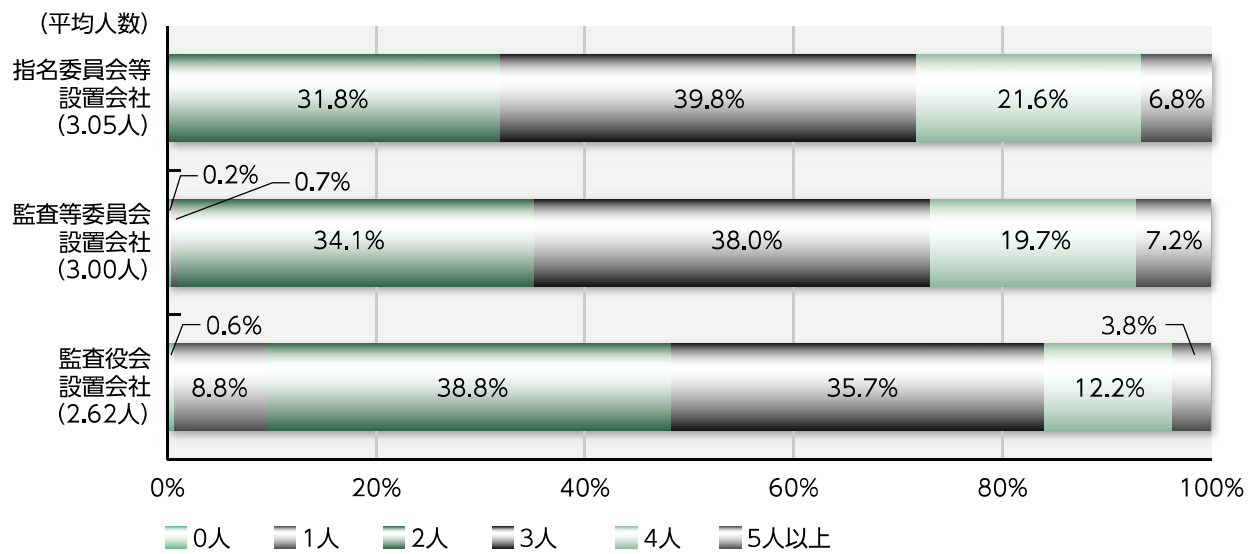
図表 54 報酬委員会における社内取締役と社外取締役等の比率・人数



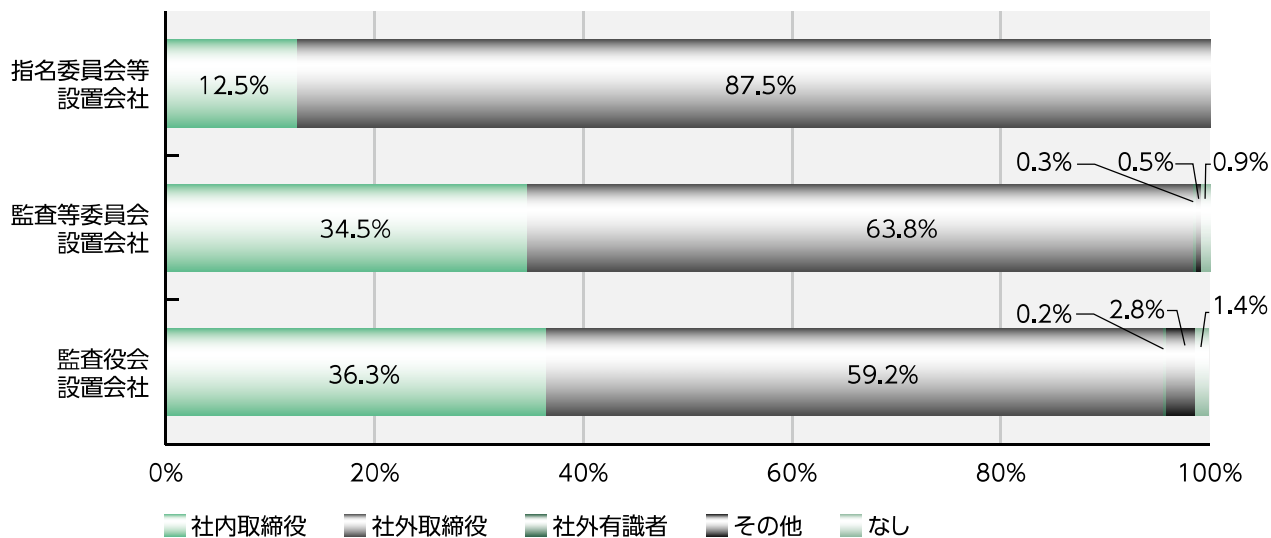
図表 55 報酬委員会における社内取締役の人数



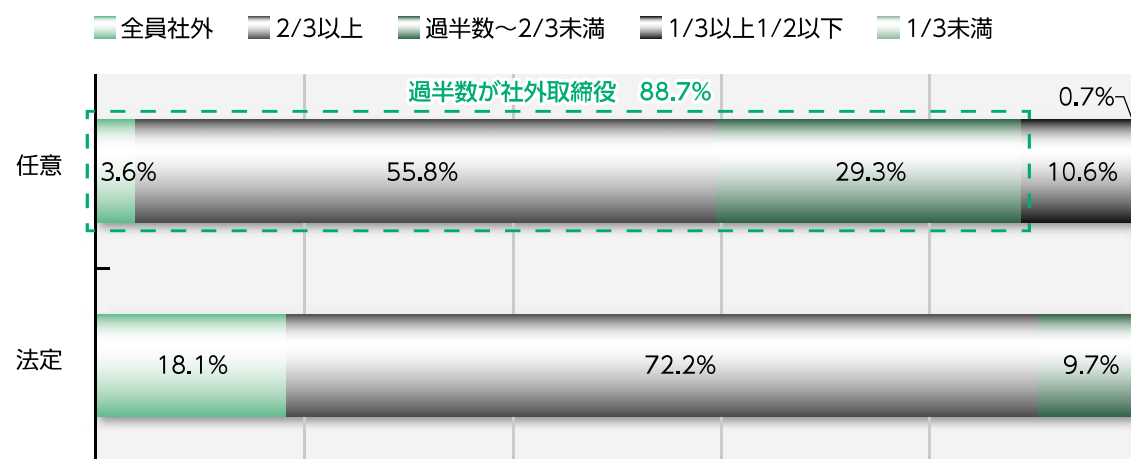
図表 56 報酬委員会における社外取締役の人数



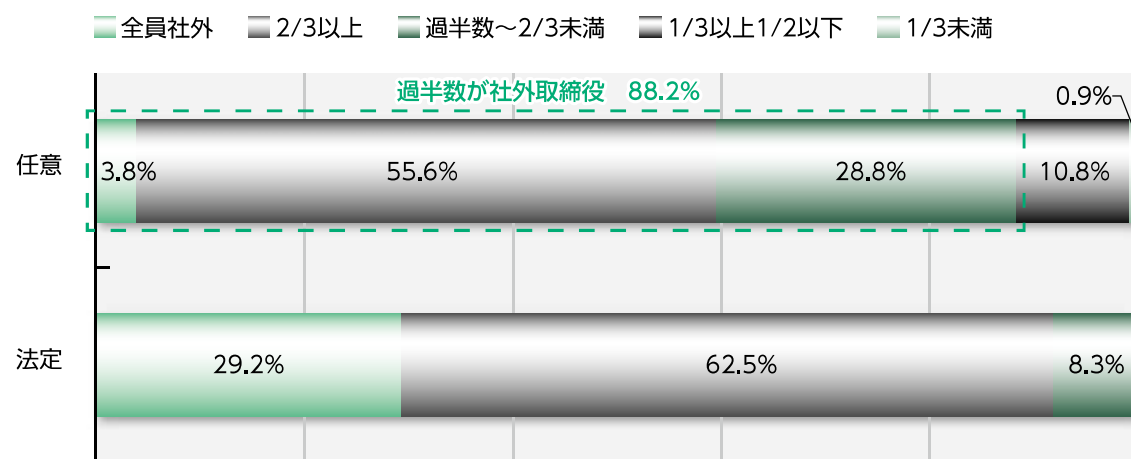
図表 57 報酬委員会の委員長の属性



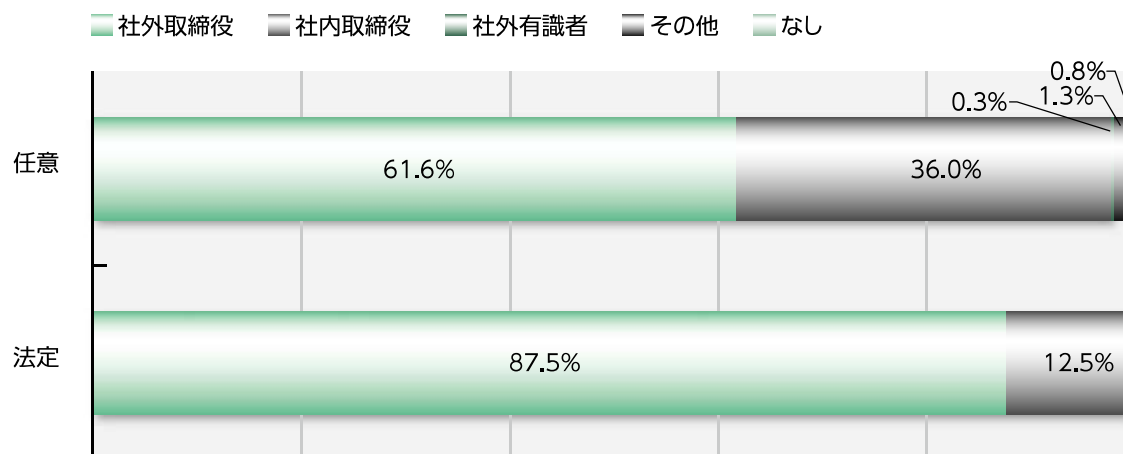
図表 58 指名委員会における社外取締役比率（プライム市場）



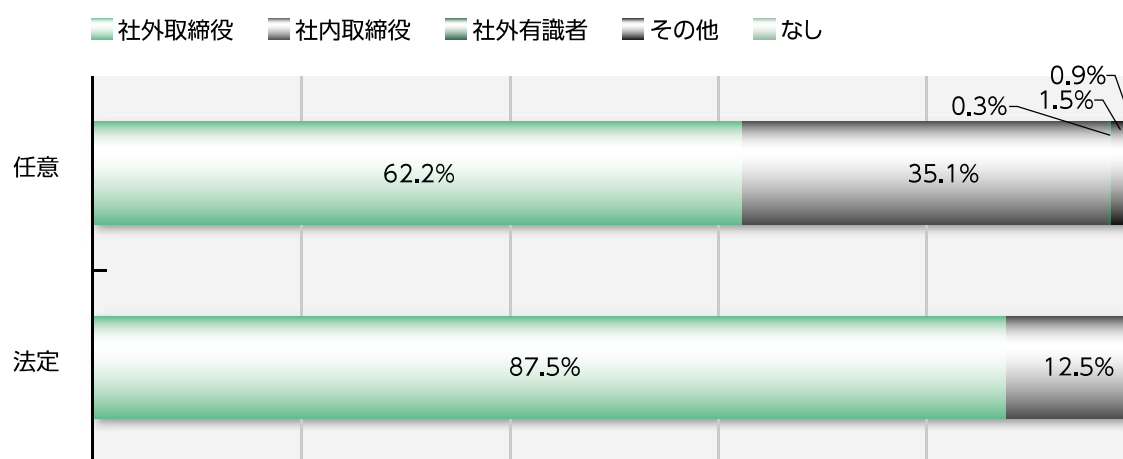
図表 59 報酬委員会における社外取締役比率（プライム市場）



図表 60 指名委員会の委員長の属性（プライム市場）



図表 61 報酬委員会の委員長の属性（プライム市場）

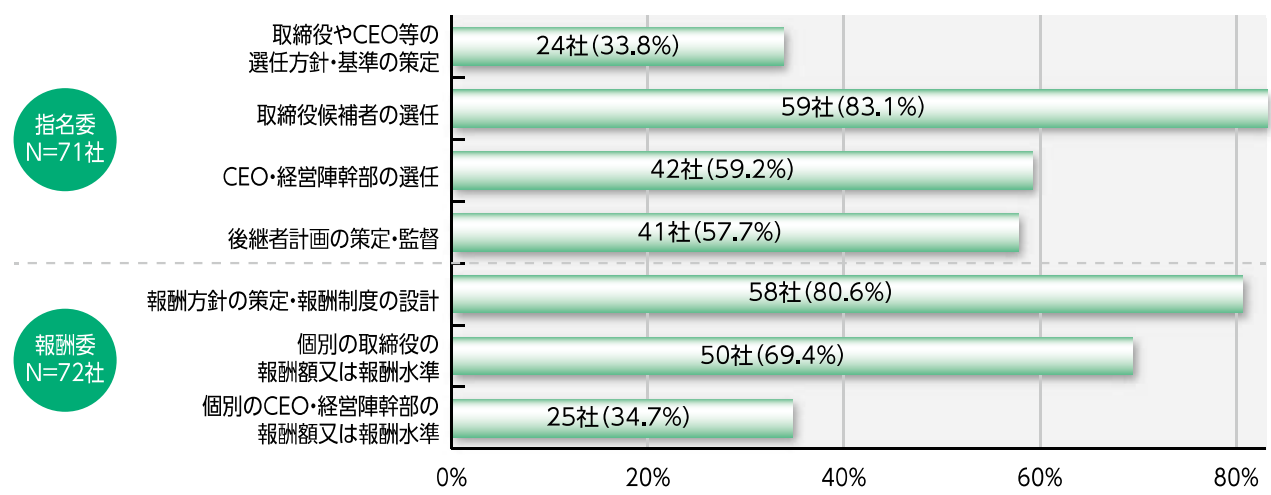


図表 62 任意の指名委員会・報酬委員会の権限

権限	開示例
取締役会に答申	委員会は、人事及び報酬制度等に関し、取締役会に答申し、取締役会はその答申を踏まえ、決議します
意見を尊重	委員会の設置趣旨に鑑み、取締役会においては、その意見を尊重することを原則とします
一部の決定を委任	取締役の個別報酬額については取締役会より一任された本委員会で決定いたします

注：各社の開示を東証が一部加工して抜粋

図表 63 任意の指名委員会・報酬委員会の役割（検討事項）



図表 64 任意の指名委員会・報酬委員会の活動状況

項目	社数	比率
委員の役職・氏名について記載	52社	72.2%
開催頻度について記載	47社	65.3%
委員の出席状況について記載	26社	36.1%
各回の議題について記載	8社	11.1%

(N=72社)

図表 65 選任の方針に関するキーワード

項目	社数	該当比率
原則3-1にコンプライしている会社	3,088社	100.0%
経験	1,850社	59.9%
能力	1,384社	44.8%
知識	1,210社	39.2%
見識	1,068社	34.6%
人格	902社	29.2%
財務・会計	764社	24.7%
企業経営・経営者等	563社	18.2%
バランス	519社	16.8%
総合的に判断・勘案	540社	17.5%
法律・法務等	423社	13.7%
多様性	328社	10.6%
リスク	174社	5.6%

図表 66 解任の方針に関するキーワード

項目	社数	該当比率
原則3-1にコンプライしている会社	3,088社	100.0%
解任（選解任を除く）	1,680社	54.4%
解職	154社	5.0%
不正	373社	12.1%
違反（定款違反、法令違反等）	804社	26.0%

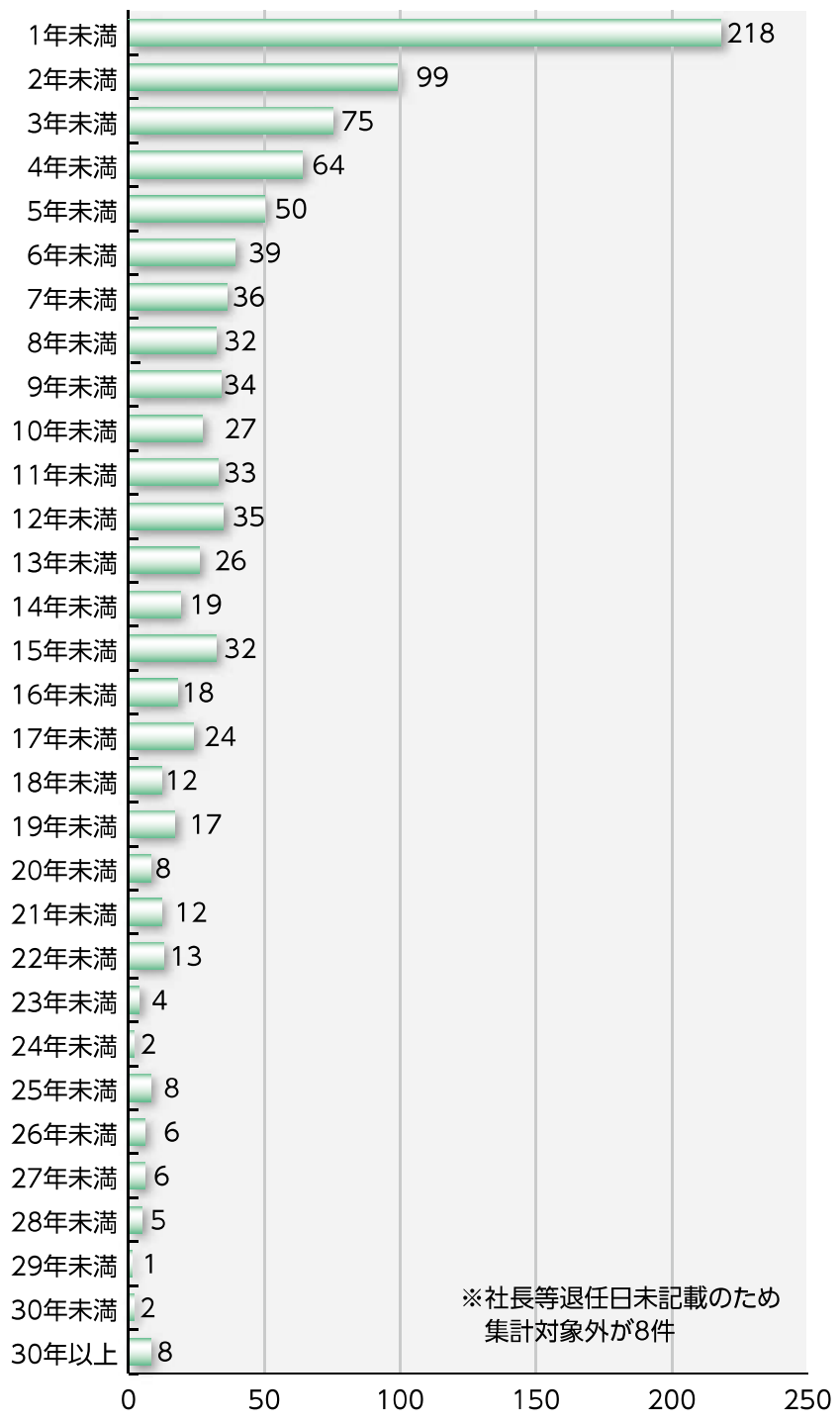
図表 67 選解任の手續に関するキーワード

項目	社数	該当比率
原則3-1にコンプライしている会社	3,088社	100.0%
取締役会	2,754社	89.2%
監査役・監査等委員等	2,501社	81.0%
社外取締役	1,495社	48.4%
株主総会	1,100社	35.6%
指名委員会等	810社	26.2%

図表 68 相談役・顧問等の市場区分別の開示状況

集計対象	会社数	相談役・顧問等に関する 開示なし		相談役・顧問等に関する 開示あり		1名以上存在	
		会社数	比率	会社数	比率	会社数	比率
全上場会社	3,770	2,740	72.7%	1,030	27.3%	645	62.6%
プライム	1,837	1,093	59.5%	744	40.5%	480	64.5%
スタンダード	1,456	1,184	81.3%	272	18.7%	153	56.3%
グロース	477	463	97.1%	14	2.9%	12	85.7%
JPX日経400	399	164	41.1%	235	58.9%	149	63.4%

図表 69 社長等退任日からの年数別人数分布



図表 70 相談役・顧問等の勤務・報酬の状況

区分	報酬有	報酬無	無記載（報酬）	総計
常勤	197	3	7	207
非常勤	489	224	14	727
勤務無	2	16	0	18
勤務無記載	11	2	8	21
総計	699	245	29	973

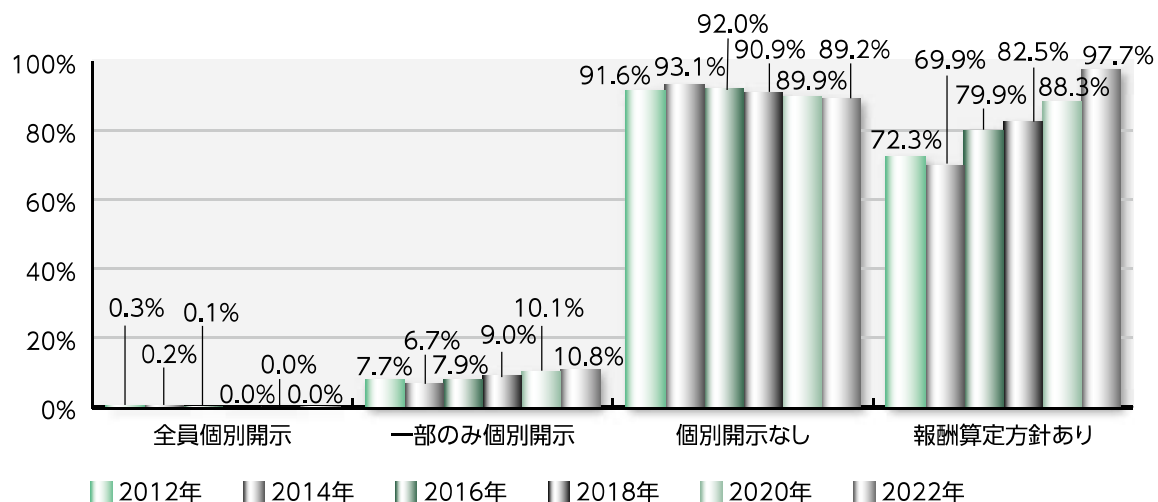
図表 71 役員報酬を決定するにあたっての方針に関するキーワード

項目	社数	該当比率
原則3-1にコンプライしている会社	3,088社	100.0%
業績	1,307社	42.3%
基本/固定	1,140社	36.9%
社外取締役	974社	31.5%
協議	585社	18.9%
責任/職責	733社	23.7%
役割/役位	680社	22.0%
業績連動	616社	19.9%
賞与	470社	15.2%
株式報酬 (ストックオプション)	530社	17.2%
インセンティブ	500社	16.2%
利益	389社	12.6%
総合的に勘案/判断	346社	11.2%

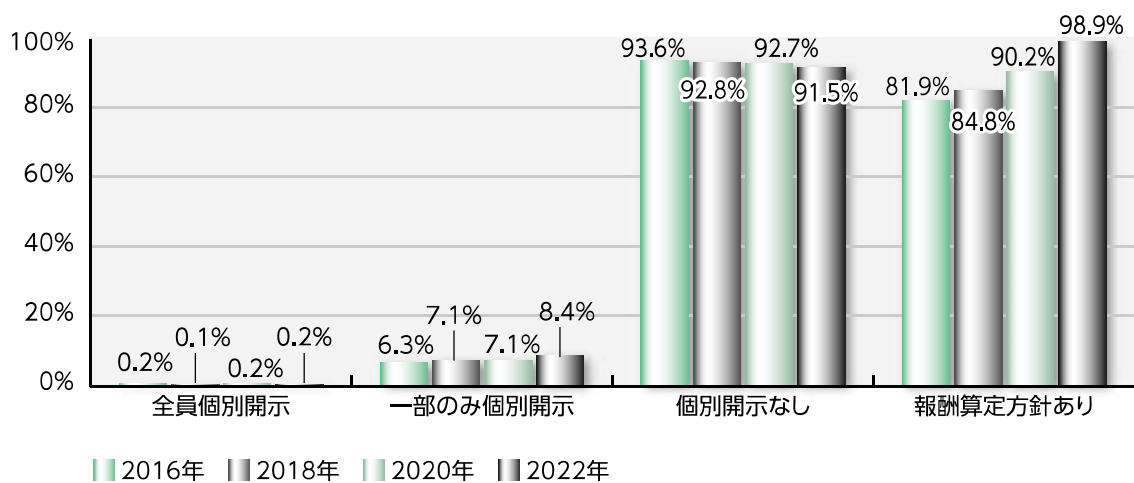
図表 72 役員報酬を決定するにあたっての手法に関するキーワード

項目	社数	該当比率
原則3-1にコンプライしている会社	3,088社	100.0%
株主総会	1,311社	42.5%
報酬委員会等	1,006社	32.6%

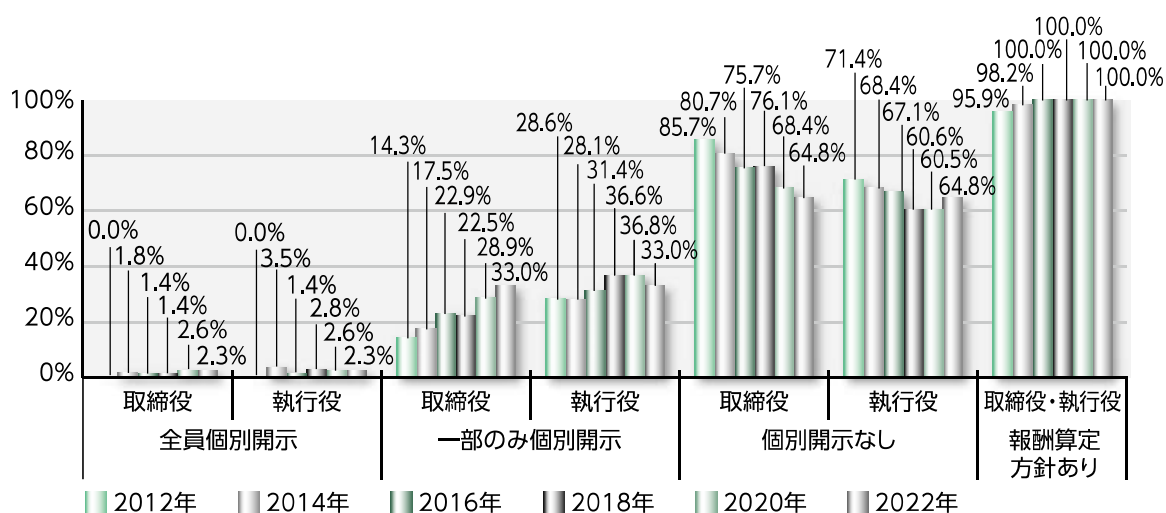
図表 73 取締役報酬の開示状況 (監査役会設置会社)



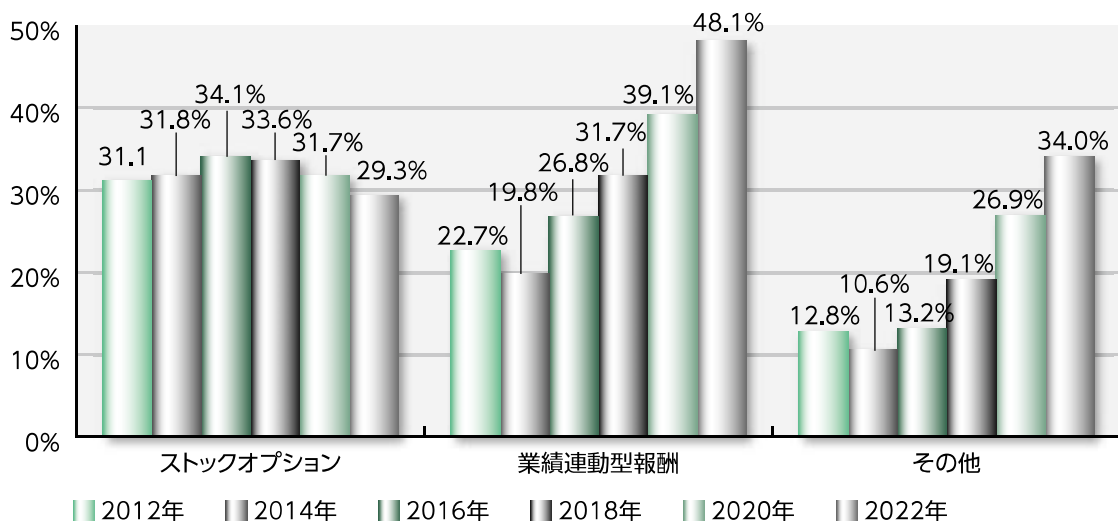
図表 74 取締役報酬の開示状況（監査等委員会設置会社）



図表 75 取締役報酬・執行役報酬の開示状況（指名委員会等設置会社）



図表 76 インセンティブ付与に関する施策の実施状況



図表 77 インセンティブ付与に関する施策の実施状況（市場区分別）

	ストックオプション	業績連動型報酬	その他
全社	29.3%	48.1%	34.0%
プライム	23.5%	66.1%	41.2%
スタンダード	20.2%	35.4%	28.2%
グロース	79.7%	17.2%	23.9%
JPX日経400	22.1%	81.0%	39.6%

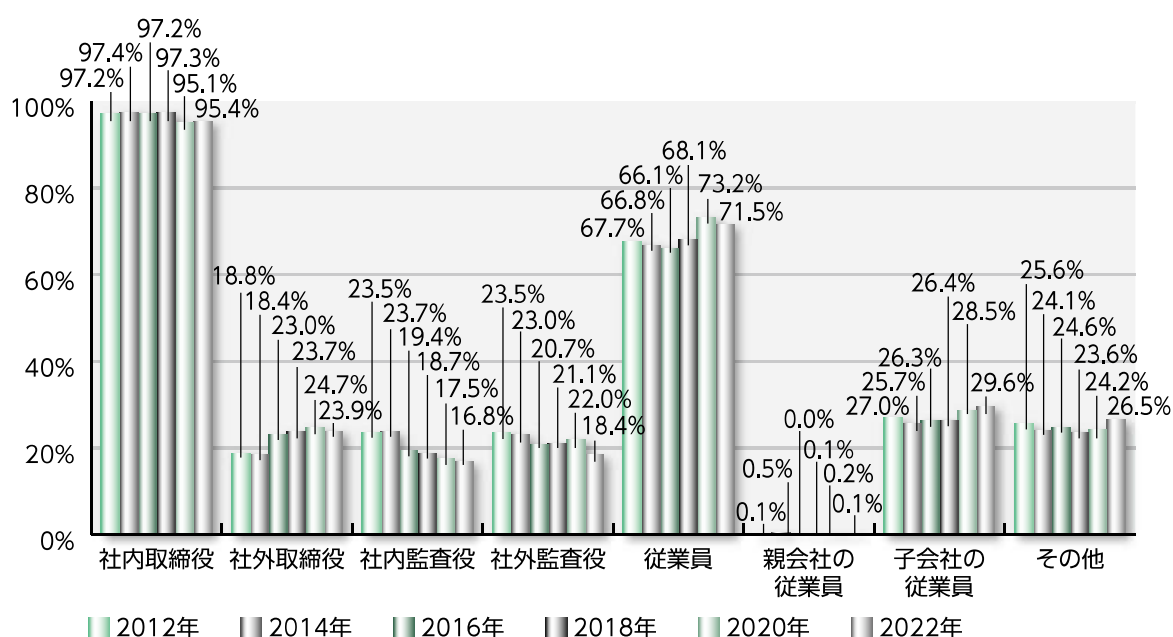
（参考）インセンティブ付与に関する施策の実施状況（連結売上高別）

	ストックオプション	業績連動型報酬	その他
全社	29.3%	48.1%	34.0%
100億円未満	50.1%	22.3%	24.5%
100億円以上1,000億円未満	22.5%	49.4%	36.3%
1,000億円以上1兆円未満	17.5%	73.3%	41.1%
1兆円以上	17.8%	89.2%	39.5%

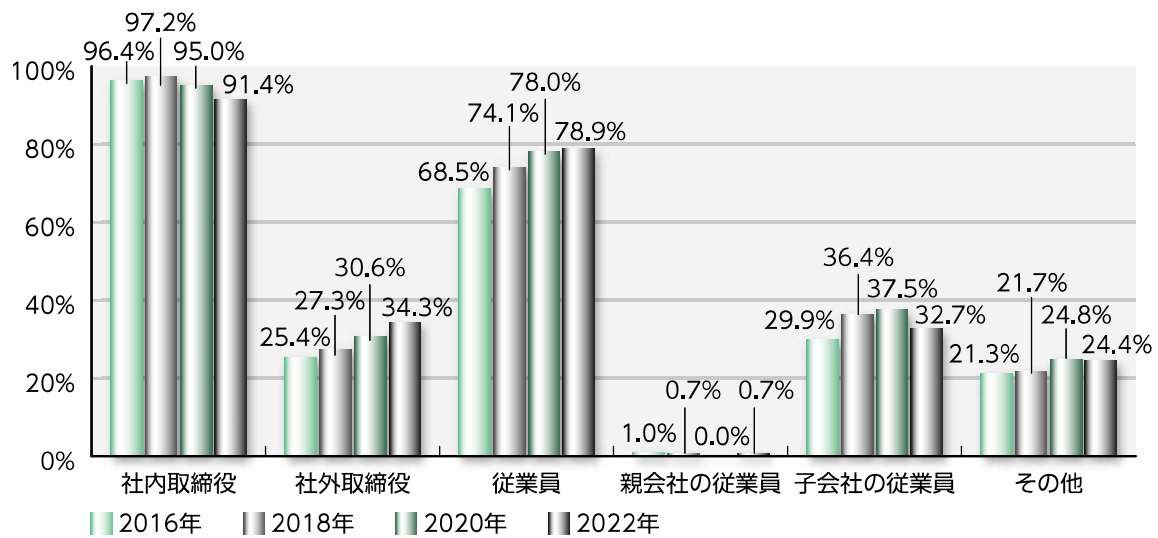
（参考）インセンティブ付与に関する施策の実施状況（外国人株式所有比率別）

	ストックオプション	業績連動型報酬	その他
全社	29.3%	48.1%	34.0%
10%未満	31.7%	36.8%	29.3%
10%以上20%未満	25.0%	59.7%	39.6%
20%以上30%未満	22.4%	68.5%	42.4%
30%以上	31.4%	70.9%	42.1%

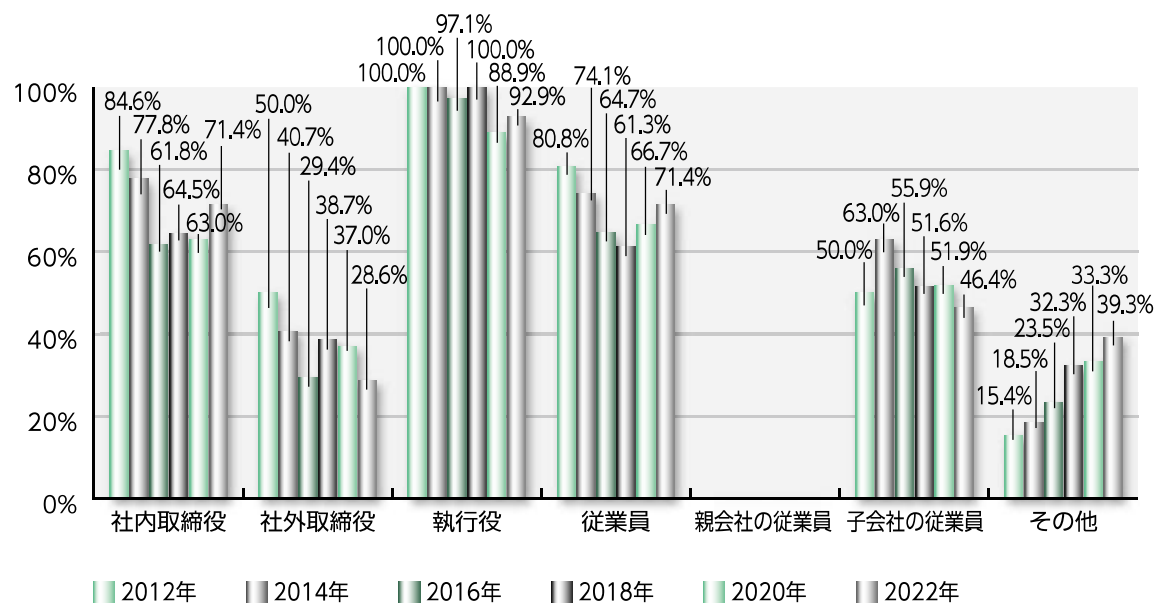
図表 78 スtockオプションの付与対象者（監査役会設置会社・ストックオプション導入会社）



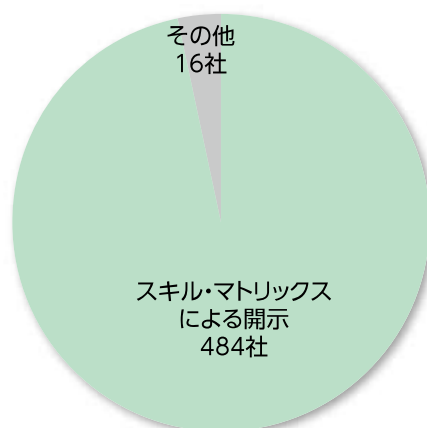
図表 79 ストックオプションの付与対象者（監査等委員会設置会社・ストックオプション導入会社）



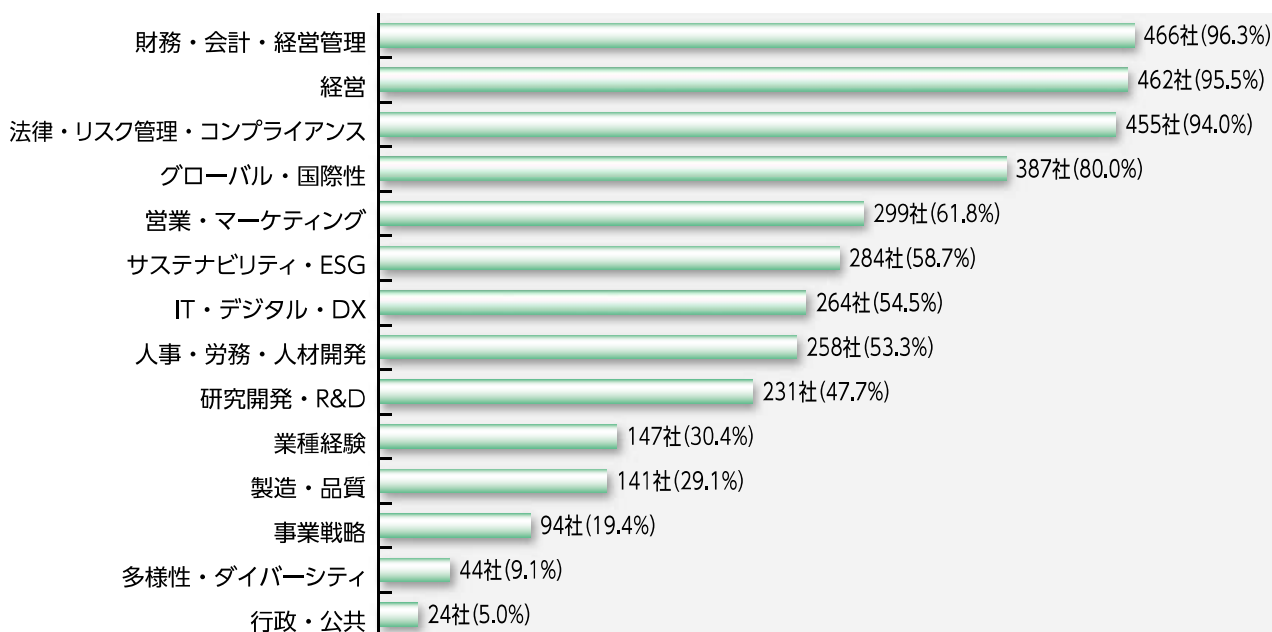
図表 80 ストックオプションの付与対象者（指名委員会等設置会社・ストックオプション導入会社）



図表 81 スキルの組み合わせの開示方法（TOPIX500構成銘柄）

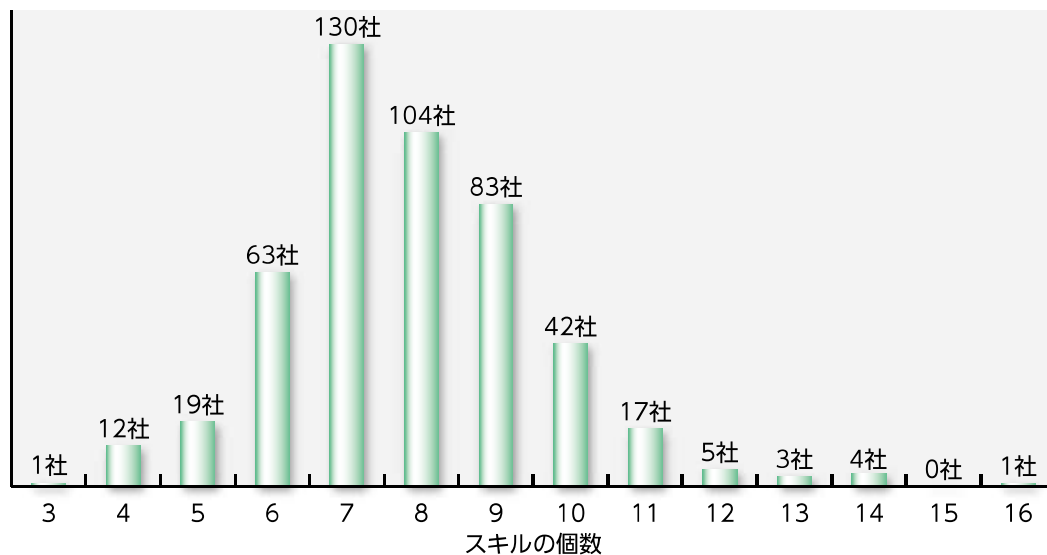


図表 82 特定したスキルの類型 (TOPIX500構成銘柄)



(注) () 内は、スキル・マトリックスを開示する会社 (484社) に占める比率を指す。

図表 83 特定したスキルの個数 (TOPIX500構成銘柄)



図表 84 取締役等の属性とスキルの関係性 (TOPIX100構成銘柄)

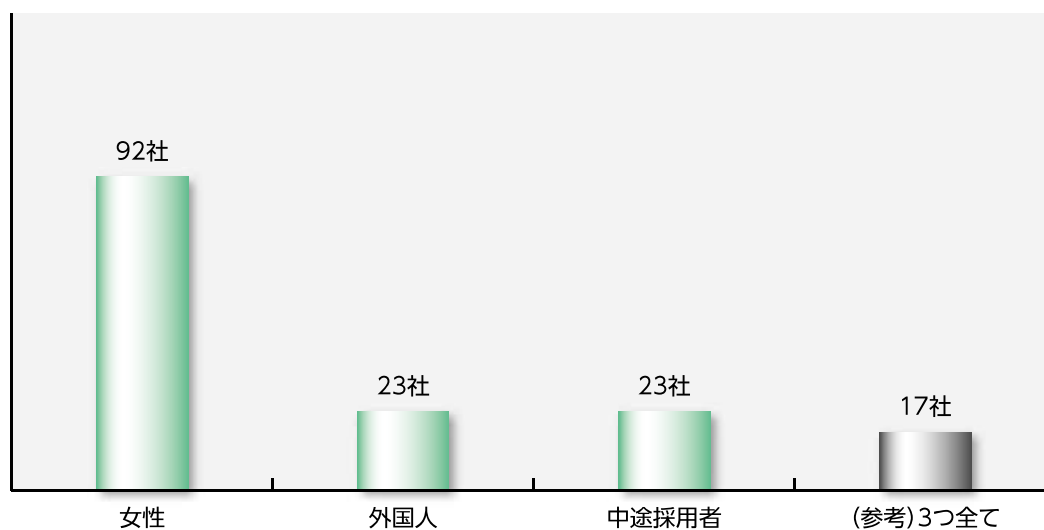
	社内取締役 (547人)		社外取締役 (492人)		外国人取締役 (68人)		監査役 (188人)	
	男性 528人	女性 19人	男性 340人	女性 152人	男性 54人	女性 14人	男性 146人	女性 42人
財務・会計・経営管理	187人	5人	127人	48人	16人	6人	84人	19人
	35.4%	26.3%	37.4%	31.6%	29.6%	42.9%	57.5%	45.2%
経営	377人	7人	232人	74人	37人	9人	43人	9人
	71.4%	36.8%	68.2%	48.7%	68.5%	64.3%	29.5%	21.4%
法律・リスク管理 コンプライアンス	204人	7人	147人	73人	15人	8人	85人	25人
	38.6%	36.8%	43.2%	48.0%	27.8%	57.1%	58.2%	59.5%
グローバル・国際性	314人	10人	204人	81人	50人	14人	55人	11人
	59.5%	52.6%	60.0%	53.3%	92.6%	100%	37.7%	26.2%
営業・マーケティング	129人	4人	40人	15人	10人	2人	16人	4人
	24.4%	21.1%	11.8%	9.9%	18.5%	14.3%	11.0%	9.5%
サステナビリティ・ESG	154人	7人	101人	57人	20人	6人	29人	9人
	29.2%	36.8%	29.7%	37.5%	37.0%	42.9%	19.9%	21.4%
IT・デジタル・DX	135人	6人	84人	31人	14人	2人	14人	2人
	25.6%	31.6%	24.7%	20.4%	25.9%	14.3%	9.6%	4.8%
人事・労務・人材開発	122人	6人	73人	46人	17人	3人	26人	15人
	23.1%	31.6%	21.5%	30.3%	31.5%	21.4%	17.8%	35.7%

図表 85 女性・外国人・中途採用者における測定可能な目標設定の状況 (プライム市場)

	社数	割合
女性に関する目標設定	913	49.7%
採用比率・人数等	136	7.4%
管理職比率・人数等	852	46.4%
役員比率・人数等	41	2.2%
外国人に関する目標設定	233	12.7%
採用比率・人数等	28	1.5%
管理職比率・人数等	187	10.2%
役員比率・人数等	11	0.6%
中途採用者に関する目標設定	260	14.2%
採用比率・人数等	50	2.7%
管理職比率・人数等	222	12.1%
役員比率・人数等	2	0.1%

(注) 本集計は、CG 報告書に直接記載されている目標の設定状況について調査したものであり、例えば、CG 報告書から URL を参照させる形で各社の統合報告書やホームページ等で示されているものについては対象外としている。また、「採用比率・人数等」「管理職比率・人数等」「役員比率・人数等」については、重複や各項目に当てはまらないものもあるため、各項目の合計は目標設定する社数に一致しない。

図表 86 中核人材における測定可能な目標の設定（TOPIX100構成銘柄）

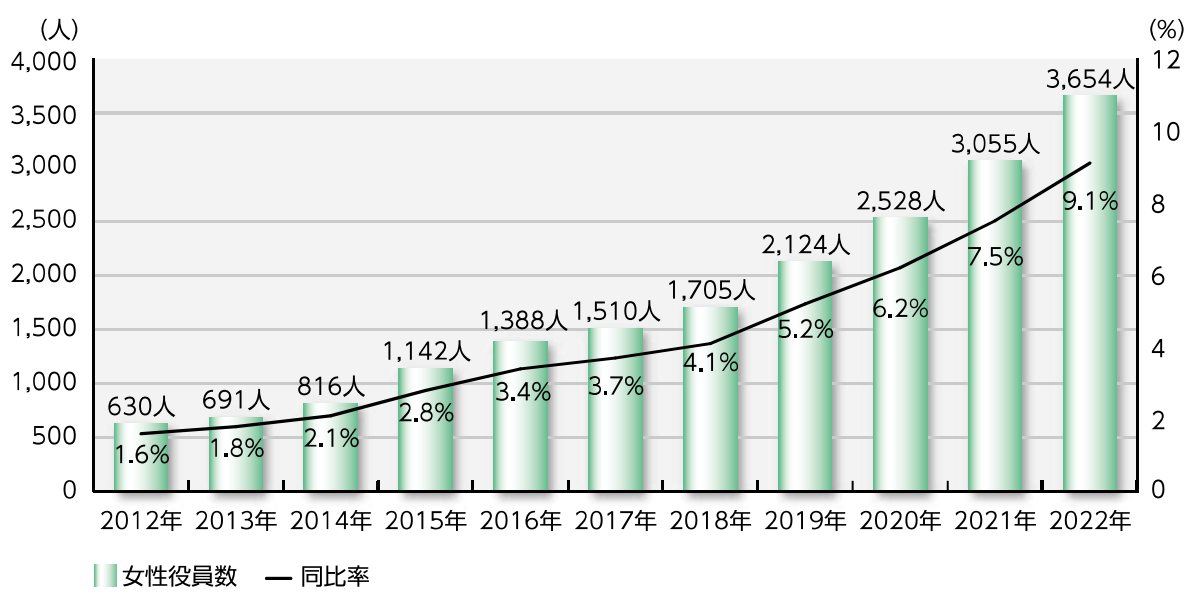


(注) 本集計は、図表85における、「管理職比率・人数等」「役員比率・人数等」に関する目標設定を中核人材における測定可能な目標として集計したものである。図表85の集計とは異なり、CG報告書からURLを参照させる形で各社の統合報告書やホームページ等で示されているものについても集計対象としている。

図表 87 多様性の確保に関するキーワード

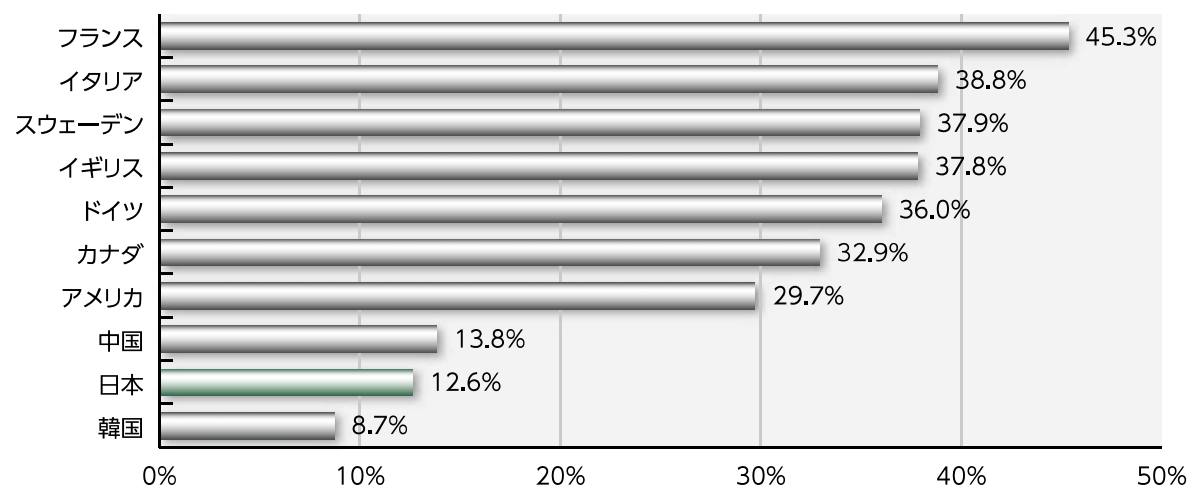
項目	社数	該当比率
原則2-4①をコンプライしている会社	1,941社	100.0%
■多様性に関するもの		
女性	1,730社	89.1%
外国又は海外、国籍	1,645社	84.8%
中途採用又はキャリア	1,556社	80.2%
性別	948社	48.8%
年齢	494社	25.5%
障害又は障がい	320社	16.5%
■中核人材に関するもの		
管理職又は幹部	1,617社	83.3%
役員又は取締役、監査役	417社	21.5%
■社内環境整備に関するもの		
研修又は教育	801社	41.3%
育児又は子育て	534社	27.5%
働き方（働き方改革、柔軟な働き方等）	512社	26.4%
介護	288社	14.8%
在宅又はリモート、テレワーク	283社	14.6%
両立支援	115社	5.9%

図表 88 上場会社の女性役員数の推移



(出所) 内閣府男女共同参画局ウェブサイト³より作成

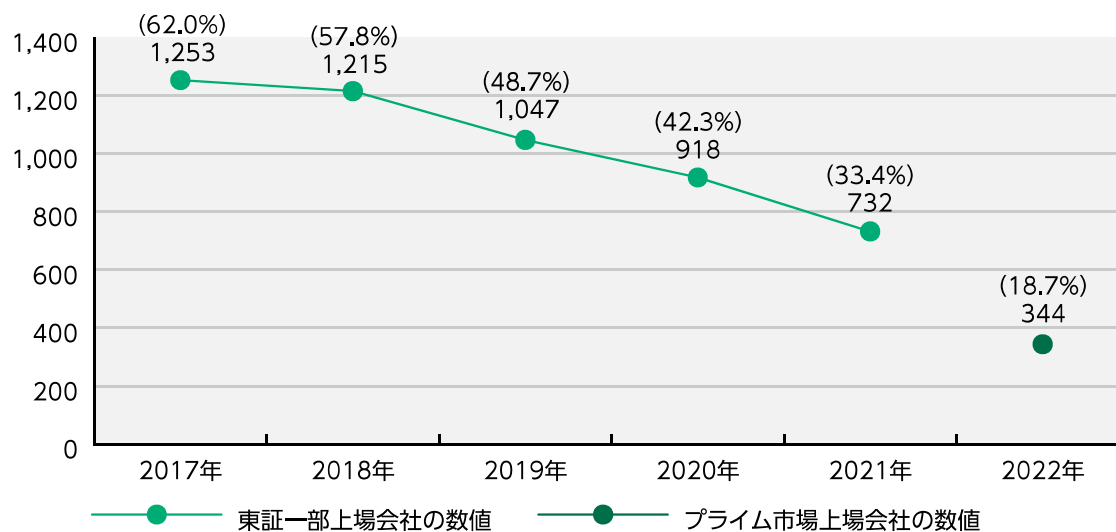
図表 89 諸外国の女性役員割合 (2021年)



(出所) 内閣府男女共同参画局ウェブサイト⁴より作成

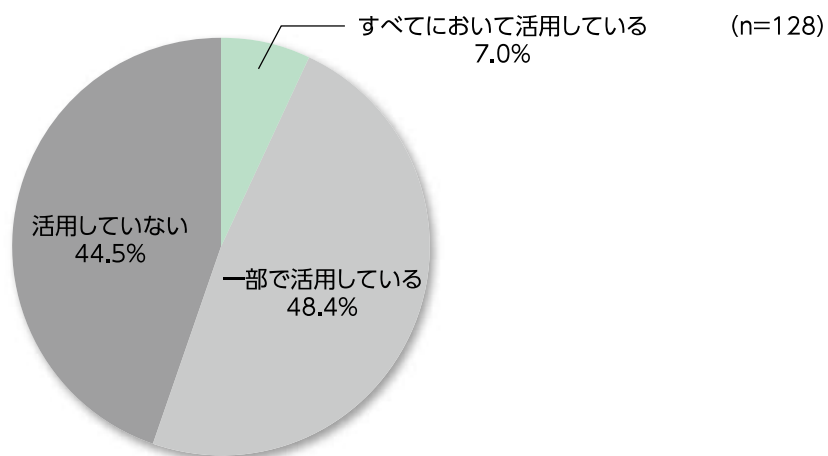
3 https://www.gender.go.jp/policy/mieruka/company/pdf/yakuin_01.pdf (2022年12月29日閲覧)
 4 https://www.gender.go.jp/policy/mieruka/company/pdf/yakuin_2.pdf (2022年12月29日閲覧)

図表 90 女性役員がないプライム市場上場会社数



(出所) 内閣府男女共同参画局ウェブサイト⁵より作成

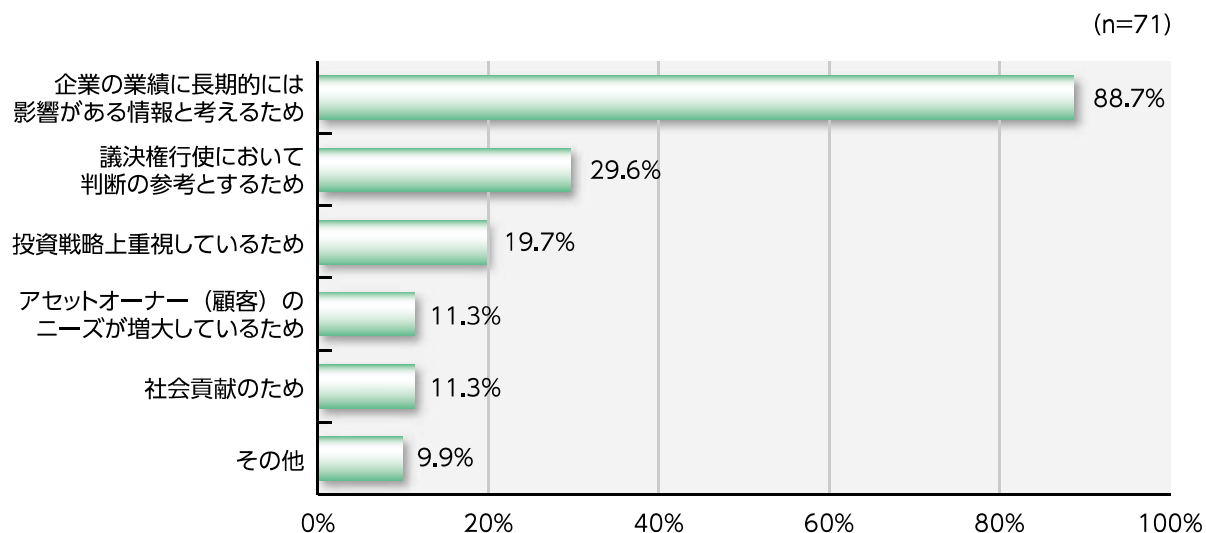
図表 91 女性活躍情報の活用状況



(出所) 内閣府「ジェンダー投資に関する調査研究」より作成

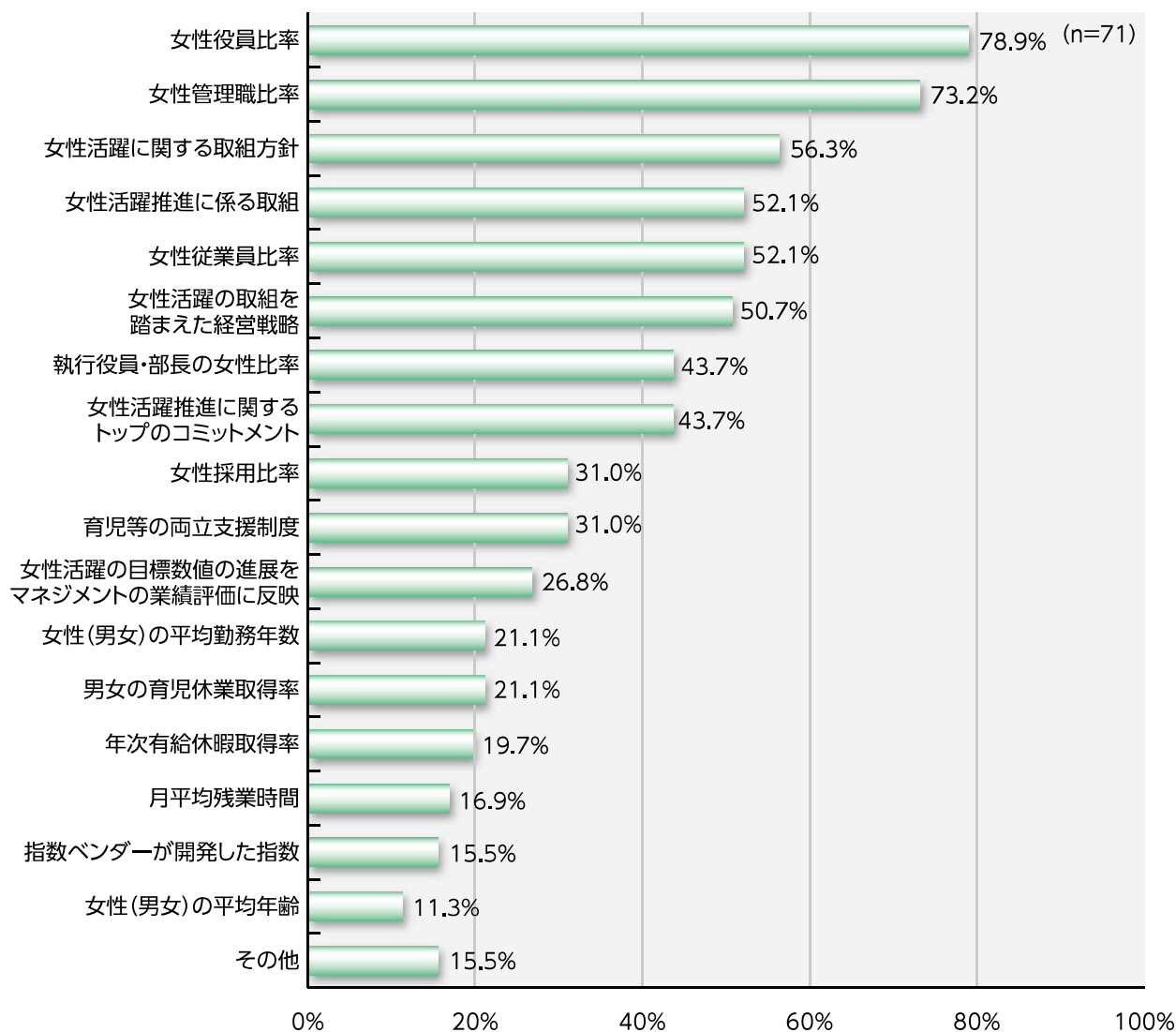
5 https://www.gender.go.jp/policy/mieruka/company/pdf/yakuin_02.pdf (2022年12月29日閲覧)

図表 92 投資判断や業務において女性活躍情報を活用する理由



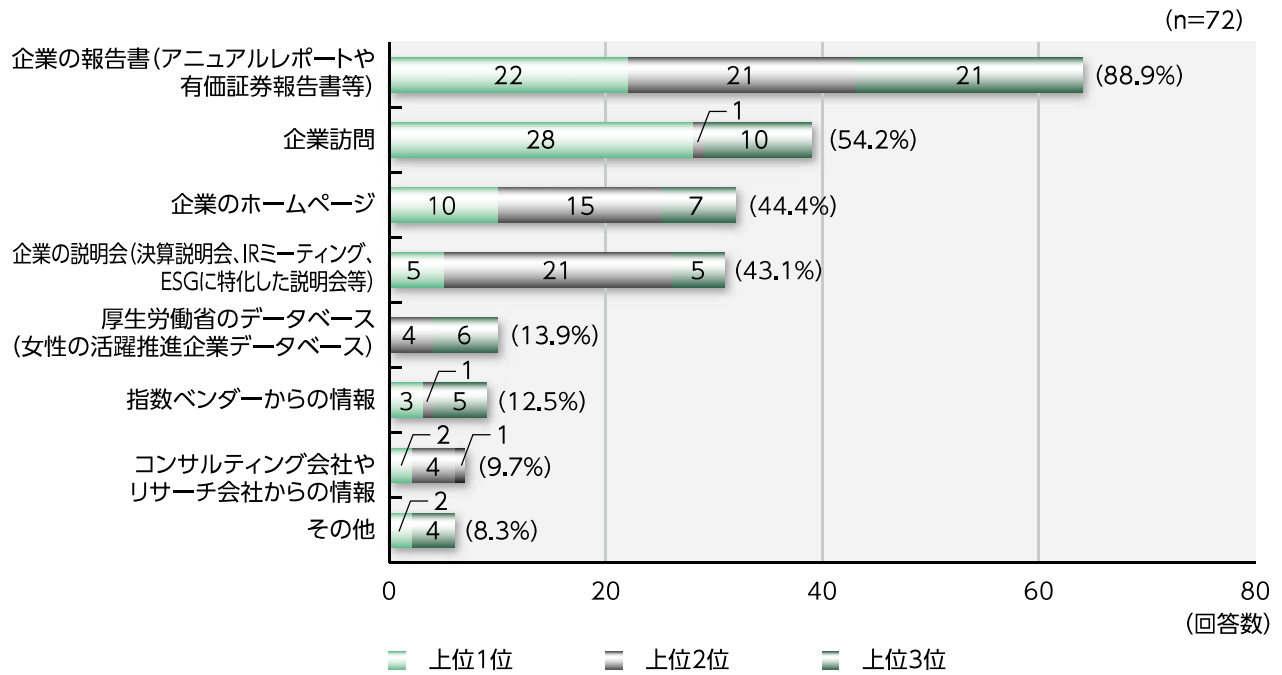
(出所) 内閣府「ジェンダー投資に関する調査研究」より作成

図表 93 投資や業務において活用する女性情報



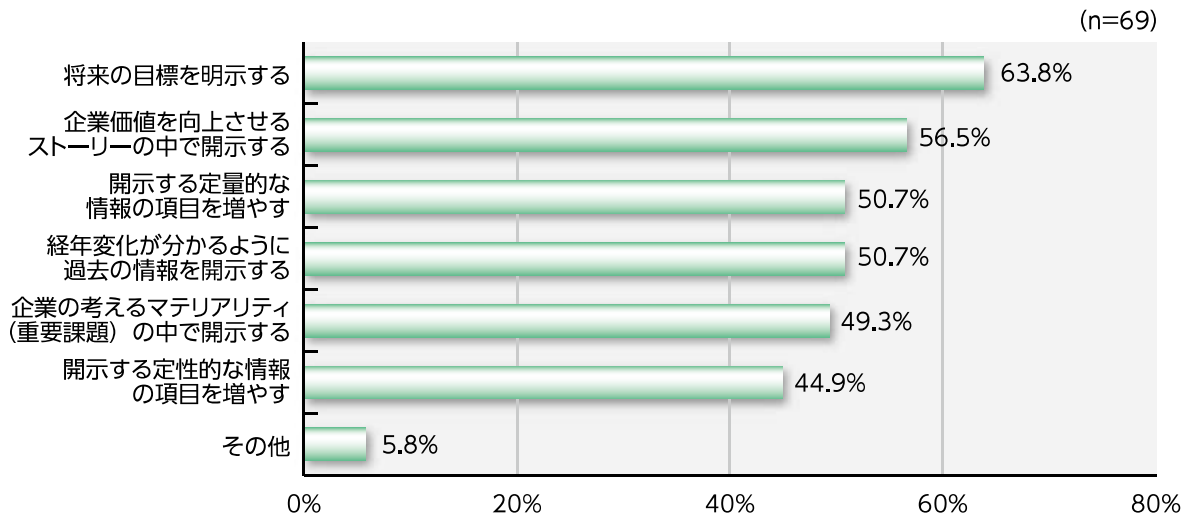
(出所) 内閣府「ジェンダー投資に関する調査研究」より作成

図表 94 女性活躍情報の入手方法



(出所) 内閣府「ジェンダー投資に関する調査研究」より作成

図表 95 企業の女性活躍情報の開示に対して求めること



(出所) 内閣府「ジェンダー投資に関する調査研究」より作成

(参考) 女性活躍状況の「見える化」に関する記述（市場区分別）

	ストックオプション	業績連動型報酬
全社	21.5%	14.0%
プライム	28.0%	19.0%
スタンダード	11.8%	6.8%
グロース	7.8%	1.9%
JPX日経400	43.1%	32.1%

(参考) 女性活躍状況の「見える化」に関する記述（連結従業員数別）

	女性活躍の状況	増減	女性活躍の環境	増減
100人未満	8.6%	-0.6%	1.9%	-0.3%
100人以上500人未満	10.3%	-0.3%	5.6%	-0.2%
500人以上1,000人未満	18.4%	-0.5%	10.5%	+0.8%
1,000人以上	28.5%	-3.5%	19.9%	-2.0%

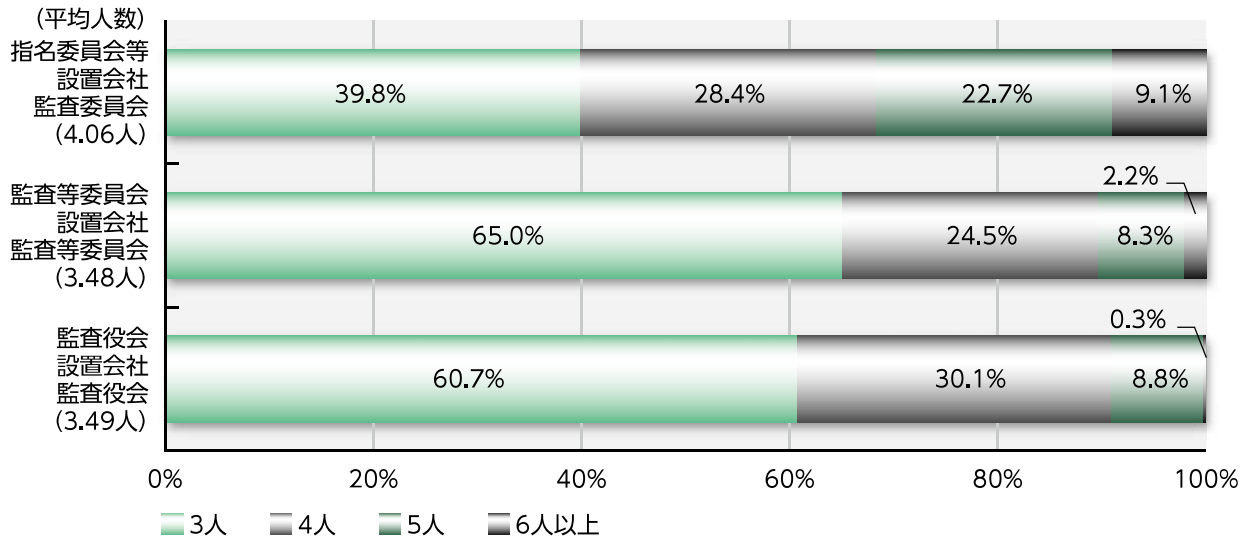
(参考) 女性活躍状況の「見える化」に関する記述（連結売上高別）

	女性活躍の状況	増減	女性活躍の環境	増減
100億円未満	9.2%	-1.1%	3.8%	-0.8%
100億円以上1,000億円未満	16.9%	-0.4%	10.1%	+0.2%
1,000億円以上1兆円未満	31.3%	-2.2%	23.2%	-0.5%
1兆円以上	54.1%	-13.6%	37.6%	-11.2%

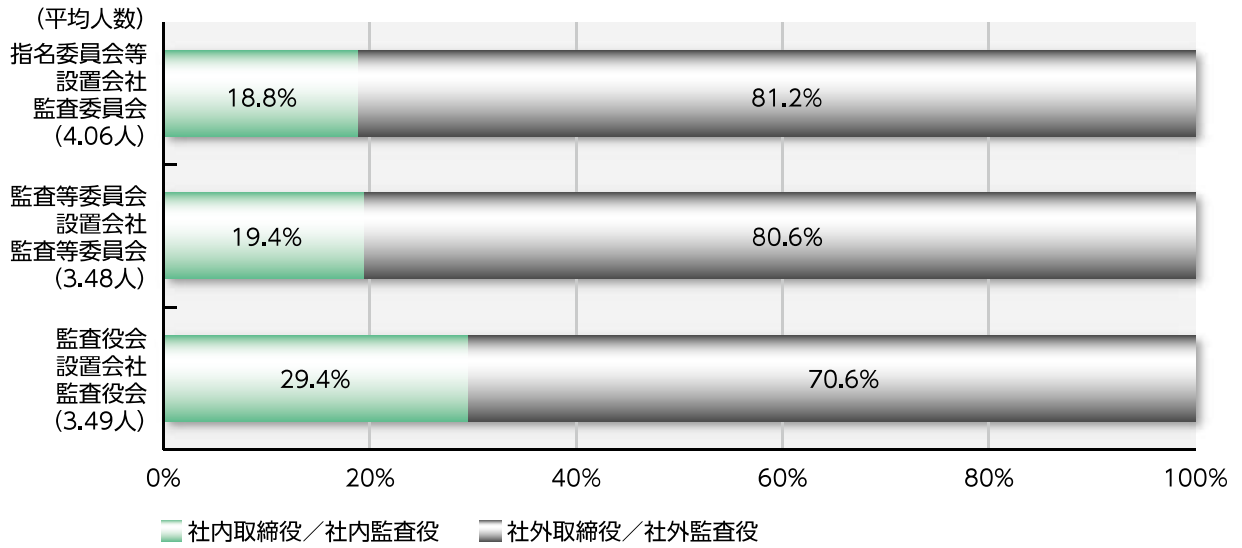
図表 96 取締役会の実効性評価のキーワード

項目	社数	該当比率
補充原則4-11③にコンプライしている会社	2,526社	100.0%
■評価プロセスに関するキーワード		
アンケート等（質問票等）	1,788社	70.8%
自己評価	909社	36.0%
ヒアリング等（インタビュー、聴取等）	269社	10.6%
外部評価者等（第三者機関、弁護士等）	572社	22.6%
■取締役会の実効性に関するキーワード		
運営（運用）	1,510社	59.8%
構成	1,309社	51.8%
審議	987社	39.1%
戦略（経営戦略・事業戦略等）	664社	26.3%
役割・責務等（責任）	590社	23.4%
リスク（リスク管理・リスクマネジメント等）	416社	16.5%
報酬	406社	16.1%
株主・投資家	428社	16.9%
指名	335社	13.3%
後継者計画・サクセッションプラン	209社	8.3%
（株主との）対話	246社	9.7%
ESG・SDGs・サステナビリティ	339社	13.4%

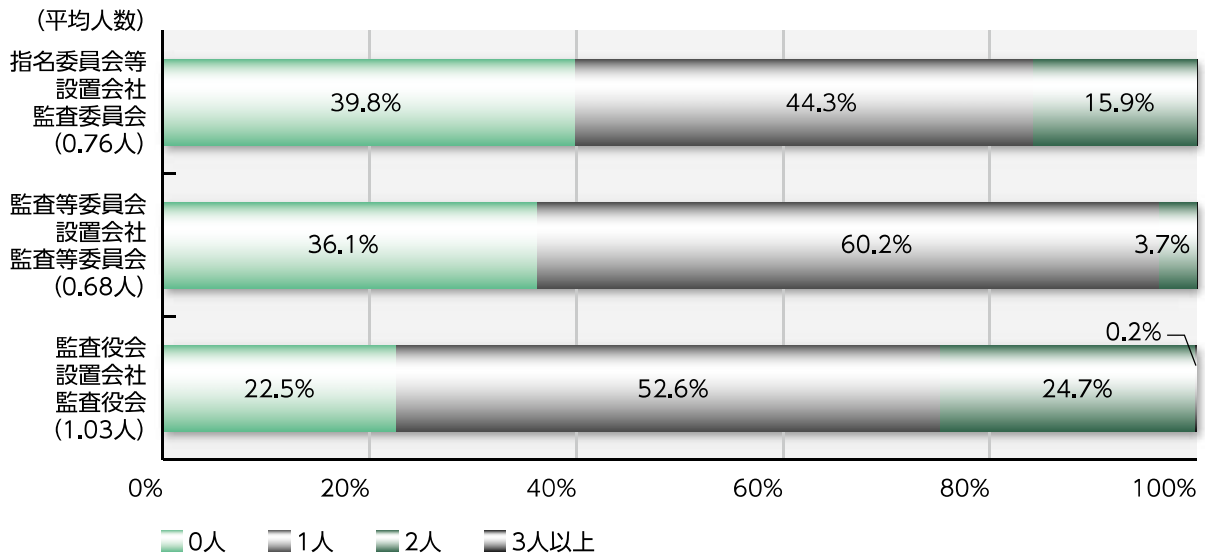
図表 97 監査委員会・監査等委員会・監査役会の人数



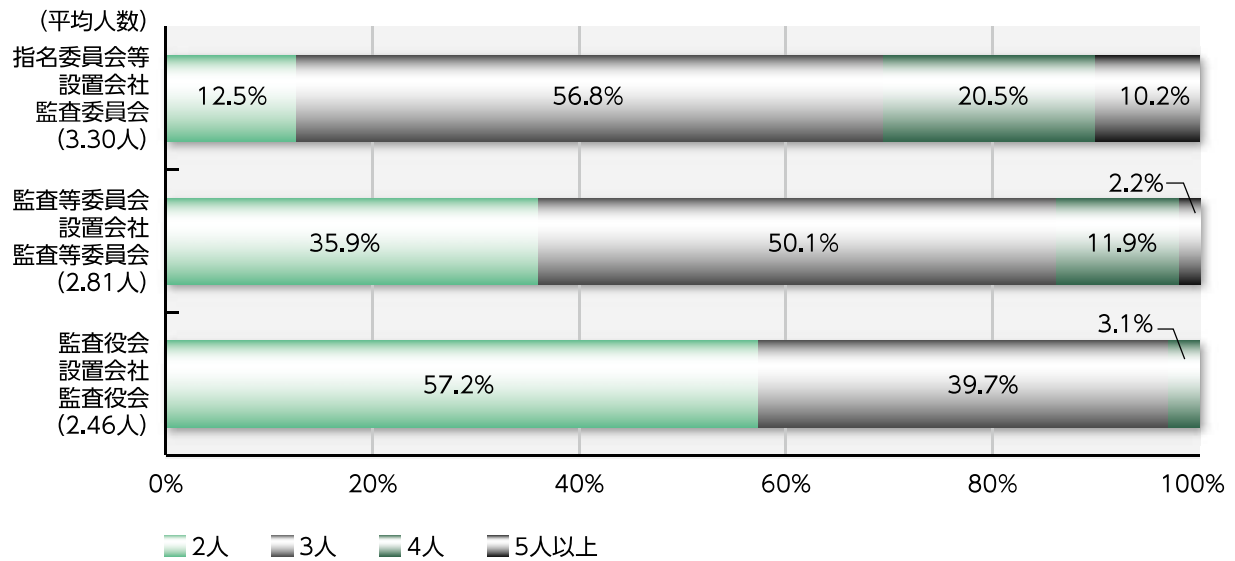
図表 98 監査委員会・監査等委員会・監査役会における社内役員と社外役員の比率



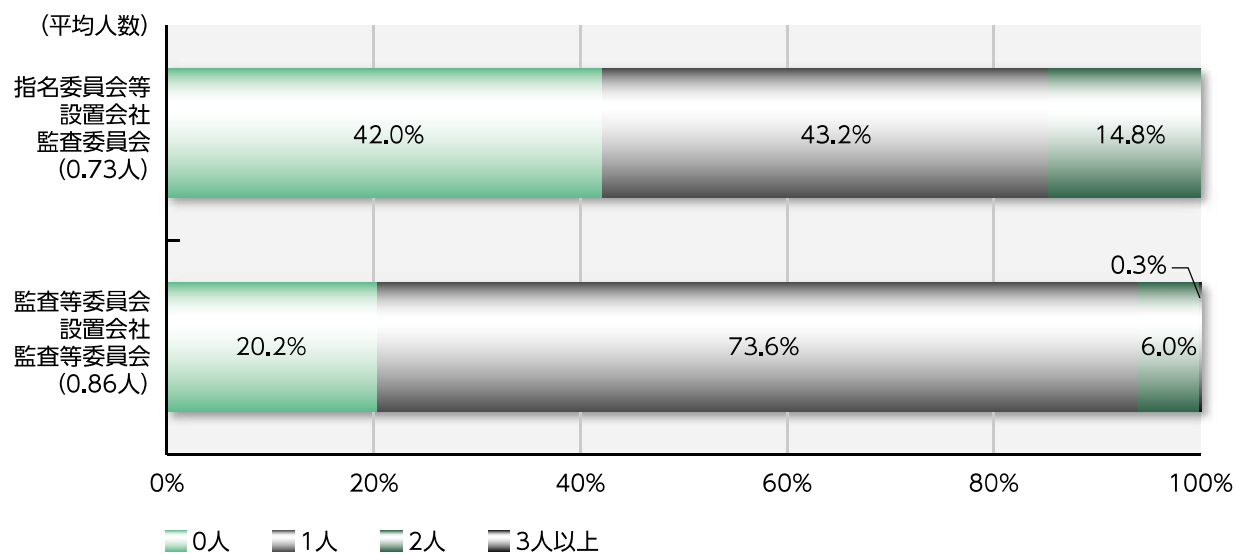
図表 99 監査委員会・監査等委員会・監査役会における社内役員の人数



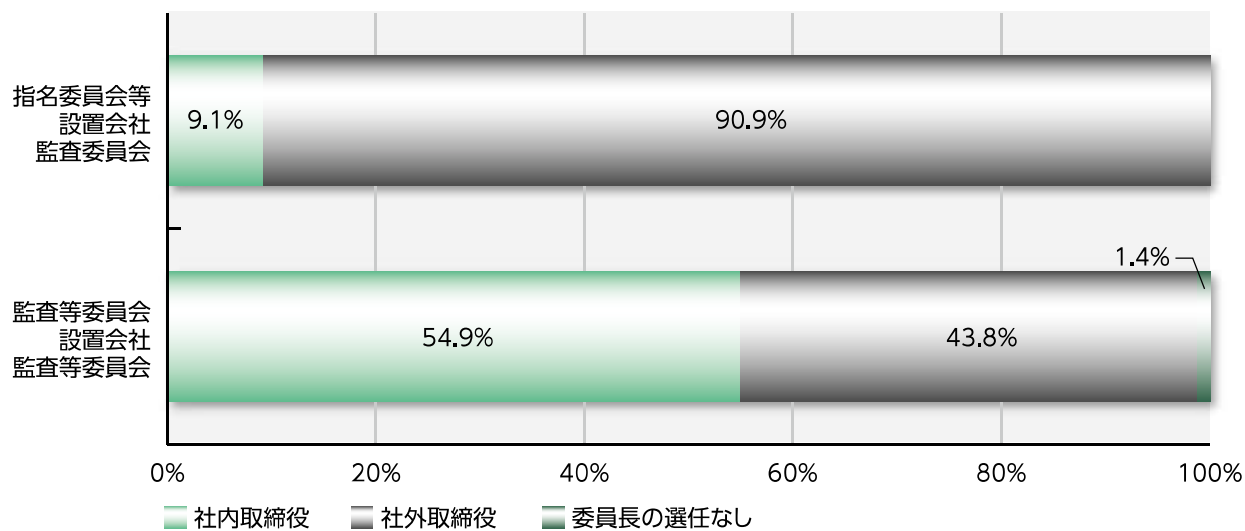
図表 100 監査委員会・監査等委員会・監査役会における社外役員の人数



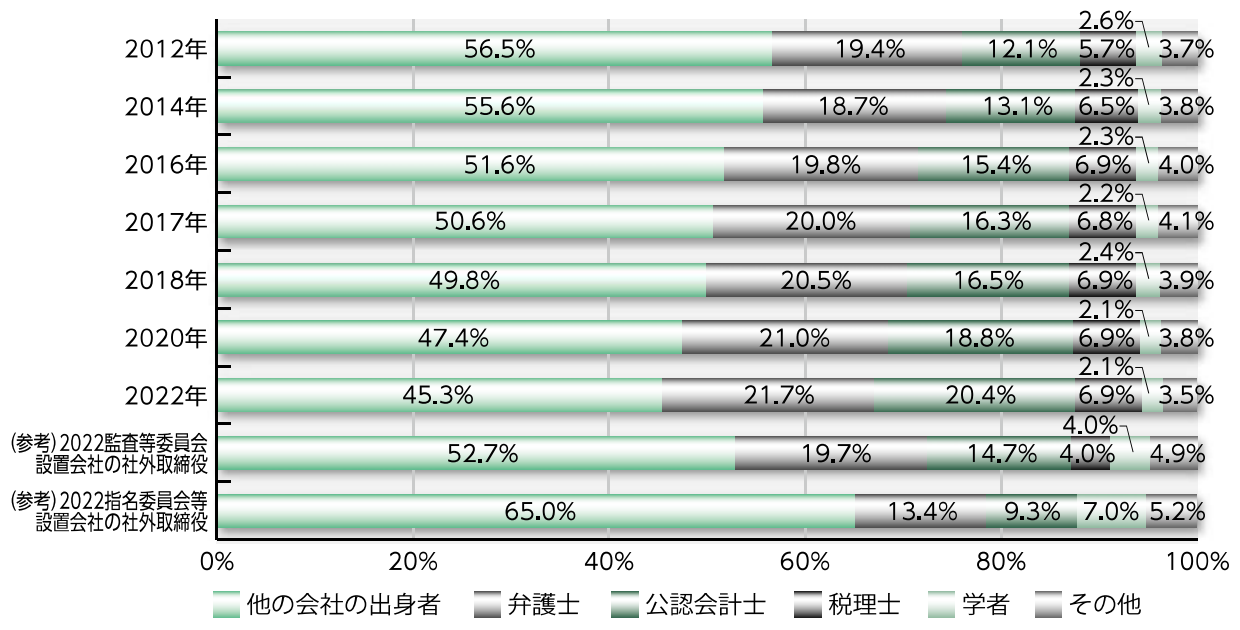
図表 101 監査委員会・監査等委員会における常勤者の人数



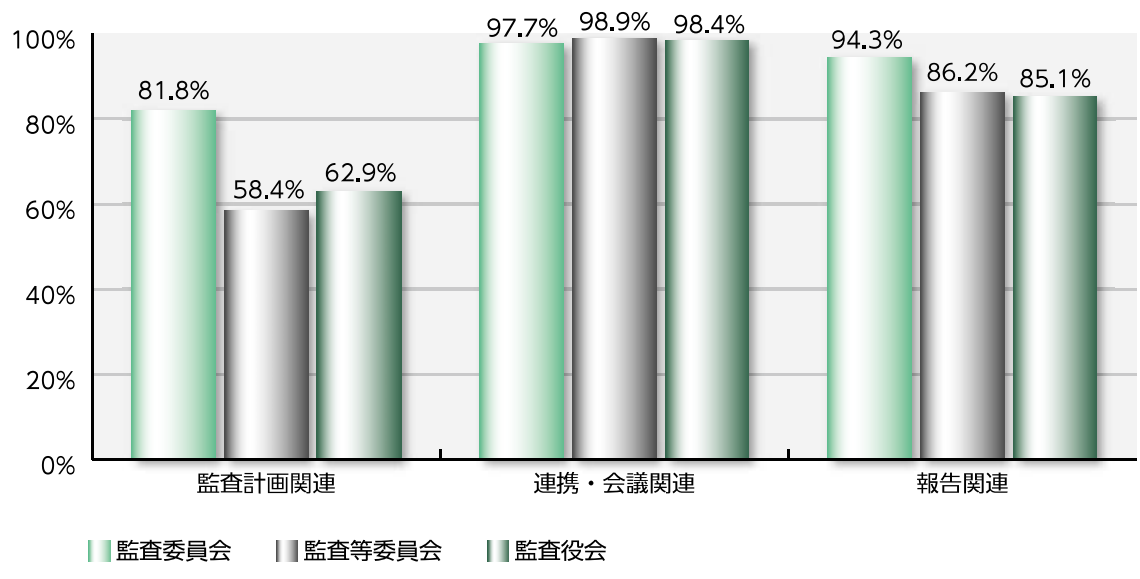
図表 102 監査委員会・監査等委員会の委員長の属性



図表 103 社外監査役の属性

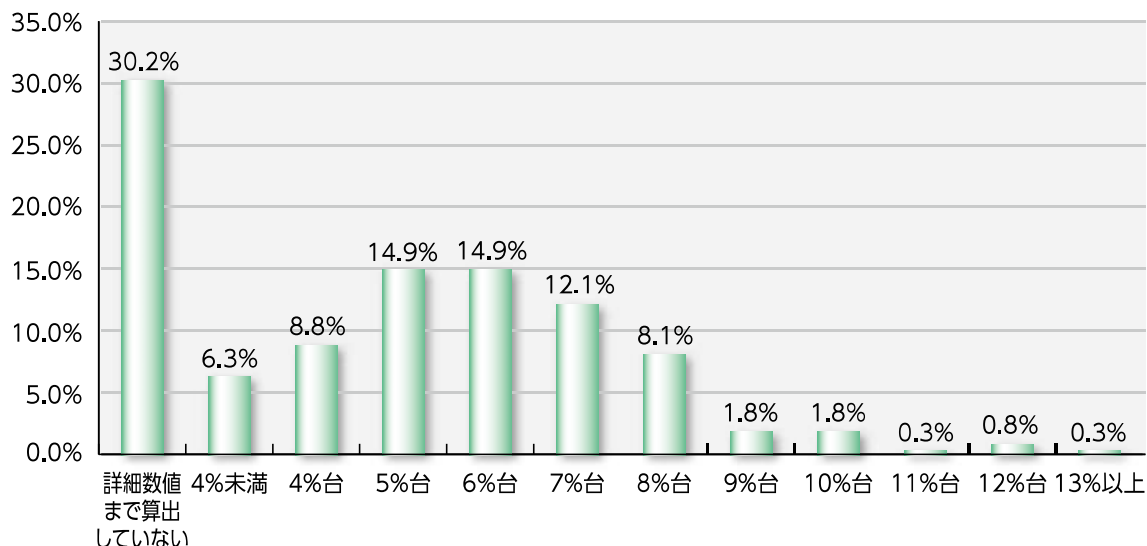


図表 104 監査役等と会計監査人・内部監査部門との連携状況



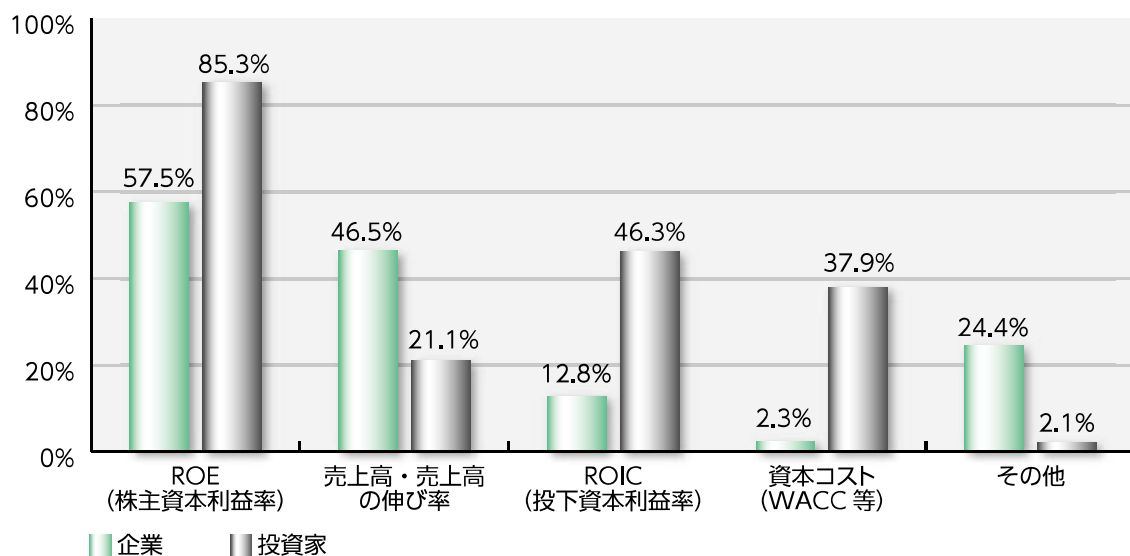
2. 事業ポートフォリオの見直し・資本コスト関係

図表 105 日本企業の資本コストの把握状況



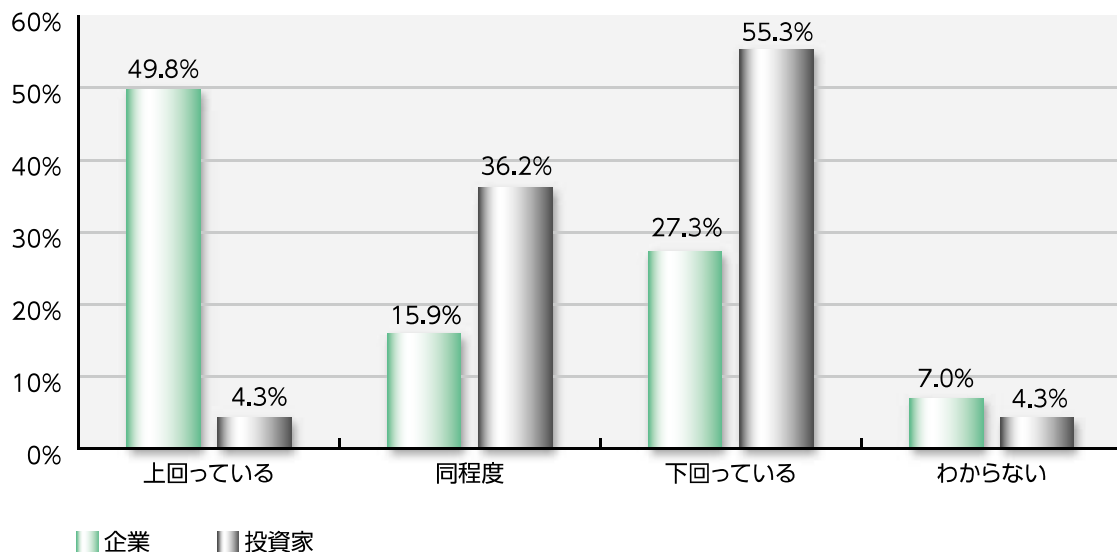
(出所) 一般社団法人生命保険協会「生命保険会社の資産運用を通じた「株式市場の活性化」と「持続可能な社会の実現」に向けた取組について」(2022年4月)より作成

図表 106 中期経営計画の指標(企業) / 経営目標として重視すべき指標(投資家)



(出所) 一般社団法人生命保険協会「生命保険会社の資産運用を通じた「株式市場の活性化」と「持続可能な社会の実現」に向けた取組について」(2022年4月)より作成

図表 107 資本コストに対するROE水準の見方



(出所) 一般社団法人生命保険協会「生命保険会社の資産運用を通じた「株式市場の活性化」と「持続可能な社会の実現」に向けた取組について」(2022年4月)より作成

図表 108 投資家が期待する好開示のポイント (金融庁)

大項目	項目	ポイント
政策保有株式全体	保有方針	<ul style="list-style-type: none"> 保有先企業のノウハウ・ライセンスの利用等、経営戦略上、どのように活用するかについて具体的に記載（「経営戦略を勘案し保有効果を検討している」という記載では不十分） 保有の上限を設定し記載（株主資本をどのように活用できているかという観点重要であり、保有残高の規模は総資産ではなく株主資本に対する割合で検証することが望ましい） 売却の方針等がある場合は当該方針を記載 売却の判断に関する指標があれば当該指標を記載
	保有の合理性の検証方法	<p>時価（含み益）や配当金による検証だけではなく、事業投資と同様、事業の収益獲得への貢献度合いについて具体的に記載</p> <p>（例）営業取引規模が過去〇年平均と比較し〇%以上増加等、ROEやRORA等が〇%増加等</p> <p>（※）時価（含み益）や配当金による検証だけでは純投資の評価と同じであり、政策保有株式の評価としては別途の検証が求められる点に留意が必要</p>
	取締役会等における検証の内容	<ul style="list-style-type: none"> 保有方針に沿った検証結果の内容を具体的に記載（「保有目的に照らして取締役会において保有の適否を検証」という記載では具体性に欠ける） 取締役会での議論を記載するにあたり、具体的な開催日時や議題等を記載
個別銘柄	保有目的	<ul style="list-style-type: none"> 保有方針に沿って、経営戦略上、どのように活用するかを関連する事業や取引と関連付けて具体的に記載（単なる財務報告のセグメント単位や、「事業取引」・「金融取引」といった大括りでの説明、「企業間取引の維持・強化のため」・「地域発展への貢献」という記載は抽象的で不十分） 株式を相互持合している場合、その理由を具体的に記載
	定量的な保有効果	<p>「保有の合理性の検証方法」で定めた指標に対する実績値とその評価について記載</p> <p>（※）時価（含み益）や配当金による検証だけでは純投資の評価と同じであり、政策保有株式の評価としては別途の検証が求められる点に留意が必要</p> <p>（定量的な保有効果の記載が困難な場合）</p> <ul style="list-style-type: none"> どのような点で定量的な測定が困難だったかを具体的に記載 経営戦略上、どのように活用するかを具体的に記載 <p>（※）仮に営業機密について言及する場合でも、どのような点が営業機密となるか等について記載</p>
	増加の理由	<p>「配当再投資による取得」や「取引先持株会社による取得」といった取得プロセスに関する記載に留まらず、保有先企業のノウハウやライセンスの利用等、経営戦略上、どのように活用するかを具体的に記載（「取引関係の強化」といった記載では不十分）</p>
	発行者による当社株式の保有の有無（相互持合いの有無）	<p>上場持株会社の株式を政策保有している場合には、当社株式の保有相手方がその持株会社の傘下会社であったとしても、実質的に相互保有の関係にあるとみなし、参考情報として脚注等でその保有の有無を記載</p>

(出所) 金融庁「政策保有株式：投資家が期待する好開示のポイント (例)」より作成

図表109 政策保有に関する方針及び議決権行使の方針のキーワード

項目	社数	該当比率
原則1-4をコンプライしている会社	3,062社	100.0%
■方針に関するキーワード		
取引に関するキーワード（取引・営業）	2,168社	70.8%
縮減に関するキーワード（縮減・売却等）	1,988社	64.9%
リスク	1,074社	35.1%
資本コスト（資本効率等）	1,075社	35.1%
戦略に関するキーワード（事業戦略等）	790社	25.8%
売却実績	374社	12.2%
■議決権行使に関するキーワード		
企業価値	2,286社	74.7%
（企業価値や株主価値の）毀損	504社	16.5%
株主価値	502社	16.4%
慎重・反対	333社	10.9%
（役員）選任	79社	2.6%
買収防衛（策）	57社	1.9%
剰余金（処分）	58社	1.9%
（退職）慰労金	36社	1.2%

図表 110 政策保有株式に関する主な資本市場の動き

時期	主な変更点（主体）	主な変更点
2010年	開示府令の改正（金融庁）	有価証券報告書における特定投資株式（政策保有株式）の保有銘柄の開示（株主資本合計額の1%以上もしくは上位30銘柄）
2015年	CGコード策定（金融庁・東証）	原則1-4で取締役会において政策保有株式の保有方針並びに、保有の経済合理性の検証の実施及び開示が求められる
2018年	CGコード改訂（金融庁・東証）	原則1-4で政策保有株式の縮減方針並びに、資本コストを踏まえた保有の適否の検証の実施及び開示が求められる
2019年	開示府令の改正（金融庁）	有価証券報告書における政策保有株式に関する開示情報の充実 ◎保有目的が純投資目的である投資株式と純投資目的以外の目的である投資株式（政策保有株式）の区分の基準や考え方 ◎政策保有株式について、提出会社の保有方針、保有の合理性を検討する方法 ◎政策保有株式について、個別銘柄の保有の適否に関する取締役会等の検証の内容 ◎対前年比で増加減少した銘柄数、増加の理由 ◎個別銘柄の開示上限数の拡大（最大上位30銘柄→同上位60銘柄） ◎個別銘柄毎の開示の充実（提出会社の経営方針・経営戦略等、事業の内容およびセグメント情報と関連付けた定量的な保有効果、株式数の増加理由、相互保有の有無）
2021年	議決権行使助言方針（グラスルイス）	純資産の10%以上の政策保有株式を有する企業の経営トップの取締役選任議案に対し反対推奨を実施（2019年に方針公表）
2022年	議決権行使助言方針（ISS）	純資産の20%以上の政策保有株式を有する企業の経営トップの取締役選任議案に対し反対推奨を実施（2020年に方針公表）
2022年～	機関投資家の議決権行使基準	2022年4月株主総会よりアセットマネジメントONE等が一定の定量基準（純資産比20%以上等）を超える政策保有株式を過大に保有する上場企業の経営トップに対し反対する基準を導入。2023年からはりそなAM、野村AM、大和AMが政策保有株式に関する定量基準適用を公表。
2023年	開示府令の改正（金融庁）	政策保有株式の個別銘柄（貸借対照表計上額が資本金額の1%超もしくは貸借対照表計上額の大きい順の60銘柄）に関する情報において、政策保有株式の発行会社との営業上の取引、業務上の提携等の概要を記載（保有目的が取引や提携などである場合）

（出所）大和総研作成

図表 111 主要企業 (TOPIX100) の政策保有株の保有銘柄数の推移

政策保有株の削減状況 (削減数上位20社)

業種	2021年 保有銘柄数	2022年 保有銘柄数	増減数	増減率
銀行業	2,419	2,267	-152	-6%
銀行業	1,317	1,172	-145	-11%
銀行業	1,987	1,866	-121	-6%
電気機器	251	135	-116	-46%
銀行業	1,978	1,909	-69	-3%
保険業	2,627	2,559	-68	-3%
石油・石炭製品	105	44	-61	-58%
卸売業	302	244	-58	-19%
保険業	1,747	1,693	-54	-3%
保険業	1,908	1,870	-38	-2%
銀行業	816	782	-34	-4%
卸売業	389	361	-28	-7%
電気機器	283	256	-27	-10%
卸売業	302	277	-25	-8%
化学	47	26	-21	-45%
電気機器	217	198	-19	-9%
鉄鋼	301	284	-17	-6%
食料品	267	253	-14	-5%
卸売業	244	230	-14	-6%
繊維製品	132	121	-11	-8%
証券業	233	222	-11	-5%

前期比較の状況

前期比	社数
増加	22
変わらず	20
減少	58
合計	100

増加企業の状況 (2銘柄以上)

	増加 銘柄数	保有 銘柄数	買い増し した上場 銘柄数
電気機器	74	157	-
通信業	16	160	2
化学	8	195	-
医薬品	6	44	3
輸送用機器	6	94	1
情報通信	5	69	-
医薬品	4	64	-
サービス業	3	38	-
機械	3	175	-
食料品	2	53	-
小売業	2	32	-
電気機器	2	7	1
電気機器	2	70	3
小売業	2	94	-

(注) 「保有目的が純投資目的以外の目的である投資株式」を政策保有株式として集計している。

(出所) 各社の有価証券報告書より大和総研作成。

図表 112 主要企業（金融等除く TOPIX100）の政策保有株式の削減状況（累計）



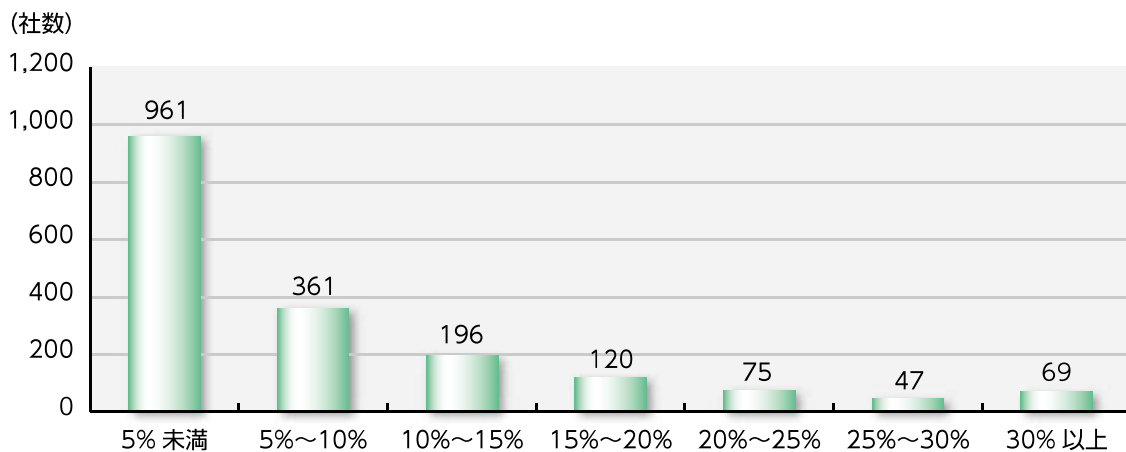
	2014年 3月	2015年 3月	2016年 3月	2017年 3月	2018年 3月	2019年 3月	2020年 3月	2021年 3月	2022年 3月
政策保有の銘柄数 (金融及び化学1社除く 87社)	10,874	10,670	10,189	9,874	9,482	9,282	8,801	8,301	7,886
1社平均保有銘柄数	125	123	117	113	109	107	101	95	91
対前年削減率	-4%	-2%	-5%	-3%	-4%	-2%	-5%	-6%	-5%

(注1) 「保有目的が純投資目的以外の目的である投資株式」を政策保有株式として集計している。

(注2) 金融業については、業種として政策保有株式の保有が多く事業会社の政策保有株式の削減動向が見えにくくなるため、化学1社については、集計期間において集計対象子会社の範囲が異なるため、それぞれ集計対象から除外している。

(出所) 各社の有価証券報告書より大和総研作成。

図表 113 TOPIX 構成銘柄の政策保有株式の純資産比率



(注1) 「保有目的が純投資目的以外の目的である投資株式」を政策保有株式として集計している。

(注2) プライム市場上場企業のうち、データ集計が不可能な会社を除く1,829社のデータを対象としている。

(出所) QUICK Astra Manager より大和総研作成。

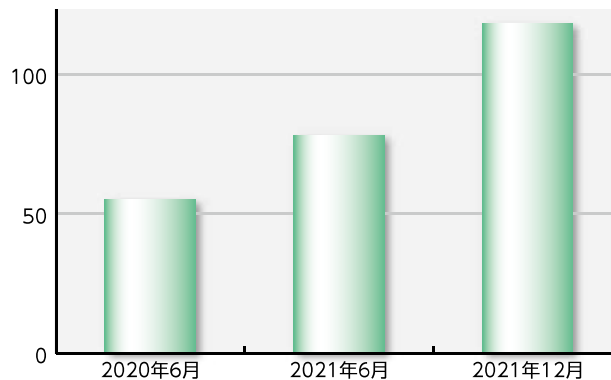
3. サステナビリティを巡る課題への取組み

図表 114 サステナビリティ関連の原則に関するコンプライ・オア・エクスプレイン状況

新設・改訂された原則	概要	コンプライ率	
		プライム	スタンダード
補充原則 2-3①	取締役会は、サステナビリティ課題への対応はリスクの減少のみならず収益機会にもつながる重要な経営課題であると認識し、積極的・能動的に取り組むよう検討を深めるべき	95.8%	94.0%
補充原則 3-1③ 【新設】	<ul style="list-style-type: none"> 経営戦略の開示にあたって、自社のサステナビリティについての取組みを適切に開示、人的資本や知的財産への投資等について、分かりやすく具体的に情報を開示・提供すべき プライム市場上場会社は、TCFDまたは同等の枠組みに基づく開示の質と量の充実を進めるべき 	62.3%	59.1%
補充原則 4-2② 【新設】	<ul style="list-style-type: none"> 取締役会は自社のサステナビリティを巡る取組みについて基本的な方針を策定すべき 人的資本・知的財産への投資等をはじめとする経営資源の配分、事業ポートフォリオに関する戦略の実行が、企業の持続的な成長に資するよう、実効的に監督すべき 	86.4%	67.1%

3

図表 115 サステナビリティ委員会の設置状況（JPX日経400構成銘柄）

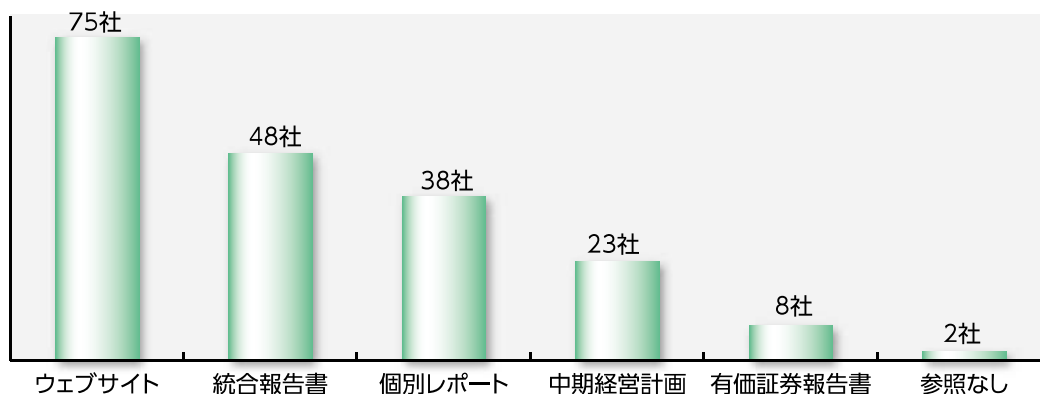


（出所）日本経済新聞2022年3月12日朝刊「ESG委導入、主要400社の4社に1社」より作成

図表 116 サステナビリティ開示のキーワード分析（プライム市場）

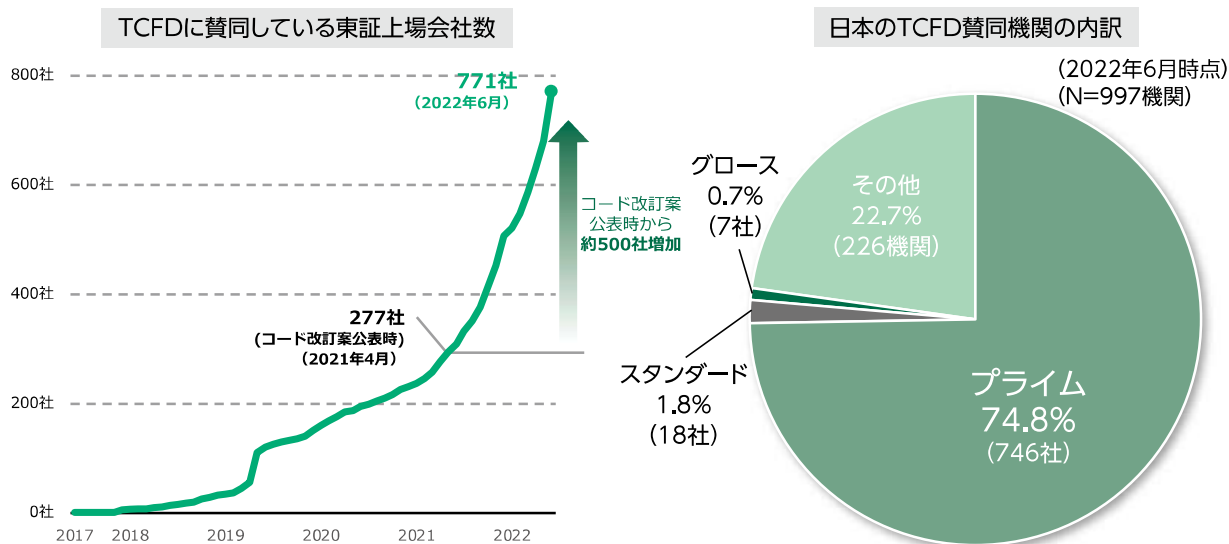
サステナビリティ全般に関するキーワード	サステナビリティ基本方針	SDGs・ESG	企業価値	経営戦略・経営計画	リスク	収益機会
	366社 (19.9%)	786社 (42.8%)	1,703社 (92.7%)	1,678社 (91.3%)	1,415社 (77.0%)	374社 (20.4%)
サステナビリティ要素に関するキーワード	地球環境	気候変動	自然資本	自然災害	人権	ダイバーシティ・多様性
	263社 (14.3%)	904社 (49.2%)	7社 (0.4%)	81社 (4.4%)	291社 (15.8%)	1,672社 (91.0%)
	女性	外国人	従業員・社員	取引先	人的資本	知的財産・無形資産
	1,385社 (75.4%)	979社 (53.3%)	1,529社 (83.2%)	990社 (53.9%)	1,020社 (55.5%)	943社 (51.3%)
フレームワークに関するキーワード	TCFD	SASB	IIIRC・統合報告フレームワーク	価値協創ガイダンス	ISO30414	知財・無形資産ガバナンスガイドライン
	906社 (49.3%)	3社 (0.2%)	6社 (0.3%)	5社 (0.3%)	1社 (0.1%)	1社 (0.1%)

図表 117 サステナビリティに関する開示の参照先 (TOPIX100構成銘柄)



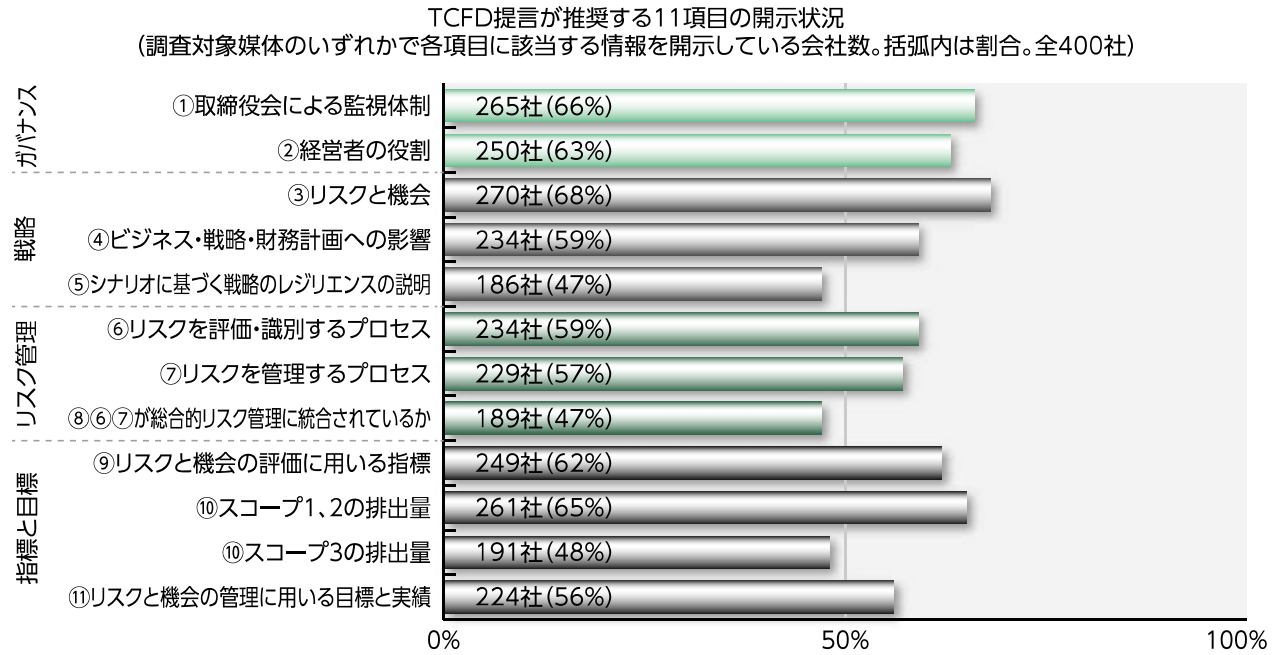
(出所) 東証「コーポレートガバナンス・コードへの対応状況 (2021年12月末時点)」

図表 118 TCFD 賛同上場会社の推移 (2022年6月末時点)



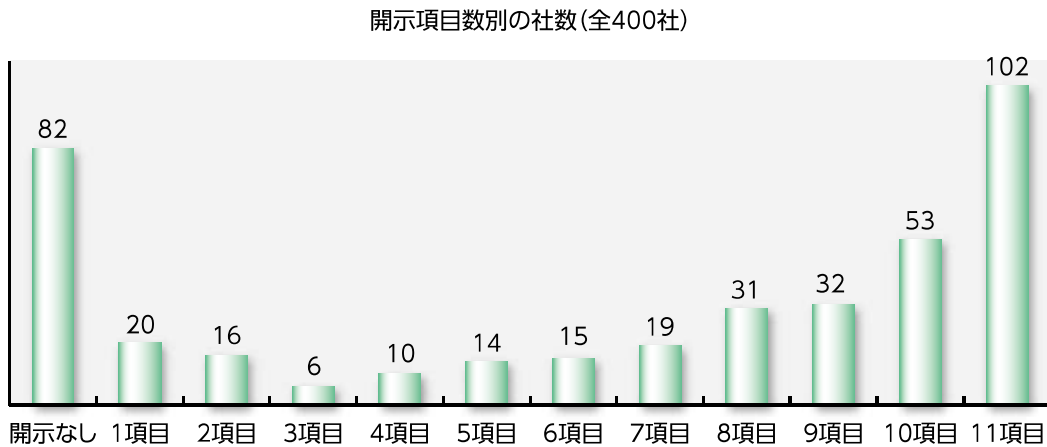
(出所) TCFDウェブサイトのデータより作成

図表 119 TCFD 提言が推奨する11項目の開示状況 (JPX 日経400構成銘柄)



(出所) 株式会社日本取引所グループ「TCFD 提言に沿った情報開示の実態調査 (2022年度)」(2023年1月)

図表 120 開示項目数別の社数 (JPX 日経400構成銘柄)



(出所) 株式会社日本取引所グループ「TCFD 提言に沿った情報開示の実態調査 (2022年度)」(2023年1月)

(参考) ステークホルダーの立場の尊重に係る取組状況 (市場区分別)

	社内規程等に規定	環境保全活動、CSR活動等の実施	情報提供に係る方針等の策定
全社	76.5%	76.5%	65.6%
プライム	82.6%	86.0%	70.2%
スタンダード	63.9%	63.3%	48.6%
グロース	81.3%	66.7%	88.7%
JPX日経400	89.2%	92.5%	78.4%

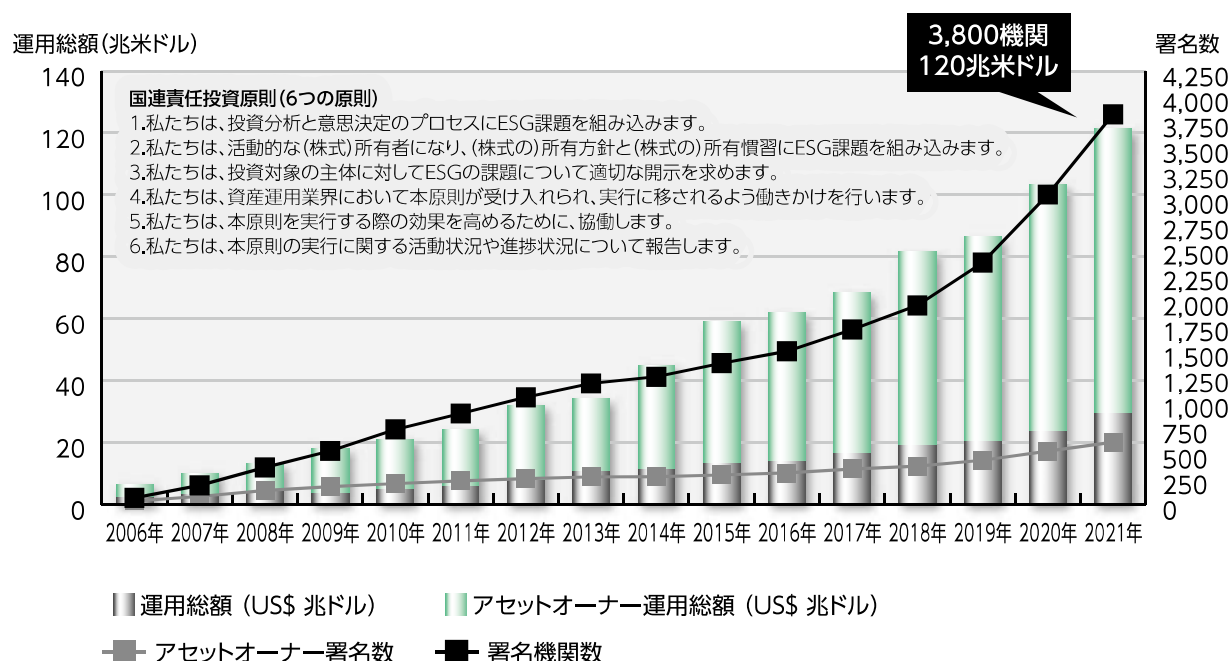
(参考) ステークホルダーの立場の尊重に係る取組状況 (連結売上高別)

	社内規程等に規定	環境保全活動、CSR活動等の実施	情報提供に係る方針等の策定
全社	75.2%	74.8%	64.2%
100億円未満	68.6%	58.9%	66.4%
100億円以上1,000億円未満	72.3%	74.3%	58.0%
1,000億円以上1兆円未満	86.9%	93.7%	69.8%
1兆円以上	95.5%	98.1%	89.2%

図表 121 アセットオーナーの機能発揮に関するキーワード

項目	社数	該当比率
原則2-6にコンプライしている会社	3,204社	100.0%
■年金の形態に関するもの		
確定給付	846社	26.4%
規約型	198社	6.2%
確定拠出 (401K)	1,013社	31.6%
■取組に関するもの		
専門	658社	20.5%
人材	712社	22.2%
委員会 (資産運用委員会)	535社	16.7%
経理・財務	593社	18.5%
コンサルタント	72社	2.2%
■その他		
モニタリング	994社	31.0%
スチュワードシップ	369社	11.5%

図表 122 PRI 署名機関等の推移



図表 123 GPIFが投資するESGインデックスの概要と運用残高 (2022年3月末)

	FTSE Blossom Japan Index	FTSE Blossom Japan SectorRelative Index	MSCIジャパン ESG セレクト・リーダーズ指数	MSCI ACWIESG ユニバーサル指数 (除く日本、除く中国A株)	MSCI日本株女性活躍指数 (愛称「WIN」)	Morningstar先進国 (除く日本) ジェンダー・ダイバーシティ指数 (愛称「GenDi」)	S&P/JPXカーボンエフィシエント指数*	S&Pグローバル (除く日本) 大中型株カーボンエフィシエント指数
指数コンセプト	<ul style="list-style-type: none"> 世界でも有数の歴史を持つFTSE RussellのESG指数シリーズ FTSE4Good Japan IndexのESG評価スキームを用いて評価 ESG評価の絶対評価が高い銘柄をスクリーニングし、最後に業種ウェイトをIndustryレベルで中立化したESG総合型指数 	<ul style="list-style-type: none"> FTSE Blossom Japan Indexと同じFTSE RussellのESG評価をベースに、一部のカーボンインテンシティ (売上高あたり温室効果ガス排出量) が高い企業について 企業の気候変動リスク・機会に対する経営姿勢も評価に反映 業種内でESG評価が相対的に高い銘柄を組み入れ、最後に業種ウェイトをSectorレベルで中立化 	<ul style="list-style-type: none"> 世界で1,000社以上が利用するMSCIのESGリサーチに基づいて構築し、様々なESGリスクを包括的に市場ポートフォリオに反映したESG総合型指数 業種内でESG評価が相対的に高い銘柄を組み入れ 	<ul style="list-style-type: none"> MSCIのESG旗艦指数の1つ。ESG格付けとESGトレンドをもとにしたウェイト調整を主眼として指数全体のESG評価を高めた総合型指数 親指数と同様の投資機会及びリスクエクスポージャーを維持しつつESGインテグレーションを行うことを目指す大規模投資家向けに開発された指数 	<ul style="list-style-type: none"> 女性活躍推進法により開示される女性雇用に関するデータに基づき、多面的に性別多様性スコアを算出、各業種から同スコアの高い企業を選別して指数を構築 当該分野で多面的な評価を行った初の指数 	<ul style="list-style-type: none"> Equileapジェンダー・スコアカードによる企業のジェンダー間の平等に対する取組みの評価等に基づき投資ウェイトを決定 評価は①リーダーシップ及び従業員男女均衡度、②賃金の平等とワークライフバランス、③ジェンダー間の平等を推進するためのポリシー、④コミットメント・透明性・説明責任という4つのカテゴリーで実施 	<ul style="list-style-type: none"> 環境評価のパイオニア的存在であるTrucostによる炭素排出量データをもとに、S&Pダウ・ジョーンズ・インデックスが指数を構築 同業種内で炭素効率性が高い (温室効果ガス排出量/売上高が低い) 企業、温室効果ガス排出に関する情報開示を行っている企業の投資ウェイトを高め 	<ul style="list-style-type: none"> 環境評価のパイオニア的存在であるTrucostによる炭素排出量データをもとに、S&Pダウ・ジョーンズ・インデックスが指数を構築 同業種内で炭素効率性が高い (温室効果ガス排出量/売上高が低い) 企業、温室効果ガス排出に関する情報開示を行っている企業の投資ウェイトを高め
対象	国内株	国内株	国内株	外国株式	国内株	外国株式	国内株	外国株式
指数組入候補 (親指数)	FTSE JAPAN ALL CAPINDEX [1,395銘柄]	FTSE JAPAN ALL CAPINDEX [1,395銘柄]	MSCI JAPAN IMI TOP700 [699銘柄]	MSCI ACWI (除く日本・除く中国A株) [2,180銘柄]	MSCI JAPAN IMI TOP700 [699銘柄]	Morningstar Developed Markets (除く日本) Large-Mid [2,177銘柄]	TTOPIX [2,175銘柄]	"S&P Global Large Mid Index (除く日本) [3,080銘柄]
指数構成銘柄	229	493	222	2,111	352	2,149	1,855	2,428
運用資産残高	9,830億円	8,000億円	20,990億円	16,187億円	12,457億円	4,195億円	15,678億円	33,906億円

(出所) 年金積立金管理運用独立行政法人「2021年度 ESG活動報告」より作成

4. 株主との対話

図表 124 株主との建設的な対話についての方針に関するキーワード

項目	社数	該当比率
原則5-1にコンプライしている会社	3,250社	100.0%
■建設的な対話を総括する経営陣・取締役の指定		
IR担当取締役・役員	599社	18.4%
責任者	471社	14.5%
社外取締役・監査役	320社	9.8%
■社内の関係部署の有機的な連携のための方策		
(情報等の) 共有	883社	27.2%
■個別面談以外の対話の手段		
説明会（決算説明会等）	1,914社	58.9%
株主総会	588社	18.1%
■株主の意見・懸念の取締役会等へのフィードバックの方策		
必要に応じ	861社	26.5%
定期的	519社	16.0%
■インサイダー情報の管理に関する方策		
規程等（規定・規則）	1,308社	40.2%
サイレント・沈黙	391社	12.0%
■その他キーワード		
サステナビリティ・ESG・非財務	107社	3.3%

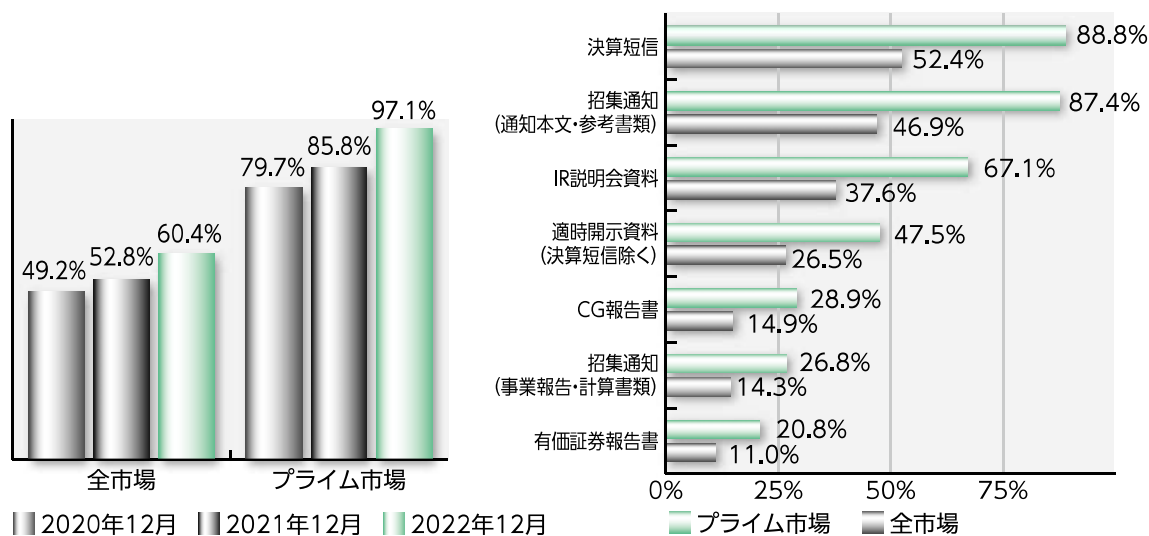
図表 125 IRに関する活動状況（市場区分別）

	ディスクロージャーポリシーの作成・公表	個人投資家向けに開催	アナリスト・機関投資家向けに開催	海外投資家向けに開催	ホームページ掲載	IR担当部署の設置
全社	50.8%	41.7%	78.1%	25.0%	99.0%	93.7%
プライム	58.7%	45.8%	94.0%	29.8%	99.6%	97.4%
スタンダード	31.0%	24.4%	52.9%	7.8%	98.1%	87.4%
グロース	80.9%	78.8%	94.1%	58.9%	99.8%	98.7%
JPX日経400	73.9%	52.4%	99.5%	61.9%	99.5%	99.5%

（参考）IRに関する活動状況（外国人株式所有比率別）

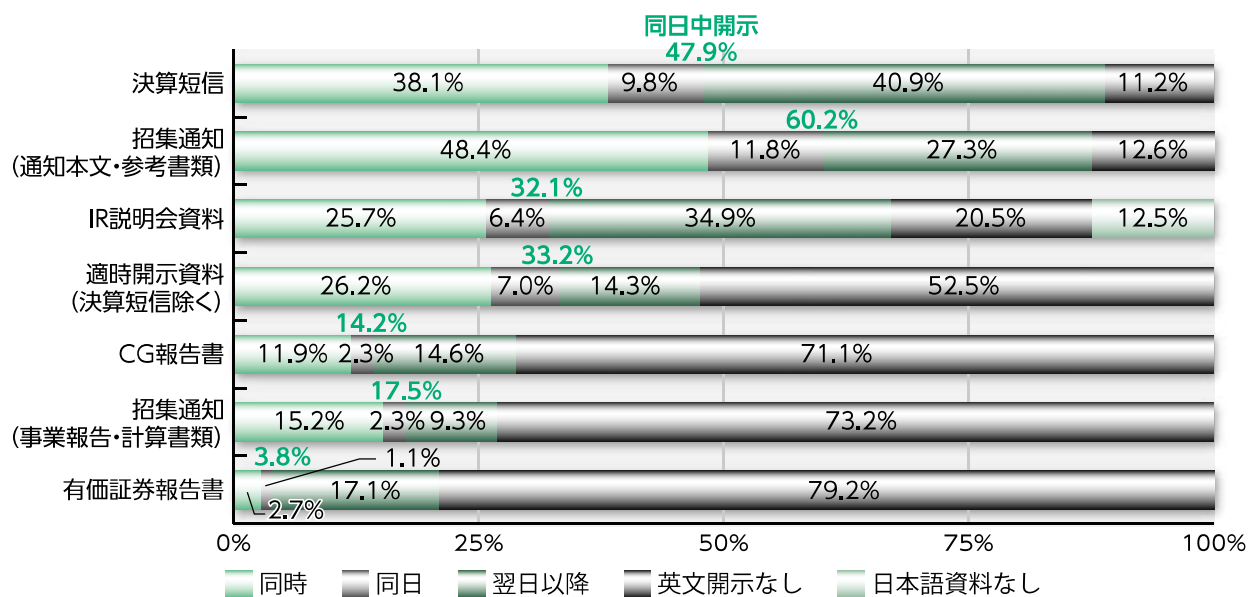
	ディスクロージャーポリシーの作成・公表	個人投資家向けに開催	アナリスト・機関投資家向けに開催	海外投資家向けに開催	ホームページ掲載	IR担当部署の設置
全社	50.8%	41.7%	78.1%	25.0%	99.0%	93.7%
10%未満	44.7%	39.0%	68.6%	18.0%	98.6%	91.7%
10%以上 20%未満	53.3%	42.1%	89.9%	23.2%	99.9%	95.8%
20%以上 30%未満	62.7%	43.1%	96.0%	37.1%	99.8%	98.4%
30%以上	70.6%	56.2%	93.2%	58.8%	99.2%	96.9%

図表 126 英文開示実施率



(出所) 東京証券取引所「英文開示実施状況調査集計レポート (2022年12月末時点)」

図表 127 プライム市場上場会社の英文開示タイミング (社数ベース)



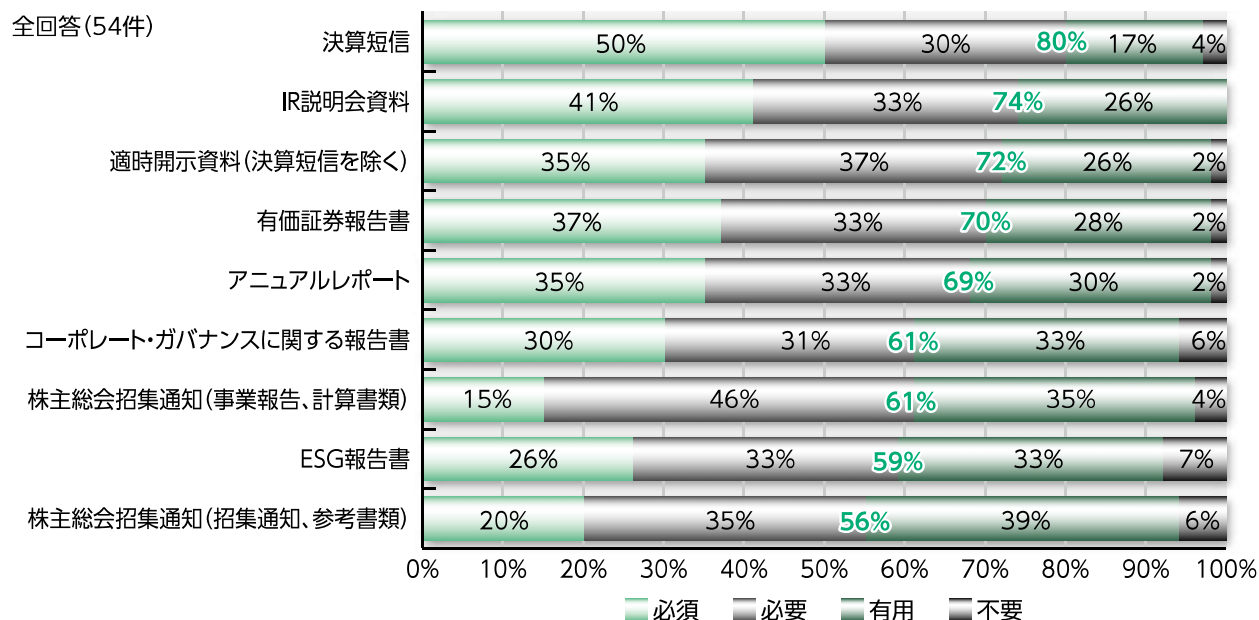
(出所) 東京証券取引所「英文開示実施状況調査集計レポート (2022年12月末時点)」

図表 128 「英文開示実践ハンドブック」の概要

<p style="text-align: center;">第1章 英文開示実施に向けた 計画の立案 (株)プロネクサス</p>	<p>1-1 英文開示の必要性 1-2 英文開示の目的明確化と方針の設定 1-3 英文開示を行う対象書類と翻訳範囲の選定 1-4 英文開示のタイミング 1-5 英文開示を進めるための体制・人材・技術・ナレッジの整備 1-6 免責文言の活用</p>
<p style="text-align: center;">第2章 英文資料作成のポイント1 (翻訳を外注する場合) (宝印刷株)</p>	<p>2-1 全体の流れ 2-2 契約締結時のポイント 2-3 翻訳依頼時のポイント 2-4 機密情報を含む原稿の翻訳依頼 2-5 納品物の確認ポイント</p>
<p style="text-align: center;">第3章 英文資料作成のポイント2 (機械翻訳を利用する場合) (国立研究開発法人情報通信研究機構 隅田英一郎)</p>	<p>3-1 機械翻訳とは 3-2 機械翻訳の最新知識 3-3 機械翻訳導入時の留意点 3-4 機械翻訳を上手く利用するコツ 3-5 まとめ</p>

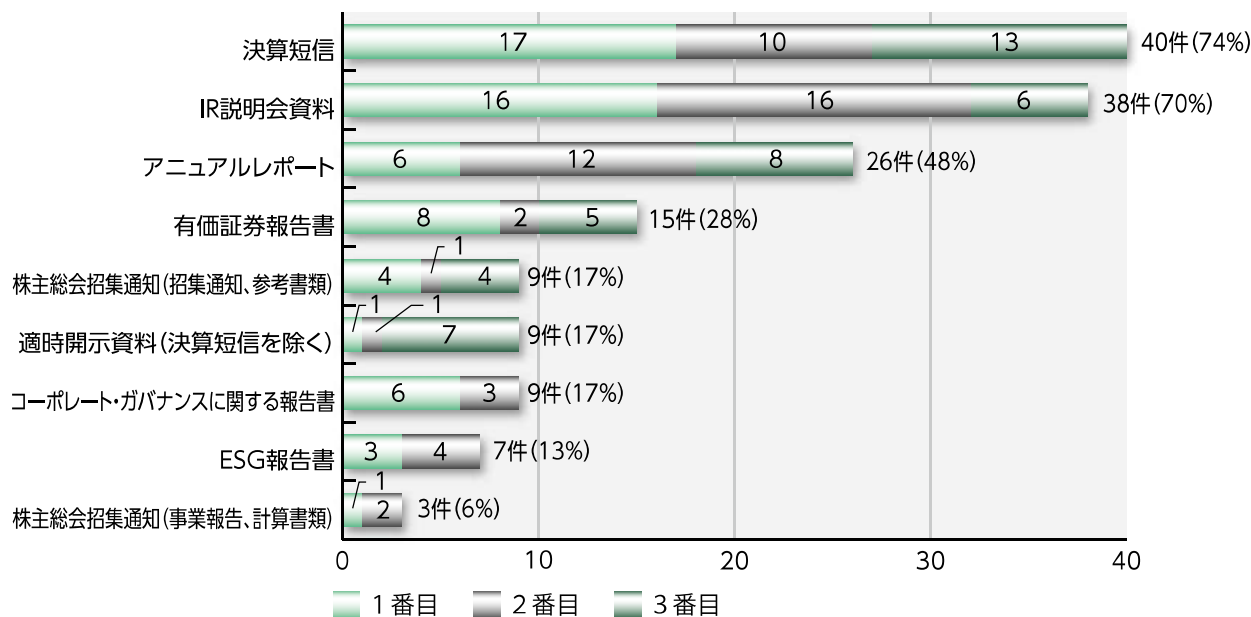
上記の他、米国証券法に関するコラムを掲載している。
なお、カッコ内は執筆者を示している。

図表 129 英文開示を必要とする資料



(出所) 東京証券取引所「英文開示に関する海外投資家アンケート調査結果」

図表 130 英文開示を優先的に取組むべき資料



(出所) 東京証券取引所「英文開示に関する海外投資家アンケート調査結果」

図表 131 株主総会の活性化等の取組状況 (市場区分別)

	招集通知の 早期発送	集中日を回避した 株主総会の設定 (3月決算会社)	電磁的方法による 議決権の行使	議決権行使電子 プラットフォーム への参加	招集通知の 英訳版作成
全社	76.8%	38.3%	71.0%	54.5%	55.5%
プライム	85.2%	45.2%	89.0%	82.5%	82.5%
スタンダード	62.8%	33.3%	44.0%	15.2%	17.7%
グロース	87.4%	27.0%	84.1%	66.2%	66.9%
JPX日経400	90.7%	52.1%	96.2%	93.5%	94.0%

(参考) 株主総会の活性化等の取組状況 (連結売上高別)

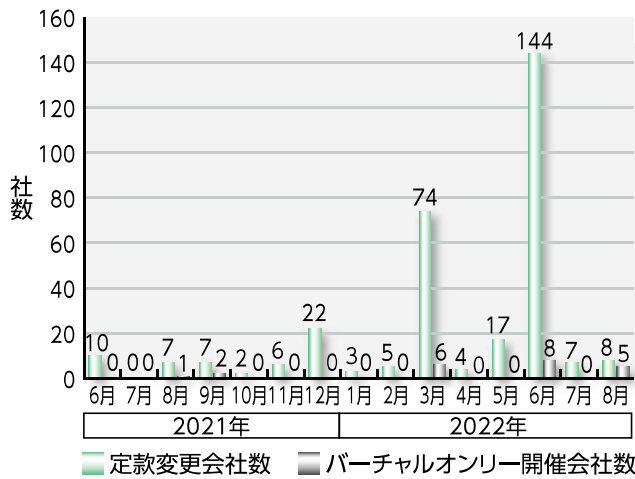
	招集通知の 早期発送	集中日を回避した 株主総会の設定 (3月決算会社)	電磁的方法による 議決権の行使	議決権行使電子 プラットフォーム への参加	招集通知の 英訳版作成
全社	76.8%	38.3%	71.0%	54.5%	55.5%
100億円未満	72.5%	27.8%	61.1%	39.5%	40.4%
100億円以上 1,000億円未満	74.2%	39.2%	65.0%	45.4%	47.3%
1,000億円以上 1兆円未満	85.4%	46.1%	92.8%	87.4%	86.5%
1兆円以上	94.3%	63.1%	98.7%	97.5%	98.7%

(参考) 株主総会の活性化等の取組状況 (外国人株式所有比率別)

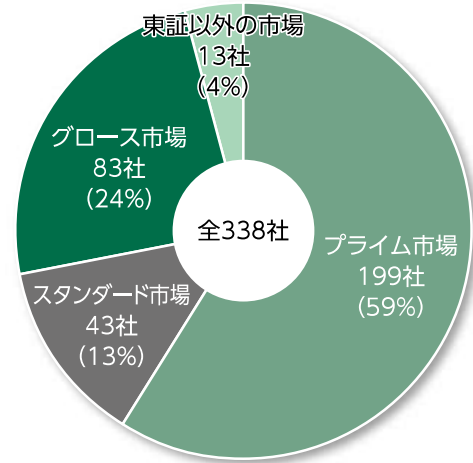
	招集通知の 早期発送	集中日を回避した 株主総会の設定 (3月決算会社)	電磁的方法による 議決権の行使	議決権行使電子 プラットフォーム への参加	招集通知の 英訳版作成
全社	76.8%	38.3%	71.0%	54.5%	55.5%
10%未満	72.0%	34.1%	60.8%	38.0%	38.8%
10%以上20%未満	81.6%	42.8%	82.1%	72.0%	73.5%
20%以上30%未満	85.3%	48.3%	89.7%	86.0%	86.5%
30%以上	87.6%	43.5%	89.8%	85.0%	87.0%

図表 132 バーチャルオンリー株主総会の開催・定款変更の状況 (2022年8月31日時点)

バーチャルオンリー株主総会開催及び定款変更決議の推移



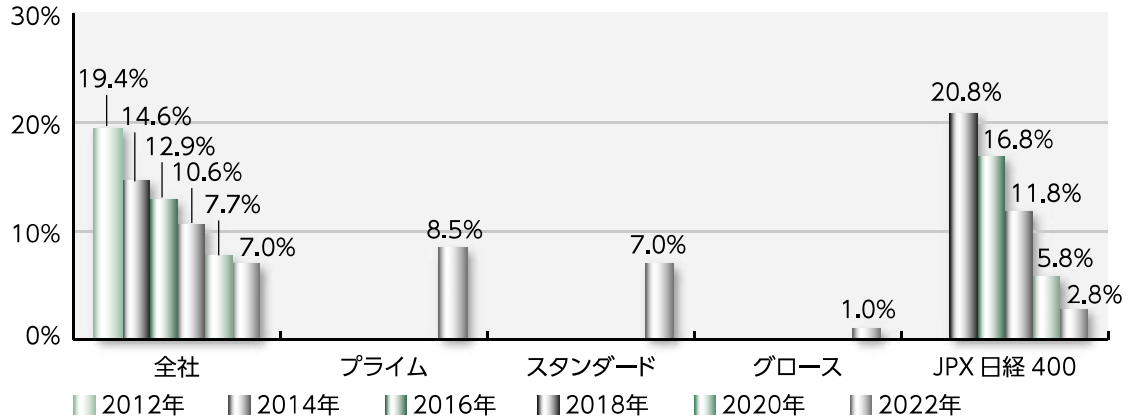
開催及び決議した企業が上場している市場



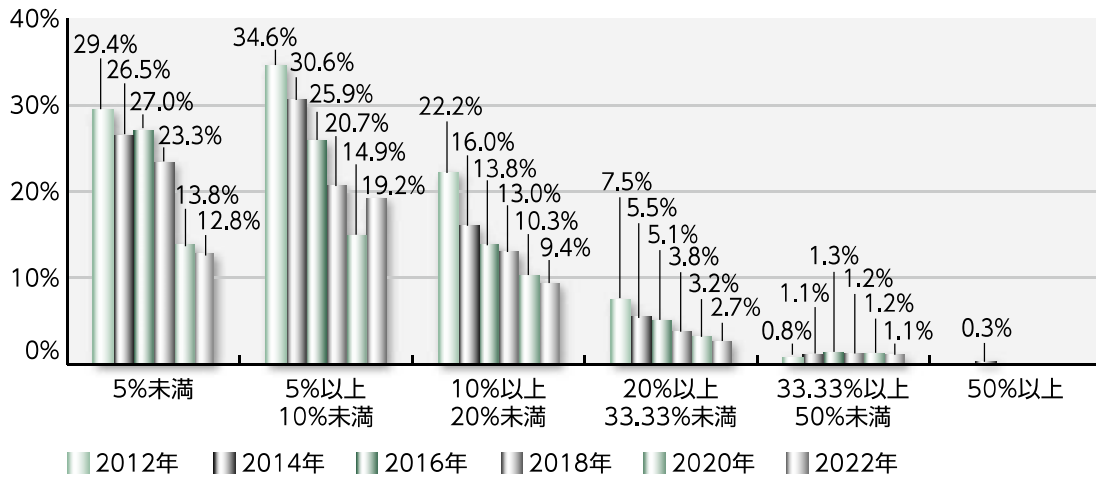
(出所) 経済産業省「産業競争力強化法に基づく場所の定めのない株主総会 制度説明資料 (2022年9月)」より作成

5. 株主の権利・平等性の確保～一般株主・少数株主利益の保護～

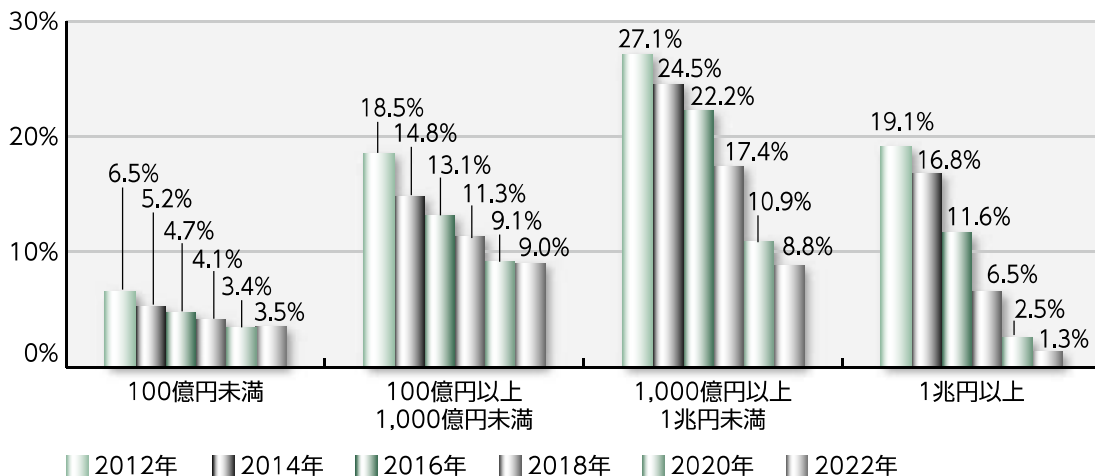
図表 133 買収防衛策の導入状況（市場区分別）



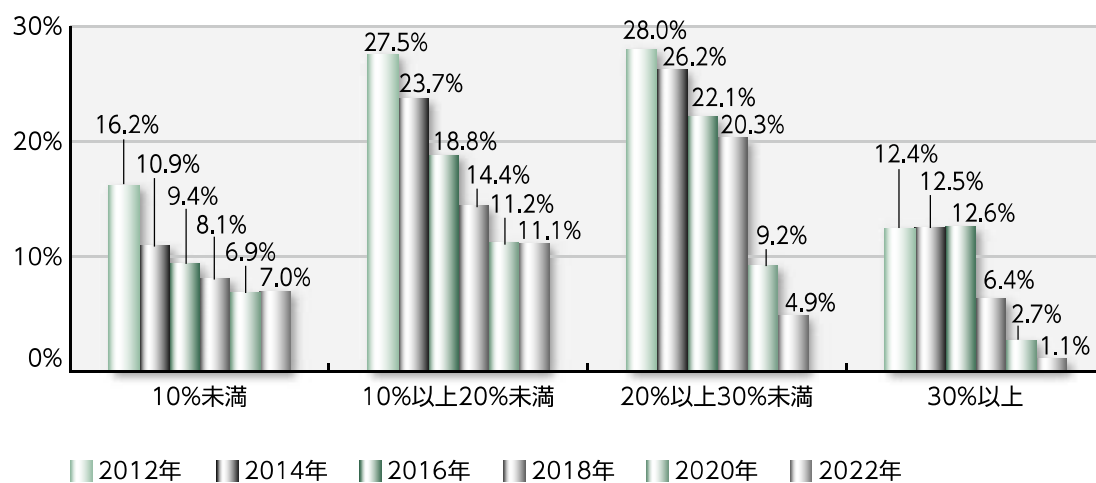
図表 134 買収防衛策の導入状況（筆頭株主の所有比率別）



(参考) 買収防衛策の導入状況（連結売上高別）



(参考) 買収防衛策の導入状況 (外国人株式所有比率別)



図表 135 買収防衛策の導入状況とガバナンス体制の関連

	取締役の人数 (1社平均)	独立社外取締役の 人数 (1社平均)	独立社外取締役を 選任している割合 (%)	2名以上の独立社外 取締役を選任して いる割合 (%)	3分の1以上の独立 社外取締役を選任 している割合 (%)
導入会社	8.52	3.03	98.9%	92.8%	75.8%
非導入会社	8.07	2.91	98.5%	84.8%	68.7%

図表 136 上場子会社に関する主な資本市場の動き

時期	主体	主な動き
2007年4月	東京証券取引所	「上場制度総合整備プログラム2007」を公表し、「経営陣や支配株主が関わる取引について、利益相反により少数株主が損害を被ることを防止するための施策を企業行動規範に定めること」を継続検討事項として明示
2007年6月	東京証券取引所	「子会社上場に対する東証の基本的な考え方」を公表し、子会社上場は必ずしも望ましい資本政策とはいえないとの考え方を周知
2008年7月	東京証券取引所	「上場制度総合整備プログラム2007」に基づき、親会社等に関する事項や、親会社等を有する会社における経営陣や支配株主が関わる取引に関する開示充実を実施 ※ 従前、親会社等を有する会社について適時開示の対象としていた「親会社等」に関する開示につき、「支配株主等」に関する開示として再構築し、「親会社等」のほか、個人の支配株主も含むものとして範囲を拡大
2010年6月	東京証券取引所	「上場制度整備の実行計画2009」（同年9月公表）に基づき、支配株主との重要な取引等に係る「少数株主にとって不利益でないことに関する意見の入手」を義務付ける企業行動規範を新設 ※ 支配株主による権限濫用を防止し、適切な少数株主保護を実現するという観点から支配株主が関連する重要な取引等を行うことについての機関決定をする場合には、それが少数株主にとって不利益でないことに関して支配株主との間に利害関係を有しない者から意見を入手し、その意見について必要かつ十分な適時開示を行うことを義務付け
2019年3月	日本経済再生本部 (内閣官房)	安倍晋三首相（当時）が未来投資会議において、株式市場に上場している「上場子会社」のコーポレート・ガバナンスを高めるルール作りを検討するよう関係閣僚に指示
2019年6月	経済産業省	「グループ・ガバナンス・システムに関する実務指針（グループガイドライン）」を公表し、親子上場における論点や少数株主保護のために求められる施策などを整理・提言
2020年2月～	議決権行使助言会社 ・機関投資家	ISSが2020年2月以降の株主総会において、親会社等を有する上場会社について、独立社外取締役が取締役会の1/3未満の場合は、経営トップの取締役に對して反対する旨を公表 2020年株主総会において、三菱UFJ信託銀行や野村アセットマネジメント等の大手機関投資家が相次いで経営トップ等の取締役選任議案に対し、支配株主基準を導入し、上場子会社等に対し独立社外取締役1/3以上の確保を求める。また、アセットマネジメントOneや三井住友トラストアセットマネジメントのように取締役会の過半数の確保を求める機関投資家もある。
2020年2月	東京証券取引所	「上場子会社のガバナンスの向上等に関する上場制度の整備について」（2019年11月公表）に基づき、上場制度改正、コーポレート・ガバナンスに関する報告書の記載要領及び「独立役員確保に係る実務上の留意事項」の改訂
2020年9月	東京証券取引所	「支配株主及び実質的な支配力を持つ株主を有する上場会社における少数株主保護の在り方等に関する中間整理」を公表
2021年6月	東京証券取引所	CGコード改訂で支配株主を有する上場企業に、補充原則4-8③で独立社外取締役をプライム市場では過半数、スタンダード市場では1/3以上を選任するか、特別委員会の設置を求める。
2022年2月～	議決権行使助言会社 ・機関投資家	CGコード改訂を受けて、多くの主要機関投資家が議決権行使基準において、支配株主を有する上場企業（上場子会社）の取締役会に求める独立性基準を「過半数」に引き上げる。

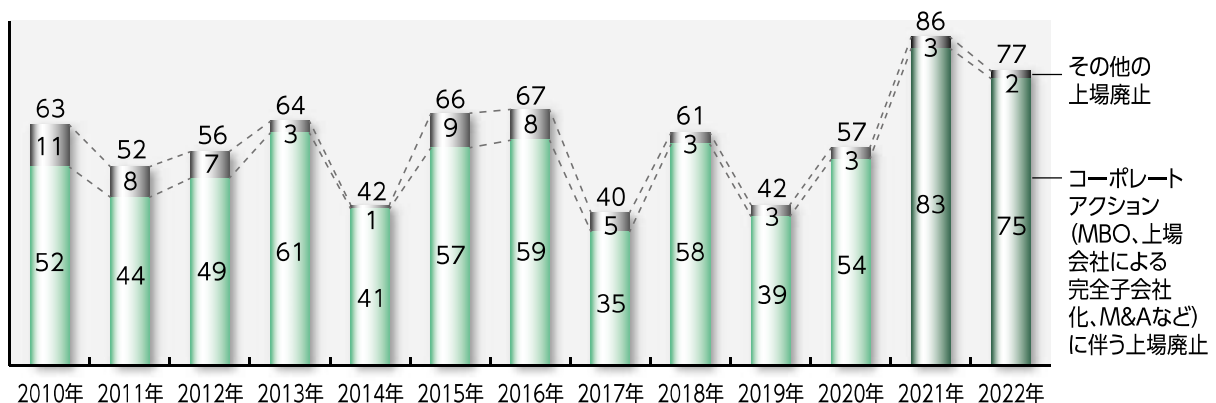
(出所) 大和総研作成

図表 137 主要機関投資家の議決権行使基準における支配株主基準の導入状況

機関投資家名	支配株主基準の有無	基準など（監査役会設置会社の場合）
ISS (2020年改訂)	○	親会社や支配株主を持つ会社において、株主総会後の取締役会に占めるISSの独立性基準を満たす社外取締役の割合が3分の1未満の場合もしくは最低2名いない場合、経営トップである取締役に対し反対推奨
グラスルイス (2022年改訂)	○	2023年2月以降、グラス・ルイスは、原則として、プライム市場に上場している支配株主を有する会社の取締役会が、少なくとも過半数（プライム市場以外は1/3以上）の独立性を保持していない場合には、監査役会設置会社または監査等委員会設置会社では会長（会長職が無い場合は最上級役員）、指名委員会等設置会社では指名委員長に対して、反対助言
三菱UFJ信託 (2022年改訂)	○	（親会社等を有する上場会社の場合）2023年4月以降、独立性のある社外取締役が取締役総数の過半数選任されていない場合は、取締役候補者全員に反対
アセットマネジメントOne (2020年改訂)	○	「親会社」「支配株主」「大株主（※）」が存在する企業において、社外取締役が取締役会の過半数存在していない場合、代表取締役の選任に反対（※）議決権所有割合40%以上
三井住友トラストAM (2022年改訂)	○	親会社等を有する企業において、独立社外取締役が取締役総員数の過半数でない場合、取締役選任に反対
りそなAM (2022年改訂)	○	親会社または支配株主を有する企業については、取締役会に独立した社外取締役が過半数選任されていない場合、合理的かつ納得性ある説明がなければ、代表取締役の選任に反対
三菱UFJ国際投信 (2022年改訂)	○	親会社のいる上場企業（上場子会社）で独立社外取締役が過半数不在の場合、取締役選任議案に反対
ニッセイアセット (2022年改訂)	○	プライム市場上場企業において、支配株主（親会社を含む）が存在する場合で、独立した社外取締役が過半数いない場合、代表取締役の選任に反対する基準を追加（2022年6月から適用）
野村AM (2022年改訂)	○	支配株主がいる会社において独立社外取締役が過半数を下回る場合は社長・会長等の再任に原則として反対
大和AM (2022年改訂)	○	親会社または支配株主を有する企業において、会社法上の社外取締役が2名以上かつ取締役会構成員の1/3以上（プライム市場上場企業については、会社法上の社外取締役が2名以上かつ取締役会の構成員の過半数）選任（上程）されていない企業の代表取締役（または代表執行役）の再任候補者に反対
日興AM (2022年改訂)	○	当社の独立性基準を満たす社外取締役が、取締役総数の1/3以上（親会社を有する企業については過半数）選任されない場合、原則として経営トップである取締役選任議案に反対
第一生命 (2020年改訂)	○	支配株主を有する上場子会社については、上場子会社の少数株主利益を保護するため、取締役総数の1/3以上の独立社外取締役を最低限選任すべきであり、より実効性のあるガバナンス体制を構築するためには、できるだけ早期に過半数を選任することが望ましい。

(出所) 大和総研作成

図表 138 上場廃止会社数の推移



図表 139 補充原則4-8③の対応状況（支配株主を有する上場会社）

【補充原則4-8③をコンプライしている会社の状況】

独立社外取締役比率	プライム市場			スタンダード市場		
	社数	該当比率	うち 特別委員会 設置の旨を 開示	社数	該当比率	うち 特別委員会 設置の旨を 開示
2分の1超	21社	16.7%	1社	15社	7.4%	1社
3分の1以上2分の1以下	97社	77.0%	64社	135社	66.8%	15社
3分の1未満	8社	6.3%	4社	52社	25.7%	16社
計	126社	—	69社	202社	—	32社

【補充原則4-8③をエクスペインしている会社の状況】

項目	プライム市場		スタンダード市場	
	社数	該当比率	社数	該当比率
補充原則4-8③をエクスペインしている	38社		82社	
うち 独立社外取締役の比率向上・増員を予定／検討中	10社	26.3%	33社	40.2%
うち 独立性を有する特別委員会の設置を予定／検討中	17社	44.7%	30社	36.6%

図表 140 グループガイドラインの主なポイント

区分	項目	主なポイント
親会社における対応の在り方	事業ポートフォリオ戦略としての視点	<ul style="list-style-type: none"> 親会社は、グループ全体としての企業価値向上や資本効率性の観点から、上場子会社として維持することが最適なものであるか、定期的に点検することが重要。 上場子会社として維持する合理的理由やガバナンス体制の実効性確保について、取締役会で審議し、投資家に対して情報開示を通じて説明責任を果たすべき。
	リスク管理としての視点	親会社は、グループのリスク管理上必要な事項等については、上場子会社による独立した意思決定が担保されることを前提に、事前の協議を求めることも合理的である。
上場子会社におけるガバナンス体制の在り方	基本的な考え方	上場子会社においては、親会社と一般株主との間に利益相反リスクがあることを踏まえ、上場子会社としての独立した意思決定を担保するための実効的なガバナンス体制が構築されるべきである。
	独立社外取締役の役割	上場子会社の独立社外取締役には、執行陣からの独立性に加え、一般株主の利益を確保する役割も期待されるため、親会社からの独立性も求められる。
	独立社外取締役の独立性に関する考え方	<p>(上場子会社における独立性基準)</p> <ul style="list-style-type: none"> 10年以内に親会社に所属していた業務執行者を独立社外取締役として選任しないこととすべき。 <p>(上場子会社における独立社外取締役の選任)</p> <ul style="list-style-type: none"> 上場子会社の独立社外取締役については、一般株主の利益を保護するという重要な役割を担える人物であるかを確認の上、その指名・選任が行われるべき。 ※ 一般株主の利益保護は、取締役としての善管注意義務に基づく重要な役割であり、こうした役割に関する意識を醸成していくことも重要。 <p>(上場子会社における適切な独立社外取締役を確保するための担保措置)</p> <ul style="list-style-type: none"> 親会社は、上場子会社の取締役の選解任権限を行使するに際し、上場子会社のガバナンス確保に十分配慮するべき。
	実効的なガバナンスの仕組み	<ul style="list-style-type: none"> 上場子会社では利益相反リスクに対応できる実効的なガバナンス体制が構築されるべき。 上場子会社においては、取締役会における独立社外取締役の比率を高めること（1/3以上や過半数等）を目指すことが基本であるが、それが直ちに困難な場合においても、重要な利益相反取引については、独立社外取締役（又は独立社外監査役）を中心とした委員会で審議・検討を行う仕組みを導入することが検討されるべき。
	情報開示	<ul style="list-style-type: none"> 上場子会社は、そのガバナンスの方策について、投資家への説明責任や資本市場からの信頼確保の観点から積極的に情報開示すべきである。 ※ 具体的な検討内容（完全子会社化や売却等の方針等を含む）の開示を行うことに支障がある場合には、上場子会社を維持することの合理的理由について、十分な議論が尽くされ、客観的に確認されていることをプロセスとして説明することも考えられる。
上場子会社経営陣の指名の在り方	<ul style="list-style-type: none"> 上場子会社の経営陣の指名は、上場子会社の企業価値向上に貢献するかという観点から、上場子会社が独立した立場で、その後継者計画を策定し、候補者の指名を行うべきである。 その際、親会社から提案された候補者についても、その適切性について客観的に判断すべきである。 上場子会社の指名委員会は、上場子会社の企業価値向上にとって最適な指名が行われるよう、親会社の取締役会や指名委員会からの独立性が実質的に担保されるべきである。 	
上場子会社経営陣の報酬の在り方	<ul style="list-style-type: none"> 上場子会社の経営陣の報酬は、上場子会社としての企業価値の最大化への適切なインセンティブとなるよう、上場子会社において独立した立場で検討されるべきである。 上場子会社の報酬委員会は、上場子会社にとって最適な報酬設計が行われるよう、親会社の取締役会・報酬委員会からの独立性が実質的に担保されるべきである。 	

(出所) 経済産業省「グループ・ガバナンス・システムに関する実務指針」より抜粋

(参考) 関連当事者間の取引のキーワード

項目	社数	該当比率
原則1-7にコンプライしている会社	3,290社	100.0%
■手続きに関するもの		
取締役会	3,044社	92.5%
決議又は承認	2,830社	86.0%
規則（取締役会規則）規程等	1,749社	53.2%
報告	1,603社	48.7%
主要株主	1,365社	41.5%
法令・会社法	1,069社	32.5%
調査（アンケート、調査票等）	670社	20.4%
監査役・監査等委員会・監査委員会	540社	16.4%
社外取締役	211社	6.4%
■取引条件に関するもの		
取引条件	764社	23.2%
市場価格	111社	3.4%



付 録

全83原則の実施状況

項目別集計表（会社の属性情報とコード全83原則の対応状況）

	総数	基本原則1				原則1-1				
		CG・コードへの対応を 開示した会社数	コンプライ 社数	エクスプレ イン社数	コンプライ 率	コンプライ 社数	エクスプレ イン社数	コンプライ 率		
プライム・スタンダードの合計	3,293	3,293	3,293	0	3,293	100.0%	3,291	2	3,293	99.9%
組織形態	3,293	3,293								
監査役会設置会社	1,963	1,963	1,963	0	1,963	100.0%	1,962	1	1,963	100.0%
監査等委員会設置会社	1,247	1,247	1,247	0	1,247	100.0%	1,246	1	1,247	99.9%
指名委員会等設置会社	83	83	83	0	83	100.0%	83	0	83	100.0%
社外取締役を 選任している	3,293	3,293								
選任していない	3,290	3,290	3,290	0	3,290	100.0%	3,288	2	3,290	99.9%
外国人株式所有比率	3	3	3	0	3	100.0%	3	0	3	100.0%
大株主の状況	3,293	3,293								
10%未満	1,877	1,877	1,877	0	1,877	100.0%	1,876	1	1,877	100.0%
10%以上20%未満	685	685	685	0	685	100.0%	684	1	685	99.9%
20%以上30%未満	407	407	407	0	407	100.0%	407	0	407	100.0%
30%以上	324	324	324	0	324	100.0%	324	0	324	100.0%
筆頭株主の所有比率が0%以上5%未満	28	28	28	0	28	100.0%	28	0	28	100.0%
筆頭株主の所有比率が5%以上10%未満	441	441	441	0	441	100.0%	441	0	441	100.0%
筆頭株主の所有比率が10%以上20%未満	1,397	1,397	1,397	0	1,397	100.0%	1,397	0	1,397	100.0%
筆頭株主の所有比率が20%以上33.33%未満	683	683	683	0	683	100.0%	682	1	683	99.9%
筆頭株主の所有比率が33.33%以上50%未満	498	498	498	0	498	100.0%	498	0	498	100.0%
筆頭株主の所有比率が50%以上	246	246	246	0	246	100.0%	245	1	246	99.6%
上場取引所及び市場区分	3,293	3,293								
プライム	1,837	1,837	1,837	0	1,837	100.0%	1,836	1	1,837	100.0%
スタンダード	1,456	1,456	1,456	0	1,456	100.0%	1,455	1	1,456	99.9%
JPX日経400（プライム・スタンダードのみ）	399	399	399	0	399	100.0%	399	0	399	100.0%
(連結)従業員数	3,293	3,293								
100人未満	185	185	185	0	185	100.0%	185	0	185	100.0%
100人以上500人未満	919	919	919	0	919	100.0%	918	1	919	99.9%
500人以上1000人未満	613	613	613	0	613	100.0%	613	0	613	100.0%
1000人以上	1,576	1,576	1,576	0	1,576	100.0%	1,575	1	1,576	99.9%
(連結)売上高	3,293	3,293								
100億円未満	691	691	691	0	691	100.0%	691	0	691	100.0%
100億円以上1000億円未満	1,669	1,669	1,669	0	1,669	100.0%	1,667	2	1,669	99.9%
1000億円以上1兆円未満	776	776	776	0	776	100.0%	776	0	776	100.0%
1兆円以上	157	157	157	0	157	100.0%	157	0	157	100.0%
支配株主・親会社	3,293	3,293								
親会社あり	284	284	284	0	284	100.0%	283	1	284	99.7%
親会社あり（上場）	227	227	227	0	227	100.0%	226	1	227	99.6%
親会社あり（非上場）	57	57	57	0	57	100.0%	57	0	57	100.0%
支配株主（非親会社）あり	164	164	164	0	164	100.0%	164	0	164	100.0%
支配株主なし	2,845	2,845	2,845	0	2,845	100.0%	2,844	1	2,845	100.0%
連結子会社数	3,293	3,293								
10社未満	1,970	1,970	1,970	0	1,970	100.0%	1,969	1	1,970	100.0%
10社以上50社未満	1,012	1,012	1,012	0	1,012	100.0%	1,011	1	1,012	99.9%
50社以上100社未満	166	166	166	0	166	100.0%	166	0	166	100.0%
100社以上300社未満	114	114	114	0	114	100.0%	114	0	114	100.0%
300社以上	31	31	31	0	31	100.0%	31	0	31	100.0%
決算期	3,293	3,293								
1月	46	46	46	0	46	100.0%	46	0	46	100.0%
2月	183	183	183	0	183	100.0%	183	0	183	100.0%
3月	2,155	2,155	2,155	0	2,155	100.0%	2,154	1	2,155	100.0%
4月	34	34	34	0	34	100.0%	34	0	34	100.0%
5月	75	75	75	0	75	100.0%	75	0	75	100.0%
6月	107	107	107	0	107	100.0%	107	0	107	100.0%
7月	33	33	33	0	33	100.0%	33	0	33	100.0%
8月	62	62	62	0	62	100.0%	62	0	62	100.0%
9月	126	126	126	0	126	100.0%	126	0	126	100.0%
10月	45	45	45	0	45	100.0%	45	0	45	100.0%
11月	45	45	45	0	45	100.0%	45	0	45	100.0%
12月	382	382	382	0	382	100.0%	381	1	382	99.7%
業種	3,293	3,293								
水産・農林業	12	12	12	0	12	100.0%	12	0	12	100.0%
鉱業	6	6	6	0	6	100.0%	6	0	6	100.0%
建設業	147	147	147	0	147	100.0%	146	1	147	99.3%
食料品	120	120	120	0	120	100.0%	120	0	120	100.0%
繊維製品	49	49	49	0	49	100.0%	49	0	49	100.0%
パルプ・紙	24	24	24	0	24	100.0%	24	0	24	100.0%
化学	209	209	209	0	209	100.0%	209	0	209	100.0%
医薬品	41	41	41	0	41	100.0%	41	0	41	100.0%
石油・石炭製品	11	11	11	0	11	100.0%	11	0	11	100.0%
ゴム製品	19	19	19	0	19	100.0%	19	0	19	100.0%
ガラス・土石製品	55	55	55	0	55	100.0%	55	0	55	100.0%
鉄鋼	42	42	42	0	42	100.0%	42	0	42	100.0%
非鉄金属	34	34	34	0	34	100.0%	34	0	34	100.0%
金属製品	89	89	89	0	89	100.0%	89	0	89	100.0%
機械	223	223	223	0	223	100.0%	223	0	223	100.0%
電気機器	233	233	233	0	233	100.0%	233	0	233	100.0%
輸送用機器	87	87	87	0	87	100.0%	87	0	87	100.0%
精密機器	45	45	45	0	45	100.0%	45	0	45	100.0%
その他製品	105	105	105	0	105	100.0%	105	0	105	100.0%
電気・ガス業	24	24	24	0	24	100.0%	24	0	24	100.0%
陸運業	60	60	60	0	60	100.0%	60	0	60	100.0%
海運業	11	11	11	0	11	100.0%	11	0	11	100.0%
空運業	5	5	5	0	5	100.0%	5	0	5	100.0%
倉庫・運輸関連業	38	38	38	0	38	100.0%	38	0	38	100.0%
情報・通信業	349	349	349	0	349	100.0%	349	0	349	100.0%
卸売業	300	300	300	0	300	100.0%	300	0	300	100.0%
小売業	308	308	308	0	308	100.0%	308	0	308	100.0%
銀行業	80	80	80	0	80	100.0%	80	0	80	100.0%
証券・商品先物取引業	36	36	36	0	36	100.0%	36	0	36	100.0%
保険業	8	8	8	0	8	100.0%	8	0	8	100.0%
その他金融業	33	33	33	0	33	100.0%	33	0	33	100.0%
不動産業	120	120	120	0	120	100.0%	120	0	120	100.0%
サービス業	370	370	370	0	370	100.0%	369	1	370	99.7%
買収防衛策	3,293	3,293								
あり	259	259	259	0	259	100.0%	259	0	259	100.0%
なし	3,034	3,034	3,034	0	3,034	100.0%	3,032	2	3,034	99.9%
独立役員	3,291	3,291								
取締役のみに指定	1,432	1,432	1,432	0	1,432	100.0%	1,431	1	1,432	99.9%
監査役のみに指定	40	40	40	0	40	100.0%	40	0	40	100.0%
取締役および監査役に指定	1,819	1,819	1,819	0	1,819	100.0%	1,818	1	1,819	100.0%
取締役の任期	3,293	3,293								
1年	2,664	2,664	2,664	0	2,664	100.0%	2,662	2	2,664	99.9%
2年	629	629	629	0	629	100.0%	629	0	629	100.0%

補充原則1-1①				補充原則1-1②				補充原則1-1③				原則1-2				補充原則1-2①			
コンプライ 社数	エクスプレ イン社数	コンプライ 率	コンプライ 社数	エクスプレ イン社数	コンプライ 率	コンプライ 社数	エクスプレ イン社数	コンプライ 率	コンプライ 社数	エクスプレ イン社数	コンプライ 率	コンプライ 社数	エクスプレ イン社数	コンプライ 率	コンプライ 社数	エクスプレ イン社数	コンプライ 率		
3,280	13	3,293	99.6%	3,290	3	3,293	99.9%	3,292	1	3,293	100.0%	3,286	7	3,293	99.8%	3,289	4	3,293	99.9%
1,955	8	1,963	99.6%	1,960	3	1,963	99.8%	1,963	0	1,963	100.0%	1,957	6	1,963	99.7%	1,961	2	1,963	99.9%
1,243	4	1,247	99.7%	1,247	0	1,247	100.0%	1,247	0	1,247	100.0%	1,246	1	1,247	99.9%	1,245	2	1,247	99.8%
82	1	83	98.8%	83	0	83	100.0%	82	1	83	98.8%	83	0	83	100.0%	83	0	83	100.0%
3,277	13	3,290	99.6%	3,287	3	3,290	99.9%	3,289	1	3,290	100.0%	3,283	7	3,290	99.8%	3,286	4	3,290	99.9%
3	0	3	100.0%	3	0	3	100.0%	3	0	3	100.0%	3	0	3	100.0%	3	0	3	100.0%
1,868	9	1,877	99.5%	1,876	1	1,877	99.9%	1,877	0	1,877	100.0%	1,872	5	1,877	99.7%	1,873	4	1,877	99.8%
685	0	685	100.0%	684	1	685	99.9%	685	0	685	100.0%	684	1	685	99.9%	685	0	685	100.0%
404	3	407	99.3%	406	1	407	99.8%	407	0	407	100.0%	406	1	407	99.8%	407	0	407	100.0%
323	1	324	99.7%	324	0	324	100.0%	323	1	324	99.7%	324	0	324	100.0%	324	0	324	100.0%
26	2	28	92.9%	28	0	28	100.0%	28	0	28	100.0%	28	0	28	100.0%	28	0	28	100.0%
439	2	441	99.5%	441	0	441	100.0%	440	1	441	99.8%	439	2	441	99.5%	441	0	441	100.0%
1,392	5	1,397	99.6%	1,397	0	1,397	100.0%	1,397	0	1,397	100.0%	1,397	0	1,397	100.0%	1,397	0	1,397	100.0%
681	2	683	99.7%	681	2	683	99.7%	683	0	683	100.0%	680	3	683	99.6%	680	3	683	99.6%
496	2	498	99.6%	498	0	498	100.0%	498	0	498	100.0%	496	2	498	99.6%	497	1	498	99.8%
246	0	246	100.0%	245	1	246	99.6%	246	0	246	100.0%	246	0	246	100.0%	246	0	246	100.0%
1,833	4	1,837	99.8%	1,836	1	1,837	99.9%	1,836	1	1,837	99.9%	1,837	0	1,837	100.0%	1,836	1	1,837	99.9%
1,447	9	1,456	99.4%	1,454	2	1,456	99.9%	1,456	0	1,456	100.0%	1,449	7	1,456	99.8%	1,453	3	1,456	99.8%
399	0	399	100.0%	399	0	399	100.0%	399	0	399	100.0%	398	1	399	99.7%	399	0	399	100.0%
182	3	185	98.4%	185	0	185	100.0%	185	0	185	100.0%	184	1	185	99.5%	185	0	185	100.0%
914	5	919	99.5%	917	2	919	99.8%	919	0	919	100.0%	915	4	919	99.6%	917	2	919	99.8%
612	1	613	99.8%	613	0	613	100.0%	613	0	613	100.0%	612	1	613	99.8%	611	2	613	99.7%
1,572	4	1,576	99.7%	1,575	1	1,576	99.9%	1,575	1	1,576	99.9%	1,575	1	1,576	99.9%	1,576	0	1,576	100.0%
684	7	691	99.0%	690	1	691	99.9%	691	0	691	100.0%	687	4	691	99.4%	690	1	691	99.9%
1,665	4	1,669	99.8%	1,667	2	1,669	99.9%	1,669	0	1,669	100.0%	1,667	2	1,669	99.9%	1,666	3	1,669	99.8%
775	1	776	99.9%	776	0	776	100.0%	776	0	776	100.0%	775	1	776	99.9%	776	0	776	100.0%
156	1	157	99.4%	157	0	157	100.0%	156	1	157	99.4%	157	0	157	100.0%	157	0	157	100.0%
282	2	284	99.3%	283	1	284	99.6%	284	0	284	100.0%	284	0	284	100.0%	284	0	284	100.0%
226	1	227	99.6%	226	1	227	99.6%	227	0	227	100.0%	227	0	227	100.0%	227	0	227	100.0%
56	1	57	98.2%	57	0	57	100.0%	57	0	57	100.0%	57	0	57	100.0%	57	0	57	100.0%
164	0	164	100.0%	164	0	164	100.0%	164	0	164	100.0%	163	1	164	99.4%	164	0	164	100.0%
2,834	11	2,845	99.6%	2,843	2	2,845	99.9%	2,844	1	2,845	100.0%	2,839	6	2,845	99.8%	2,841	4	2,845	99.9%
1,961	9	1,970	99.5%	1,968	2	1,970	99.9%	1,970	0	1,970	100.0%	1,964	6	1,970	99.7%	1,968	2	1,970	99.9%
1,011	1	1,012	99.9%	1,011	1	1,012	99.9%	1,012	0	1,012	100.0%	1,011	1	1,012	99.9%	1,010	2	1,012	99.8%
164	2	166	98.8%	166	0	166	100.0%	166	0	166	100.0%	166	0	166	100.0%	166	0	166	100.0%
113	1	114	99.1%	114	0	114	100.0%	113	1	114	99.1%	114	0	114	100.0%	114	0	114	100.0%
31	0	31	100.0%	31	0	31	100.0%	31	0	31	100.0%	31	0	31	100.0%	31	0	31	100.0%
46	0	46	100.0%	46	0	46	100.0%	46	0	46	100.0%	46	0	46	100.0%	46	0	46	100.0%
183	0	183	100.0%	183	0	183	100.0%	183	0	183	100.0%	183	0	183	100.0%	183	0	183	100.0%
2,144	11	2,155	99.5%	2,154	1	2,155	100.0%	2,154	1	2,155	100.0%	2,150	5	2,155	99.8%	2,154	1	2,155	100.0%
34	0	34	100.0%	34	0	34	100.0%	34	0	34	100.0%	34	0	34	100.0%	34	0	34	100.0%
75	0	75	100.0%	75	0	75	100.0%	75	0	75	100.0%	75	0	75	100.0%	75	0	75	100.0%
107	0	107	100.0%	107	0	107	100.0%	107	0	107	100.0%	107	0	107	100.0%	106	1	107	99.1%
32	1	33	97.0%	33	0	33	100.0%	33	0	33	100.0%	32	1	33	97.0%	33	0	33	100.0%
62	0	62	100.0%	62	0	62	100.0%	62	0	62	100.0%	62	0	62	100.0%	62	0	62	100.0%
126	0	126	100.0%	126	0	126	100.0%	126	0	126	100.0%	126	0	126	100.0%	126	0	126	100.0%
44	1	45	97.8%	45	0	45	100.0%	45	0	45	100.0%	45	0	45	100.0%	45	0	45	100.0%
45	0	45	100.0%	45	0	45	100.0%	45	0	45	100.0%	45	0	45	100.0%	45	0	45	100.0%
382	0	382	100.0%	380	2	382	99.5%	382	0	382	100.0%	381	1	382	99.7%	380	2	382	99.5%
12	0	12	100.0%	12	0	12	100.0%	12	0	12	100.0%	12	0	12	100.0%	12	0	12	100.0%
6	0	6	100.0%	6	0	6	100.0%	6	0	6	100.0%	6	0	6	100.0%	6	0	6	100.0%
146	1	147	99.3%	146	1	147	99.3%	147	0	147	100.0%	147	0	147	100.0%	147	0	147	100.0%
119	1	120	99.2%	120	0	120	100.0%	120	0	120	100.0%	119	1	120	99.2%	120	0	120	100.0%
49	0	49	100.0%	49	0	49	100.0%	49	0	49	100.0%	49	0	49	100.0%	49	0	49	100.0%
24	0	24	100.0%	24	0	24	100.0%	24	0	24	100.0%	24	0	24	100.0%	24	0	24	100.0%
209	0	209	100.0%	209	0	209	100.0%	209	0	209	100.0%	209	0	209	100.0%	209	0	209	100.0%
41	0	41	100.0%	41	0	41	100.0%	41	0	41	100.0%	41	0	41	100.0%	41	0	41	100.0%
11	0	11	100.0%	11	0	11	100.0%	11	0	11	100.0%	11	0	11	100.0%	11	0	11	100.0%
19	0	19	100.0%	19	0	19	100.0%	19	0	19	100.0%	19	0	19	100.0%	19	0	19	100.0%
54	1	55	98.2%	55	0	55	100.0%	55	0	55	100.0%	55	0	55	100.0%	55	0	55	100.0%
42	0	42	100.0%	42	0	42	100.0%	42	0	42	100.0%	42	0	42	100.0%	42	0	42	100.0%
33	1	34	97.1%	34	0	34	100.0%	34	0	34	100.0%	34	0	34	100.0%	34	0	34	100.0%
88	1	89	98.9%	89	0	89	100.0%	89	0	89	100.0%	89	0	89	100.0%	88	1	89	98.9%
223	0	223	100.0%	223	0	223	100.0%	223	0	223	100.0%	223	0	223	100.0%	223	0	223	100.0%
231	2	233	99.1%	233	0	233	100.0%	232	1	233	99.6%	231	2	233	99.1%	232	1	233	99.6%
87	0	87	100.0%	87	0	87	100.0%	87	0	87	100.0%	87	0	87	100.0%	87	0	87	100.0%
45	0	45	100.0%	45	0	45	100.0%	45	0	45	100.0%	45	0	45	100.0%	45	0	45	100.0%
105	0	105	100.0%	104	1	105	99.0%	105	0	105	100.0%	103	2	105	98.1%	104	1	105	99.0%
24	0	24	100.0%	24	0	24	100.0%	24	0	24	100.0%	24	0	24	100.0%	24	0	24	100.0%
60	0	60	100.0%	60	0	60	100.0%	60	0	60	100.0%	60	0	60	100.0%	60	0	60	100.0%
11	0	11	100.0%	11	0	11	100.0%	11	0	11	100.0%	11	0	11	100.0%	11	0	11	100.0%
5	0	5	100.0%	5	0	5	100.0%	5	0	5	100.0%	5	0	5	100.0%	5	0	5	100.0%
38	0	38	100.0%	38	0	38	100.0%	38	0	38	100.0%	38	0	38	100.0%	38	0	38	100.0%
346	3	349	99.1%	349	0	349	100.0%	349	0	349	100.0%	349	0	349	100.0%	349	0	34	

補充原則1-2⑤				原則1-3				原則1-4				補充原則1-4①				補充原則1-4②			
コンプライ イン社数	エクスプレ イン社数	コンプライ 率	コンプライ 社数	エクスプレ イン社数	コンプライ 率	コンプライ 社数	エクスプレ イン社数	コンプライ 率	コンプライ 社数	エクスプレ イン社数	コンプライ 率	コンプライ 社数	エクスプレ イン社数	コンプライ 率	コンプライ 社数	エクスプレ イン社数	コンプライ 率		
3,105	188	3,293	94.3%	3,199	94	3,293	97.1%	3,062	231	3,293	93.0%	3,286	7	3,293	99.8%	3,290	3	3,293	99.9%
1,854	109	1,963	94.4%	1,900	63	1,963	96.8%	1,809	154	1,963	92.2%	1,959	4	1,963	99.8%	1,961	2	1,963	99.9%
1,171	76	1,247	93.9%	1,216	31	1,247	97.5%	1,170	77	1,247	93.8%	1,244	3	1,247	99.8%	1,246	1	1,247	99.9%
80	3	83	96.4%	83	0	83	100.0%	83	0	83	100.0%	83	0	83	100.0%	83	0	83	100.0%
3,103	187	3,290	94.3%	3,196	94	3,290	97.1%	3,059	231	3,290	93.0%	3,283	7	3,290	99.8%	3,287	3	3,290	99.9%
2	1	3	66.7%	3	0	3	100.0%	3	0	3	100.0%	3	0	3	100.0%	3	0	3	100.0%
1,721	156	1,877	91.7%	1,797	80	1,877	95.7%	1,726	151	1,877	92.0%	1,873	4	1,877	99.8%	1,875	2	1,877	99.9%
666	19	685	97.2%	676	9	685	98.7%	649	36	685	94.7%	683	2	685	99.7%	685	0	685	100.0%
397	10	407	97.5%	405	2	407	99.5%	381	26	407	93.6%	407	0	407	100.0%	407	0	407	100.0%
321	3	324	99.1%	321	3	324	99.1%	306	18	324	94.4%	323	1	324	99.7%	323	1	324	99.7%
21	7	28	75.0%	22	6	28	78.6%	25	3	28	89.3%	28	0	28	100.0%	28	0	28	100.0%
425	16	441	96.4%	430	11	441	97.5%	394	47	441	89.3%	437	4	441	99.1%	440	1	441	99.8%
1,341	56	1,397	96.0%	1,368	29	1,397	97.9%	1,296	101	1,397	92.8%	1,396	1	1,397	99.9%	1,397	0	1,397	100.0%
636	47	683	93.1%	654	29	683	95.8%	640	43	683	93.7%	682	1	683	99.9%	682	1	683	99.9%
455	43	498	91.4%	481	17	498	96.6%	473	25	498	95.0%	497	1	498	99.8%	498	0	498	100.0%
227	19	246	92.3%	244	2	246	99.2%	234	12	246	95.1%	246	0	246	100.0%	245	1	246	99.6%
1,794	43	1,837	97.7%	1,824	13	1,837	99.3%	1,746	91	1,837	95.0%	1,831	6	1,837	99.7%	1,836	1	1,837	99.9%
1,311	145	1,456	90.0%	1,375	81	1,456	94.4%	1,316	140	1,456	90.4%	1,455	1	1,456	99.9%	1,454	2	1,456	99.9%
397	2	399	99.5%	399	0	399	100.0%	382	17	399	95.7%	398	1	399	99.7%	399	0	399	100.0%
167	18	185	90.3%	174	11	185	94.1%	173	12	185	93.5%	185	0	185	100.0%	185	0	185	100.0%
824	95	919	93.6%	860	59	919	93.6%	838	81	919	91.2%	916	3	919	99.7%	917	2	919	99.8%
574	39	613	93.6%	605	8	613	98.7%	569	44	613	92.8%	612	1	613	99.8%	613	0	613	100.0%
1,540	36	1,576	97.7%	1,560	16	1,576	99.0%	1,482	94	1,576	94.0%	1,573	3	1,576	99.8%	1,575	1	1,576	99.9%
600	91	691	86.8%	638	53	691	92.3%	638	53	691	92.3%	691	0	691	100.0%	691	0	691	100.0%
1,584	85	1,669	94.9%	1,633	36	1,669	97.8%	1,544	125	1,669	92.5%	1,664	5	1,669	99.7%	1,666	3	1,669	99.8%
765	11	776	98.6%	771	5	776	99.4%	729	47	776	93.9%	774	2	776	99.7%	776	0	776	100.0%
156	1	157	99.4%	157	0	157	100.0%	151	6	157	96.2%	157	0	157	100.0%	157	0	157	100.0%
263	21	284	92.6%	280	4	284	98.6%	269	15	284	94.7%	284	0	284	100.0%	283	1	284	99.6%
214	13	227	94.3%	224	3	227	98.7%	217	10	227	95.6%	227	0	227	100.0%	226	1	227	99.6%
49	8	57	86.0%	56	1	57	98.2%	52	5	57	91.2%	57	0	57	100.0%	57	0	57	100.0%
142	22	164	86.6%	155	9	164	94.5%	156	8	164	95.1%	164	0	164	100.0%	164	0	164	100.0%
2,700	145	2,845	94.9%	2,764	81	2,845	97.2%	2,637	208	2,845	92.7%	2,838	7	2,845	99.8%	2,843	2	2,845	99.9%
1,820	150	1,970	92.4%	1,891	79	1,970	96.0%	1,818	152	1,970	92.3%	1,966	4	1,970	99.8%	1,968	2	1,970	99.9%
978	34	1,012	96.6%	997	15	1,012	98.5%	944	68	1,012	93.3%	1,009	3	1,012	99.7%	1,011	1	1,012	99.9%
162	4	166	97.6%	166	0	166	100.0%	159	7	166	95.8%	166	0	166	100.0%	166	0	166	100.0%
114	0	114	100.0%	114	0	114	100.0%	110	4	114	96.5%	114	0	114	100.0%	114	0	114	100.0%
31	0	31	100.0%	31	0	31	100.0%	31	0	31	100.0%	31	0	31	100.0%	31	0	31	100.0%
40	6	46	87.0%	45	1	46	97.8%	43	3	46	93.5%	45	1	46	97.8%	46	0	46	100.0%
172	11	183	94.0%	171	12	183	93.4%	168	15	183	91.8%	183	0	183	100.0%	183	0	183	100.0%
2,045	110	2,155	94.9%	2,103	52	2,155	97.6%	2,000	155	2,155	92.8%	2,153	2	2,155	99.9%	2,154	1	2,155	100.0%
32	2	34	94.1%	31	3	34	91.2%	32	2	34	94.1%	34	0	34	100.0%	34	0	34	100.0%
72	3	75	96.0%	71	4	75	94.7%	69	6	75	92.0%	75	0	75	100.0%	75	0	75	100.0%
100	7	107	93.5%	103	4	107	96.3%	101	6	107	94.4%	107	0	107	100.0%	106	1	107	99.1%
28	5	33	84.8%	32	1	33	97.0%	33	0	33	100.0%	33	0	33	100.0%	33	0	33	100.0%
57	5	62	91.9%	61	1	62	98.4%	60	2	62	96.8%	62	0	62	100.0%	62	0	62	100.0%
113	13	126	89.7%	122	4	126	96.8%	119	7	126	94.4%	125	1	126	99.2%	125	1	126	99.2%
42	3	45	93.3%	44	1	45	97.8%	41	4	45	91.1%	44	1	45	97.8%	45	0	45	100.0%
40	5	45	88.9%	45	0	45	100.0%	43	2	45	95.6%	45	0	45	100.0%	45	0	45	100.0%
364	18	382	95.3%	371	11	382	97.1%	353	29	382	92.4%	380	2	382	99.5%	382	0	382	100.0%
11	1	12	91.7%	11	1	12	91.7%	12	0	12	100.0%	12	0	12	100.0%	12	0	12	100.0%
6	0	6	100.0%	6	0	6	100.0%	6	0	6	100.0%	6	0	6	100.0%	6	0	6	100.0%
142	5	147	96.6%	145	2	147	98.6%	140	7	147	95.2%	147	0	147	100.0%	147	0	147	100.0%
114	6	120	95.0%	117	3	120	97.5%	109	11	120	90.8%	118	2	120	98.3%	120	0	120	100.0%
46	3	49	93.9%	47	2	49	95.9%	42	7	49	85.7%	49	0	49	100.0%	49	0	49	100.0%
24	0	24	100.0%	24	0	24	100.0%	23	1	24	95.8%	24	0	24	100.0%	24	0	24	100.0%
200	9	209	95.7%	202	7	209	96.7%	189	20	209	90.4%	209	0	209	100.0%	209	0	209	100.0%
39	2	41	95.1%	40	1	41	97.6%	38	3	41	92.7%	41	0	41	100.0%	41	0	41	100.0%
11	0	11	100.0%	11	0	11	100.0%	11	0	11	100.0%	11	0	11	100.0%	11	0	11	100.0%
19	0	19	100.0%	19	0	19	100.0%	17	2	19	89.5%	19	0	19	100.0%	19	0	19	100.0%
55	0	55	100.0%	53	2	55	96.4%	53	2	55	96.4%	55	0	55	100.0%	55	0	55	100.0%
42	0	42	100.0%	41	1	42	97.6%	39	3	42	92.9%	42	0	42	100.0%	42	0	42	100.0%
33	1	34	97.1%	32	2	34	94.1%	31	3	34	91.2%	34	0	34	100.0%	34	0	34	100.0%
84	5	89	94.4%	87	2	89	97.8%	78	11	89	87.6%	89	0	89	100.0%	89	0	89	100.0%
207	16	223	92.8%	218	5	223	97.8%	205	18	223	91.9%	222	1	223	99.6%	222	1	223	99.6%
227	6	233	97.4%	226	7	233	97.0%	214	19	233	91.8%	233	0	233	100.0%	233	0	233	100.0%
83	4	87	95.4%	86	1	87	98.9%	81	6	87	93.1%	87	0	87	100.0%	87	0	87	100.0%
43	2	45	95.6%	45	0	45	100.0%	44	1	45	97.8%	45	0	45	100.0%	45	0	45	100.0%
100	5	105	95.2%	96	9	105	91.4%	96	9	105	91.4%	105	0	105	100.0%	105	0	105	100.0%
24	0	24	100.0%	24	0	24	100.0%	24	0	24	100.0%	24	0	24	100.0%	24	0	24	100.0%
58	2	60	96.7%	58	2	60	96.7%	49	11	60	81.7%	60	0	60	100.0%	60	0	60	100.0%
10	1	11	90.9%	11	0	11	100.0%	9	2	11	81.8%	11	0	11	100.0%	11	0	11	100.0%
5	0	5	100.0%	5	0	5	100.0%	3	2	5	60.0%	5	0	5	100.0%	5	0	5	100.0%
33	5	38	86.8%	38	0	38	100.0%	37	1	38	97.4%	38	0	38	100.0%	38	0	38	100.0%
328	21	349	94.0%	339	10	349	97.1%	329	20	349	94.3%	349	0	349	100.0%	349	0	349	100.0%

原則1-7				基本原則2				原則2-1				原則2-2				補充原則2-2①			
コンプライ 社数	エクスプレ イン社数	コンプライ 率	コンプライ 社数	エクスプレ イン社数	コンプライ 率	コンプライ 社数	エクスプレ イン社数	コンプライ 率	コンプライ 社数	エクスプレ イン社数	コンプライ 率	コンプライ 社数	エクスプレ イン社数	コンプライ 率	コンプライ 社数	エクスプレ イン社数	コンプライ 率		
3,290	3	3,293	99.9%	3,290	3	3,293	99.9%	3,291	2	3,293	99.9%	3,283	10	3,293	99.7%	3,238	55	3,293	98.3%
1,961	2	1,963	99.9%	1,961	2	1,963	99.9%	1,961	2	1,963	99.9%	1,955	8	1,963	99.6%	1,924	39	1,963	98.0%
1,246	1	1,247	99.9%	1,246	1	1,247	99.9%	1,247	0	1,247	100.0%	1,245	2	1,247	99.8%	1,231	16	1,247	98.7%
83	0	83	100.0%	83	0	83	100.0%	83	0	83	100.0%	83	0	83	100.0%	83	0	83	100.0%
3,287	3	3,290	99.9%	3,287	3	3,290	99.9%	3,288	2	3,290	99.9%	3,280	10	3,290	99.7%	3,235	55	3,290	98.3%
3	0	3	100.0%	3	0	3	100.0%	3	0	3	100.0%	3	0	3	100.0%	3	0	3	100.0%
1,875	2	1,877	99.9%	1,877	0	1,877	100.0%	1,876	1	1,877	99.9%	1,869	8	1,877	99.6%	1,830	47	1,877	97.5%
685	0	685	100.0%	683	2	685	99.7%	684	1	685	99.9%	684	1	685	99.9%	680	5	685	99.3%
407	0	407	100.0%	406	1	407	99.8%	407	0	407	100.0%	407	0	407	100.0%	406	1	407	99.8%
323	1	324	99.7%	324	0	324	100.0%	324	0	324	100.0%	323	1	324	99.7%	322	2	324	99.4%
28	0	28	100.0%	28	0	28	100.0%	28	0	28	100.0%	28	0	28	100.0%	28	0	28	100.0%
440	1	441	99.8%	440	1	441	99.8%	441	0	441	100.0%	440	1	441	99.8%	435	6	441	98.6%
1,397	0	1,397	100.0%	1,396	1	1,397	99.9%	1,396	1	1,397	99.9%	1,391	6	1,397	99.6%	1,377	20	1,397	98.6%
683	0	683	100.0%	682	1	683	99.9%	682	1	683	99.9%	682	1	683	99.9%	670	13	683	98.1%
498	0	498	100.0%	498	0	498	100.0%	498	0	498	100.0%	497	1	498	99.8%	485	13	498	97.4%
244	2	246	99.2%	246	0	246	100.0%	246	0	246	100.0%	245	1	246	99.6%	243	3	246	98.8%
1,837	0	1,837	100.0%	1,834	3	1,837	99.8%	1,837	0	1,837	100.0%	1,836	1	1,837	99.9%	1,831	6	1,837	99.7%
1,453	3	1,456	99.8%	1,456	0	1,456	100.0%	1,454	2	1,456	99.9%	1,447	9	1,456	99.4%	1,407	49	1,456	96.6%
399	0	399	100.0%	399	0	399	100.0%	399	0	399	100.0%	399	0	399	100.0%	399	0	399	100.0%
185	0	185	100.0%	185	0	185	100.0%	184	1	185	99.5%	182	3	185	98.4%	176	9	185	95.1%
917	2	919	99.8%	919	0	919	100.0%	918	1	919	99.9%	913	6	919	99.3%	888	31	919	96.6%
613	0	613	100.0%	613	0	613	100.0%	613	0	613	100.0%	613	0	613	100.0%	605	8	613	98.7%
1,575	1	1,576	99.9%	1,573	3	1,576	99.8%	1,576	0	1,576	100.0%	1,575	1	1,576	99.9%	1,569	7	1,576	99.6%
689	2	691	99.7%	691	0	691	100.0%	689	2	691	99.7%	684	7	691	99.0%	659	32	691	95.4%
1,668	1	1,669	99.9%	1,667	2	1,669	99.9%	1,669	0	1,669	100.0%	1,666	3	1,669	99.8%	1,648	21	1,669	98.7%
776	0	776	100.0%	775	1	776	99.9%	776	0	776	100.0%	776	0	776	100.0%	775	1	776	99.9%
157	0	157	100.0%	157	0	157	100.0%	157	0	157	100.0%	157	0	157	100.0%	156	1	157	99.4%
283	1	284	99.6%	284	0	284	100.0%	284	0	284	100.0%	284	0	284	100.0%	277	7	284	97.5%
226	1	227	99.6%	227	0	227	100.0%	227	0	227	100.0%	227	0	227	100.0%	223	4	227	98.2%
57	0	57	100.0%	57	0	57	100.0%	57	0	57	100.0%	57	0	57	100.0%	54	3	57	94.7%
163	1	164	99.4%	164	0	164	100.0%	164	0	164	100.0%	163	1	164	99.4%	158	6	164	96.3%
2,844	1	2,845	100.0%	2,842	3	2,845	99.9%	2,843	2	2,845	99.9%	2,836	9	2,845	99.7%	2,803	42	2,845	98.5%
1,969	1	1,970	99.9%	1,968	2	1,970	99.9%	1,968	2	1,970	99.9%	1,962	8	1,970	99.6%	1,924	46	1,970	97.7%
1,011	1	1,012	99.9%	1,011	1	1,012	99.9%	1,012	0	1,012	100.0%	1,010	2	1,012	99.8%	1,004	8	1,012	99.2%
165	1	166	99.4%	166	0	166	100.0%	166	0	166	100.0%	166	0	166	100.0%	165	1	166	99.4%
114	0	114	100.0%	114	0	114	100.0%	114	0	114	100.0%	114	0	114	100.0%	114	0	114	100.0%
31	0	31	100.0%	31	0	31	100.0%	31	0	31	100.0%	31	0	31	100.0%	31	0	31	100.0%
46	0	46	100.0%	46	0	46	100.0%	46	0	46	100.0%	45	1	46	97.8%	42	4	46	91.3%
183	0	183	100.0%	183	0	183	100.0%	183	0	183	100.0%	183	0	183	100.0%	181	2	183	98.9%
2,153	2	2,155	99.9%	2,153	2	2,155	99.9%	2,154	1	2,155	99.9%	2,152	3	2,155	99.9%	2,126	29	2,155	98.7%
34	0	34	100.0%	34	0	34	100.0%	34	0	34	100.0%	34	0	34	100.0%	33	1	34	97.1%
75	0	75	100.0%	75	0	75	100.0%	75	0	75	100.0%	75	0	75	100.0%	75	0	75	100.0%
107	0	107	100.0%	107	0	107	100.0%	107	0	107	100.0%	105	2	107	98.1%	106	1	107	99.1%
33	0	33	100.0%	33	0	33	100.0%	33	0	33	100.0%	33	0	33	100.0%	32	1	33	97.0%
62	0	62	100.0%	62	0	62	100.0%	62	0	62	100.0%	62	0	62	100.0%	60	2	62	96.8%
125	1	126	99.2%	125	1	126	99.2%	126	0	126	100.0%	124	2	126	98.4%	123	3	126	97.6%
45	0	45	100.0%	45	0	45	100.0%	45	0	45	100.0%	45	0	45	100.0%	43	2	45	95.6%
45	0	45	100.0%	45	0	45	100.0%	45	0	45	100.0%	45	0	45	100.0%	43	2	45	95.6%
382	0	382	100.0%	382	0	382	100.0%	381	1	382	99.7%	380	2	382	99.5%	374	8	382	97.9%
12	0	12	100.0%	12	0	12	100.0%	12	0	12	100.0%	12	0	12	100.0%	12	0	12	100.0%
6	0	6	100.0%	6	0	6	100.0%	6	0	6	100.0%	6	0	6	100.0%	6	0	6	100.0%
147	0	147	100.0%	147	0	147	100.0%	147	0	147	100.0%	146	1	147	99.3%	144	3	147	98.0%
120	0	120	100.0%	120	0	120	100.0%	120	0	120	100.0%	120	0	120	100.0%	119	1	120	99.2%
49	0	49	100.0%	49	0	49	100.0%	49	0	49	100.0%	49	0	49	100.0%	49	0	49	100.0%
24	0	24	100.0%	24	0	24	100.0%	24	0	24	100.0%	24	0	24	100.0%	24	0	24	100.0%
209	0	209	100.0%	209	0	209	100.0%	209	0	209	100.0%	209	0	209	100.0%	207	2	209	99.0%
41	0	41	100.0%	41	0	41	100.0%	41	0	41	100.0%	41	0	41	100.0%	41	0	41	100.0%
11	0	11	100.0%	11	0	11	100.0%	11	0	11	100.0%	11	0	11	100.0%	11	0	11	100.0%
19	0	19	100.0%	19	0	19	100.0%	19	0	19	100.0%	19	0	19	100.0%	19	0	19	100.0%
55	0	55	100.0%	55	0	55	100.0%	55	0	55	100.0%	54	1	55	98.2%	54	1	55	98.2%
42	0	42	100.0%	42	0	42	100.0%	42	0	42	100.0%	42	0	42	100.0%	42	0	42	100.0%
34	0	34	100.0%	34	0	34	100.0%	34	0	34	100.0%	34	0	34	100.0%	32	2	34	94.1%
89	0	89	100.0%	89	0	89	100.0%	89	0	89	100.0%	89	0	89	100.0%	88	1	89	98.9%
223	0	223	100.0%	223	0	223	100.0%	222	1	223	99.6%	220	3	223	98.7%	219	4	223	98.2%
232	1	233	99.6%	232	1	233	99.6%	233	0	233	100.0%	232	1	233	99.6%	228	5	233	97.9%
87	0	87	100.0%	86	1	87	98.9%	87	0	87	100.0%	87	0	87	100.0%	85	2	87	97.7%
45	0	45	100.0%	45	0	45	100.0%	45	0	45	100.0%	45	0	45	100.0%	45	0	45	100.0%
105	0	105	100.0%	105	0	105	100.0%	104	1	105	99.0%	105	0	105	100.0%	103	2	105	98.1%
24	0	24	100.0%	24	0	24	100.0%	24	0	24	100.0%	24	0	24	100.0%	24	0	24	100.0%
60	0	60	100.0%	60	0	60	100.0%	60	0	60	100.0%	60	0	60	100.0%	59	1	60	98.3%
11	0	11	100.0%	11	0	11	100.0%	11	0	11	100.0%	11	0	11	100.0%	11	0	11	100.0%
5	0	5	100.0%	5	0	5	100.0%	5	0	5	100.0%	5	0	5	100.0%	5	0	5	100.0%
38	0	38	100.0%	38	0	38	100.0%	38	0	38	100.0%	38	0	38	100.0%	38	0	38	100.0%
348	1	349	99.7%	349	0	349	100.0%	349	0	349	100.0%	348	1	349	99.7%	340	9	349	97.4%
30																			

	原則2-3			補充原則2-3①				原則2-4				
	コンプライ 社数	エクスプレ イン社数	コンプライ 率	コンプライ 社数	エクスプレ イン社数	コンプライ 率	コンプライ 社数	エクスプレ イン社数	コンプライ 率			
プライム・スタンダードの合計	3,242	51	3,293	98.5%	3,128	165	3,293	95.0%	3,272	21	3,293	99.4%
組織形態												
監査役会設置会社	1,932	31	1,963	98.4%	1,863	100	1,963	94.9%	1,949	14	1,963	99.3%
監査等委員会設置会社	1,229	18	1,247	98.6%	1,184	63	1,247	94.9%	1,240	7	1,247	99.4%
指名委員会等設置会社	81	2	83	97.6%	81	2	83	97.6%	83	0	83	100.0%
社外取締役を												
選任している	3,239	51	3,290	98.4%	3,125	165	3,290	95.0%	3,269	21	3,290	99.4%
選任していない	3	0	3	100.0%	3	0	3	100.0%	3	0	3	100.0%
外国人株式所有比率												
10%未満	1,838	39	1,877	97.9%	1,771	106	1,877	94.4%	1,859	18	1,877	99.0%
10%以上20%未満	680	5	685	99.3%	650	35	685	94.9%	683	2	685	99.7%
20%以上30%未満	405	2	407	99.5%	392	15	407	96.3%	407	0	407	100.0%
30%以上	319	5	324	98.5%	315	9	324	97.2%	323	1	324	99.7%
大株主の状況												
筆頭株主の所有比率が0%以上5%未満	28	0	28	100.0%	28	0	28	100.0%	28	0	28	100.0%
筆頭株主の所有比率が5%以上10%未満	434	7	441	98.4%	418	23	441	94.8%	441	0	441	100.0%
筆頭株主の所有比率が10%以上20%未満	1,383	14	1,397	99.0%	1,334	63	1,397	95.5%	1,390	7	1,397	99.5%
筆頭株主の所有比率が20%以上33.33%未満	669	14	683	98.0%	645	38	683	94.4%	678	5	683	99.3%
筆頭株主の所有比率が33.33%以上50%未満	485	13	498	97.4%	468	30	498	94.0%	490	8	498	98.4%
筆頭株主の所有比率が50%以上	243	3	246	98.8%	235	11	246	95.5%	245	1	246	99.6%
上場取引所及び市場区分												
プライム	1,824	13	1,837	99.3%	1,759	78	1,837	95.8%	1,831	6	1,837	99.7%
スタンダード	1,418	38	1,456	97.4%	1,369	87	1,456	94.0%	1,441	15	1,456	99.0%
JPX日経400 (プライム・スタンダードのみ)	399	0	399	100.0%	396	3	399	99.2%	399	0	399	100.0%
(連続) 従業員数												
100人未満	177	8	185	95.7%	167	18	185	90.3%	180	5	185	97.3%
100人以上500人未満	901	18	919	98.0%	870	49	919	94.7%	912	7	919	99.2%
500人以上1000人未満	602	11	613	98.2%	578	35	613	94.3%	608	5	613	99.2%
1000人以上	1,562	14	1,576	99.1%	1,513	63	1,576	96.0%	1,572	4	1,576	99.7%
(連続) 売上高												
100億円未満	669	22	691	96.8%	647	44	691	93.6%	679	12	691	98.3%
100億円以上1000億円未満	1,644	25	1,669	98.5%	1,570	99	1,669	94.1%	1,661	8	1,669	99.5%
1000億円以上1兆円未満	772	4	776	99.5%	754	22	776	97.2%	775	1	776	99.9%
1兆円以上	157	0	157	100.0%	157	0	157	100.0%	157	0	157	100.0%
支配株主・親会社												
親会社あり	279	5	284	98.2%	270	14	284	95.1%	282	2	284	99.3%
親会社あり(上場)	224	3	227	98.7%	217	10	227	95.6%	227	0	227	100.0%
親会社あり(非上場)	55	2	57	96.5%	53	4	57	93.0%	55	2	57	96.5%
支配株主(非親会社)あり	159	5	164	97.0%	153	11	164	93.3%	160	4	164	97.6%
支配株主なし	2,804	41	2,845	98.6%	2,705	140	2,845	95.1%	2,830	15	2,845	99.5%
連結子会社数												
10社未満	1,931	39	1,970	98.0%	1,850	120	1,970	93.9%	1,952	18	1,970	99.1%
10社以上50社未満	1,000	12	1,012	98.8%	968	44	1,012	95.7%	1,009	3	1,012	99.7%
50社以上100社未満	166	0	166	100.0%	165	1	166	99.4%	166	0	166	100.0%
100社以上300社未満	114	0	114	100.0%	114	0	114	100.0%	114	0	114	100.0%
300社以上	31	0	31	100.0%	31	0	31	100.0%	31	0	31	100.0%
決算期												
1月	44	2	46	95.7%	40	6	46	87.0%	46	0	46	100.0%
2月	180	3	183	98.4%	164	19	183	89.6%	182	1	183	99.5%
3月	2,122	33	2,155	98.5%	2,057	98	2,155	95.5%	2,142	13	2,155	99.4%
4月	33	1	34	97.1%	32	2	34	94.1%	34	0	34	100.0%
5月	74	1	75	98.7%	74	1	75	98.7%	74	1	75	98.7%
6月	105	2	107	98.1%	100	7	107	93.5%	105	2	107	98.1%
7月	32	1	33	97.0%	29	4	33	87.9%	32	1	33	97.0%
8月	62	0	62	100.0%	59	3	62	95.2%	62	0	62	100.0%
9月	125	1	126	99.2%	122	4	126	96.8%	124	2	126	98.4%
10月	43	2	45	95.6%	42	3	45	93.3%	45	0	45	100.0%
11月	45	0	45	100.0%	45	0	45	100.0%	45	0	45	100.0%
12月	377	5	382	98.7%	364	18	382	95.3%	381	1	382	99.7%
業種												
水産・農林業	12	0	12	100.0%	12	0	12	100.0%	12	0	12	100.0%
鉱業	6	0	6	100.0%	6	0	6	100.0%	6	0	6	100.0%
建設業	147	0	147	100.0%	146	1	147	99.3%	146	1	147	99.3%
食料品	120	0	120	100.0%	114	6	120	95.0%	120	0	120	100.0%
繊維製品	48	1	49	98.0%	47	2	49	95.9%	48	1	49	98.0%
パルプ・紙	24	0	24	100.0%	23	1	24	95.8%	24	0	24	100.0%
化学	207	2	209	99.0%	200	9	209	95.7%	208	1	209	99.5%
医薬品	41	0	41	100.0%	41	0	41	100.0%	41	0	41	100.0%
石油・石炭製品	11	0	11	100.0%	11	0	11	100.0%	11	0	11	100.0%
ゴム製品	18	1	19	94.7%	18	1	19	94.7%	19	0	19	100.0%
ガラス・土石製品	54	1	55	98.2%	54	1	55	98.2%	55	0	55	100.0%
鉄鋼	42	0	42	100.0%	41	1	42	97.6%	42	0	42	100.0%
非鉄金属	34	0	34	100.0%	34	0	34	100.0%	34	0	34	100.0%
金属製品	86	3	89	96.6%	82	7	89	92.1%	89	0	89	100.0%
機械	218	5	223	97.8%	204	19	223	91.5%	221	2	223	99.1%
電気機器	229	4	233	98.3%	215	18	233	92.3%	233	0	233	100.0%
輸送用機器	85	2	87	97.7%	83	4	87	95.4%	87	0	87	100.0%
精密機器	44	1	45	97.8%	43	2	45	95.6%	45	0	45	100.0%
その他製品	103	2	105	98.1%	98	7	105	93.3%	103	2	105	98.1%
電気・ガス業	24	0	24	100.0%	24	0	24	100.0%	24	0	24	100.0%
陸運業	59	1	60	98.3%	57	3	60	95.0%	60	0	60	100.0%
海運業	11	0	11	100.0%	11	0	11	100.0%	11	0	11	100.0%
空運業	5	0	5	100.0%	5	0	5	100.0%	5	0	5	100.0%
倉庫・運輸関連業	38	0	38	100.0%	38	0	38	100.0%	38	0	38	100.0%
情報・通信業	341	8	349	97.7%	326	23	349	93.4%	345	4	349	98.9%
卸売業	293	7	300	97.7%	284	16	300	94.7%	299	1	300	99.7%
小売業	303	5	308	98.4%	292	16	308	94.8%	305	3	308	99.0%
銀行業	80	0	80	100.0%	80	0	80	100.0%	80	0	80	100.0%
証券・商品先物取引業	35	1	36	97.2%	34	2	36	94.4%	35	1	36	97.2%
保険業	8	0	8	100.0%	8	0	8	100.0%	8	0	8	100.0%
その他金融業	32	1	33	97.0%	32	1	33	97.0%	33	0	33	100.0%
不動産業	119	1	120	99.2%	113	7	120	94.2%	118	2	120	98.3%
サービス業	365	5	370	98.6%	352	18	370	95.1%	367	3	370	99.2%
買収防衛策												
あり	258	1	259	99.6%	248	11	259	95.8%	259	0	259	100.0%
なし	2,984	50	3,034	98.4%	2,880	154	3,034	94.9%	3,013	21	3,034	99.3%
独立役員												
取締役のみに指定	1,410	22	1,432	98.5%	1,359	73	1,432	94.9%	1,425	7	1,432	99.5%
監査役のみに指定	38	2	40	95.0%	36	4	40	90.0%	38	2	40	95.0%
取締役および監査役に指定	1,792	27	1,819	98.5%	1,731	88	1,819	95.2%	1,807	12	1,819	99.3%
取締役の任期												
1年	2,627	37	2,664	98.6%	2,542	122	2,664					

原則2-4①				原則2-5				補充原則2-5①				原則2-6				基本原則3			
コンプライ 社数	エクスプレ イン社数	コンプライ 率	コンプライ 社数	エクスプレ イン社数	コンプライ 率	コンプライ 社数	エクスプレ イン社数	コンプライ 率	コンプライ 社数	エクスプレ イン社数	コンプライ 率	コンプライ 社数	エクスプレ イン社数	コンプライ 率	コンプライ 社数	エクスプレ イン社数	コンプライ 率		
1,941	1,352	3,293	58.9%	3,284	9	3,293	99.7%	3,198	95	3,293	97.1%	3,204	89	3,293	97.3%	3,290	3	3,293	99.9%
1,147	816	1,963	58.4%	1,956	7	1,963	99.6%	1,897	66	1,963	96.6%	1,906	57	1,963	97.1%	1,961	2	1,963	99.9%
727	520	1,247	58.3%	1,245	2	1,247	99.8%	1,219	28	1,247	97.8%	1,216	31	1,247	97.5%	1,246	1	1,247	99.9%
67	16	83	80.7%	83	0	83	100.0%	82	1	83	98.8%	82	1	83	98.8%	83	0	83	100.0%
1,940	1,350	3,290	59.0%	3,281	9	3,290	99.7%	3,195	95	3,290	97.1%	3,201	89	3,290	97.3%	3,287	3	3,290	99.9%
1	2	3	33.3%	3	0	3	100.0%	3	0	3	100.0%	3	0	3	100.0%	3	0	3	100.0%
932	945	1,877	49.7%	1,871	6	1,877	99.7%	1,802	75	1,877	96.0%	1,811	66	1,877	96.5%	1,875	2	1,877	99.9%
461	224	685	67.3%	685	0	685	100.0%	674	11	685	98.4%	673	12	685	98.2%	685	0	685	100.0%
300	107	407	73.7%	404	3	407	99.3%	401	6	407	98.5%	404	3	407	99.3%	406	1	407	99.8%
248	76	324	76.5%	324	0	324	100.0%	321	3	324	99.1%	316	8	324	97.5%	324	0	324	100.0%
9	19	28	32.1%	27	1	28	96.4%	26	2	28	92.9%	27	1	28	96.4%	28	0	28	100.0%
247	194	441	56.0%	440	1	441	99.8%	433	8	441	98.2%	430	11	441	97.5%	440	1	441	99.8%
896	501	1,397	64.1%	1,393	4	1,397	99.7%	1,364	33	1,397	97.6%	1,351	46	1,397	96.7%	1,397	0	1,397	100.0%
377	306	683	55.2%	682	1	683	99.9%	653	30	683	95.6%	665	18	683	97.4%	682	1	683	99.9%
261	237	498	52.4%	497	1	498	99.8%	481	17	498	96.6%	487	11	498	97.8%	497	1	498	99.8%
151	95	246	61.4%	245	1	246	99.6%	241	5	246	98.0%	244	2	246	99.2%	246	0	246	100.0%
1,337	500	1,837	72.8%	1,836	1	1,837	99.9%	1,823	14	1,837	99.2%	1,804	33	1,837	98.2%	1,835	2	1,837	99.9%
604	852	1,456	41.5%	1,448	8	1,456	99.5%	1,375	81	1,456	94.4%	1,400	56	1,456	96.2%	1,455	1	1,456	99.8%
342	57	399	85.7%	398	1	399	99.7%	394	5	399	98.7%	395	4	399	99.0%	399	0	399	100.0%
63	122	185	34.1%	183	2	185	98.9%	175	10	185	94.6%	181	4	185	97.8%	184	1	185	99.5%
401	518	919	43.6%	915	4	919	99.6%	871	48	919	94.8%	891	28	919	97.0%	918	1	919	99.9%
323	290	613	52.7%	612	1	613	99.8%	600	13	613	97.9%	589	24	613	96.1%	613	0	613	100.0%
1,154	422	1,576	73.2%	1,574	2	1,576	99.9%	1,552	24	1,576	98.5%	1,543	33	1,576	97.9%	1,575	1	1,576	99.9%
281	410	691	40.7%	687	4	691	99.4%	651	40	691	94.2%	677	14	691	98.0%	689	2	691	99.7%
899	770	1,669	53.9%	1,665	4	1,669	99.8%	1,624	45	1,669	97.3%	1,605	64	1,669	96.2%	1,668	1	1,669	99.9%
619	157	776	79.8%	775	1	776	99.9%	766	10	776	98.7%	765	11	776	98.6%	776	0	776	100.0%
142	15	157	90.4%	157	0	157	100.0%	157	0	157	100.0%	157	0	157	100.0%	157	0	157	100.0%
176	108	284	62.0%	284	0	284	100.0%	278	6	284	97.9%	280	4	284	98.6%	284	0	284	100.0%
145	82	227	63.9%	227	0	227	100.0%	222	5	227	97.8%	224	3	227	98.7%	227	0	227	100.0%
31	26	57	54.4%	57	0	57	100.0%	56	1	57	98.2%	56	1	57	98.2%	57	0	57	100.0%
76	88	164	46.3%	163	1	164	99.4%	157	7	164	95.7%	163	1	164	99.4%	164	0	164	100.0%
1,689	1,156	2,845	59.4%	2,837	8	2,845	99.7%	2,763	82	2,845	97.1%	2,761	84	2,845	97.0%	2,842	3	2,845	99.9%
965	1,005	1,970	49.0%	1,964	6	1,970	99.7%	1,897	73	1,970	96.3%	1,911	59	1,970	97.0%	1,967	3	1,970	99.8%
700	312	1,012	69.2%	1,010	2	1,012	99.8%	995	17	1,012	98.3%	983	29	1,012	97.1%	1,012	0	1,012	100.0%
148	18	166	89.2%	166	0	166	100.0%	164	2	166	98.8%	165	1	166	99.4%	166	0	166	100.0%
102	12	114	89.5%	113	1	114	99.1%	111	3	114	97.4%	114	0	114	100.0%	114	0	114	100.0%
26	5	31	83.9%	31	0	31	100.0%	31	0	31	100.0%	31	0	31	100.0%	31	0	31	100.0%
24	22	46	52.2%	46	0	46	100.0%	45	1	46	97.8%	44	2	46	95.7%	46	0	46	100.0%
102	81	183	55.7%	183	0	183	100.0%	174	9	183	95.1%	180	3	183	98.4%	183	0	183	100.0%
1,338	817	2,155	62.1%	2,148	7	2,155	99.7%	2,092	63	2,155	97.1%	2,089	66	2,155	96.9%	2,152	3	2,155	99.9%
16	18	34	47.1%	34	0	34	100.0%	33	1	34	97.1%	32	2	34	94.1%	34	0	34	100.0%
30	45	75	40.0%	75	0	75	100.0%	74	1	75	98.7%	75	0	75	100.0%	75	0	75	100.0%
57	50	107	53.3%	107	0	107	100.0%	104	3	107	97.2%	105	2	107	98.1%	107	0	107	100.0%
17	16	33	51.5%	33	0	33	100.0%	32	1	33	97.0%	32	1	33	97.0%	33	0	33	100.0%
30	32	62	48.4%	62	0	62	100.0%	58	4	62	93.5%	62	0	62	100.0%	62	0	62	100.0%
58	68	126	46.0%	125	1	126	99.2%	122	4	126	96.8%	125	1	126	99.2%	126	0	126	100.0%
23	22	45	51.1%	45	0	45	100.0%	45	0	45	100.0%	42	3	45	93.3%	45	0	45	100.0%
23	22	45	51.1%	44	1	45	97.8%	43	2	45	95.6%	43	2	45	95.6%	45	0	45	100.0%
223	159	382	58.4%	382	0	382	100.0%	376	6	382	98.4%	375	7	382	98.2%	382	0	382	100.0%
7	5	12	58.3%	12	0	12	100.0%	12	0	12	100.0%	12	0	12	100.0%	12	0	12	100.0%
6	0	6	100.0%	6	0	6	100.0%	6	0	6	100.0%	6	0	6	100.0%	6	0	6	100.0%
87	60	147	59.2%	147	0	147	100.0%	145	2	147	98.6%	145	2	147	98.6%	147	0	147	100.0%
77	43	120	64.2%	120	0	120	100.0%	120	0	120	100.0%	115	5	120	95.8%	120	0	120	100.0%
32	17	49	65.3%	49	0	49	100.0%	47	2	49	95.9%	49	0	49	100.0%	49	0	49	100.0%
13	11	24	54.2%	24	0	24	100.0%	22	2	24	91.7%	24	0	24	100.0%	24	0	24	100.0%
124	85	209	59.3%	206	3	209	98.6%	202	7	209	96.7%	201	8	209	96.2%	209	0	209	100.0%
30	11	41	73.2%	41	0	41	100.0%	40	1	41	97.6%	41	0	41	100.0%	41	0	41	100.0%
7	4	11	63.6%	11	0	11	100.0%	11	0	11	100.0%	11	0	11	100.0%	11	0	11	100.0%
14	5	19	73.7%	19	0	19	100.0%	18	1	19	94.7%	19	0	19	100.0%	19	0	19	100.0%
26	29	55	47.3%	55	0	55	100.0%	51	4	55	92.7%	53	2	55	96.4%	55	0	55	100.0%
27	15	42	64.3%	42	0	42	100.0%	42	0	42	100.0%	40	2	42	95.2%	42	0	42	100.0%
21	13	34	61.8%	34	0	34	100.0%	32	2	34	94.1%	32	2	34	94.1%	34	0	34	100.0%
43	46	89	48.3%	89	0	89	100.0%	87	2	89	97.8%	88	1	89	98.9%	89	0	89	100.0%
122	101	223	54.7%	222	1	223	99.6%	215	8	223	96.4%	216	7	223	96.9%	222	1	223	99.6%
145	88	233	62.2%	233	0	233	100.0%	224	9	233	96.1%	225	8	233	96.6%	232	1	233	99.6%
50	37	87	57.5%	87	0	87	100.0%	84	3	87	96.6%	83	4	87	95.4%	87	0	87	100.0%
24	21	45	53.3%	45	0	45	100.0%	43	2	45	95.6%	45	0	45	100.0%	45	0	45	100.0%
56	49	105	53.3%	105	0	105	100.0%	100	5	105	95.2%	102	3	105	97.1%	105	0	105	100.0%
22	2	24	91.7%	24	0	24	100.0%	24	0	24	100.0%	24	0	24	100.0%	24	0	24	100.0%
39	21	60	65.0%	60	0	60	100.0%	58	2	60	96.7%	60	0	60	100.0%	60	0	60	100.0%
5	6	11	45.5%	11	0	11	100.0%	11	0	11	100.0%	10	1	11	90.9%	11	0	11	100.0%
4	1	5	80.0%	5	0	5	100.0%	5	0	5	100.0%	5	0	5	100.0%	5	0	5	100.0%
22	16	38	57.9%	38	0	38	100.0%	35	3	38	92.1%	37	1	38	97.4%	38	0	38	100.0%
187	162	349	53.6%	349	0	349	100.0%	346	3	349	99.1%	337	12	349	96.6%	349	0	349	100.0%

	原則3-1				補充原則3-1①				補充原則3-1②			
	コンプライ 社数	エクスプレ イン社数	コンプライ 率	コンプライ 社数	エクスプレ イン社数	コンプライ 率	コンプライ 社数	エクスプレ イン社数	コンプライ 率			
プライム・スタンダードの合計	3,088	205	3,293	93.8%	3,282	11	3,293	99.7%	2,177	1,116	3,293	66.1%
組織形態												
監査役会設置会社	1,840	123	1,963	93.7%	1,954	9	1,963	99.5%	1,267	696	1,963	64.5%
監査等委員会設置会社	1,166	81	1,247	93.5%	1,245	2	1,247	99.8%	832	415	1,247	66.7%
指名委員会等設置会社	82	1	83	98.8%	83	0	83	100.0%	78	5	83	94.0%
社外取締役を												
選任している	3,086	204	3,290	93.8%	3,279	11	3,290	99.7%	2,176	1,114	3,290	66.1%
選任していない	2	1	3	66.7%	3	0	3	100.0%	1	2	3	33.3%
外国人株式所有比率												
10%未満	1,718	159	1,877	91.5%	1,867	10	1,877	99.5%	896	981	1,877	47.7%
10%以上20%未満	657	28	685	95.9%	685	0	685	100.0%	593	92	685	86.6%
20%以上30%未満	403	4	407	99.0%	407	0	407	100.0%	382	25	407	93.9%
30%以上	310	14	324	95.7%	323	1	324	99.7%	306	18	324	94.4%
大株主の状況												
筆頭株主の所有比率が0%以上5%未満	24	4	28	85.7%	28	0	28	100.0%	4	24	28	14.3%
筆頭株主の所有比率が5%以上10%未満	415	26	441	94.1%	440	1	441	99.8%	275	166	441	62.4%
筆頭株主の所有比率が10%以上20%未満	1,328	69	1,397	95.1%	1,395	2	1,397	99.9%	1,034	363	1,397	74.0%
筆頭株主の所有比率が20%以上33.33%未満	634	49	683	92.8%	678	5	683	99.3%	421	262	683	61.6%
筆頭株主の所有比率が33.33%以上50%未満	457	41	498	91.8%	495	3	498	99.4%	302	196	498	60.6%
筆頭株主の所有比率が50%以上	230	16	246	93.5%	246	0	246	100.0%	141	105	246	57.3%
上場取引所及び市場区分												
プライム	1,792	45	1,837	97.6%	1,832	5	1,837	99.7%	1,665	172	1,837	90.6%
スタンダード	1,296	160	1,456	89.0%	1,450	6	1,456	99.6%	512	944	1,456	35.2%
JPX日経400 (プライム・スタンダードのみ)	394	5	399	98.7%	398	1	399	99.7%	390	9	399	97.7%
(連続) 従業員数												
100人未満	156	29	185	84.3%	185	0	185	100.0%	64	121	185	34.6%
100人以上500人未満	809	110	919	88.0%	912	7	919	99.2%	384	535	919	41.8%
500人以上1000人未満	588	25	613	95.9%	611	2	613	99.7%	362	251	613	59.1%
1000人以上	1,535	41	1,576	97.4%	1,574	2	1,576	99.9%	1,367	209	1,576	86.7%
(連続) 売上高												
100億円未満	601	90	691	87.0%	685	6	691	99.1%	226	465	691	32.7%
100億円以上1000億円未満	1,567	102	1,669	93.9%	1,665	4	1,669	99.8%	1,068	601	1,669	64.0%
1000億円以上1兆円未満	763	13	776	98.3%	775	1	776	99.9%	727	49	776	93.7%
1兆円以上	157	0	157	100.0%	157	0	157	100.0%	156	1	157	99.4%
支配株主・親会社												
親会社あり	267	17	284	94.0%	284	0	284	100.0%	170	114	284	59.9%
親会社あり(上場)	213	14	227	93.8%	227	0	227	100.0%	148	79	227	65.2%
親会社あり(非上場)	54	3	57	94.7%	57	0	57	100.0%	22	35	57	38.6%
支配株主(非親会社)あり	146	18	164	89.0%	163	1	164	99.4%	78	86	164	47.6%
支配株主なし	2,675	170	2,845	94.0%	2,835	10	2,845	99.6%	1,929	916	2,845	67.8%
連結子会社数												
10社未満	1,801	169	1,970	91.4%	1,961	9	1,970	99.5%	1,005	965	1,970	51.0%
10社以上50社未満	978	34	1,012	96.6%	1,011	1	1,012	99.9%	863	149	1,012	85.3%
50社以上100社未満	164	2	166	98.8%	165	1	166	99.4%	165	1	166	99.4%
100社以上300社未満	114	0	114	100.0%	114	0	114	100.0%	113	1	114	99.1%
300社以上	31	0	31	100.0%	31	0	31	100.0%	31	0	31	100.0%
決算期												
1月	45	1	46	97.8%	46	0	46	100.0%	25	21	46	54.3%
2月	169	14	183	92.3%	181	2	183	98.9%	102	81	183	55.7%
3月	2,040	115	2,155	94.7%	2,149	6	2,155	99.7%	1,490	665	2,155	69.1%
4月	30	4	34	88.2%	34	0	34	100.0%	18	16	34	52.9%
5月	66	9	75	88.0%	75	0	75	100.0%	35	40	75	46.7%
6月	99	8	107	92.5%	106	1	107	99.1%	63	44	107	58.9%
7月	31	2	33	93.9%	32	1	33	97.0%	11	22	33	33.3%
8月	55	7	62	88.7%	62	0	62	100.0%	33	29	62	53.2%
9月	107	19	126	84.9%	126	0	126	100.0%	74	52	126	58.7%
10月	41	4	45	91.1%	45	0	45	100.0%	27	18	45	60.0%
11月	42	3	45	93.3%	45	0	45	100.0%	24	21	45	53.3%
12月	363	19	382	95.0%	381	1	382	99.7%	275	107	382	72.0%
業種												
水産・農林業	12	0	12	100.0%	12	0	12	100.0%	8	4	12	66.7%
鉱業	6	0	6	100.0%	6	0	6	100.0%	4	2	6	66.7%
建設業	138	9	147	93.9%	147	0	147	100.0%	100	47	147	68.0%
食料品	115	5	120	95.8%	119	1	120	99.2%	77	43	120	64.2%
繊維製品	47	2	49	95.9%	49	0	49	100.0%	32	17	49	65.3%
パルプ・紙	20	4	24	83.3%	24	0	24	100.0%	14	10	24	58.3%
化学	199	10	209	95.2%	209	0	209	100.0%	158	51	209	75.6%
医薬品	41	0	41	100.0%	41	0	41	100.0%	34	7	41	82.9%
石油・石炭製品	9	2	11	81.8%	11	0	11	100.0%	10	1	11	90.9%
ゴム製品	18	1	19	94.7%	19	0	19	100.0%	12	7	19	63.2%
ガラス・土石製品	54	1	55	98.2%	55	0	55	100.0%	36	19	55	65.5%
鉄鋼	41	1	42	97.6%	42	0	42	100.0%	34	8	42	81.0%
非鉄金属	29	5	34	85.3%	34	0	34	100.0%	23	11	34	67.6%
金属製品	83	6	89	93.3%	89	0	89	100.0%	38	51	89	42.7%
機械	208	15	223	93.3%	220	3	223	98.7%	152	71	223	68.2%
電気機器	225	8	233	96.6%	233	0	233	100.0%	178	55	233	76.4%
輸送用機器	81	6	87	93.1%	87	0	87	100.0%	71	16	87	81.6%
精密機器	42	3	45	93.3%	44	1	45	97.8%	34	11	45	75.6%
その他製品	100	5	105	95.2%	105	0	105	100.0%	52	53	105	49.5%
電気・ガス業	23	1	24	95.8%	24	0	24	100.0%	22	2	24	91.7%
陸運業	56	4	60	93.3%	60	0	60	100.0%	43	17	60	71.7%
海運業	11	0	11	100.0%	11	0	11	100.0%	8	3	11	72.7%
空運業	5	0	5	100.0%	5	0	5	100.0%	3	2	5	60.0%
倉庫・運輸関連業	36	2	38	94.7%	38	0	38	100.0%	22	16	38	57.9%
情報・通信業	323	26	349	92.6%	349	0	349	100.0%	234	115	349	67.0%
卸売業	278	22	300	92.7%	300	0	300	100.0%	178	122	300	59.3%
小売業	284	24	308	92.2%	304	4	308	98.7%	164	144	308	53.2%
銀行業	79	1	80	98.8%	80	0	80	100.0%	78	2	80	97.5%
証券・商品先物取引業	31	5	36	86.1%	36	0	36	100.0%	25	11	36	69.4%
保険業	8	0	8	100.0%	8	0	8	100.0%	8	0	8	100.0%
その他金融業	33	0	33	100.0%	33	0	33	100.0%	28	5	33	84.8%
不動産業	109	11	120	90.8%	119	1	120	99.2%	75	45	120	62.5%
サービス業	344	26	370	93.0%	369	1	370	99.7%	222	148	370	60.0%
買収防衛策												
あり	245	14	259	94.6%	257	2	259	99.2%	185	74	259	71.4%
なし	2,843	191	3,034	93.7%	3,025	9	3,034	99.7%	1,992	1,042	3,034	65.7%
独立役員												
取締役のみに指定	1,338	94	1,432	93.4%	1,429	3	1,432	99.8%	962	470	1,432	67.2%
監査役のみに指定	34	6	40	85.0%	40	0	40	100.0%	11	29	40	27.5%
取締役および監査役に指定	1,714	105	1,819	94.2%	1,811	8	1,819	99.6%	1,202	617	1,819	66.1%
取締役の任期												
1年	2,509	155	2,664</									

補充原則3-1③				原則3-2				補充原則3-2①				補充原則3-2②				基本原則4			
コンプライ イン社数	エクスプレ イン社数	コンプライ 率	コンプライ 社数	エクスプレ イン社数	コンプライ 率	コンプライ 社数	エクスプレ イン社数	コンプライ 率	コンプライ 社数	エクスプレ イン社数	コンプライ 率	コンプライ 社数	エクスプレ イン社数	コンプライ 率	コンプライ 社数	エクスプレ イン社数	コンプライ 率		
2,006	1,287	3,293	60.9%	3,289	4	3,293	99.9%	3,240	53	3,293	98.4%	3,288	5	3,293	99.8%	3,291	2	3,293	99.9%
1,203	760	1,963	61.3%	1,959	4	1,963	99.8%	1,929	34	1,963	98.3%	1,959	4	1,963	99.8%	1,963	0	1,963	100.0%
734	513	1,247	58.9%	1,247	0	1,247	100.0%	1,229	18	1,247	98.6%	1,246	1	1,247	99.9%	1,245	2	1,247	99.8%
69	14	83	83.1%	83	0	83	100.0%	82	1	83	98.8%	83	0	83	100.0%	83	0	83	100.0%
2,005	1,285	3,290	60.9%	3,286	4	3,290	99.9%	3,238	52	3,290	98.4%	3,285	5	3,290	99.8%	3,288	2	3,290	99.9%
1	2	3	33.3%	3	0	3	100.0%	2	1	3	66.7%	3	0	3	100.0%	3	0	3	100.0%
1,059	818	1,877	56.4%	1,874	3	1,877	99.8%	1,835	42	1,877	97.8%	1,875	2	1,877	99.9%	1,876	1	1,877	99.9%
412	273	685	60.1%	685	0	685	100.0%	679	6	685	99.1%	684	1	685	99.9%	685	0	685	100.0%
289	118	407	71.0%	406	1	407	99.8%	406	1	407	99.8%	407	0	407	100.0%	406	1	407	99.8%
246	78	324	75.9%	324	0	324	100.0%	320	4	324	98.8%	322	2	324	99.4%	324	0	324	100.0%
14	14	28	50.0%	28	0	28	100.0%	28	0	28	100.0%	28	0	28	100.0%	28	0	28	100.0%
250	191	441	56.7%	439	2	441	99.5%	436	5	441	98.9%	440	1	441	99.8%	441	0	441	100.0%
939	458	1,397	67.2%	1,396	1	1,397	99.9%	1,378	19	1,397	98.6%	1,395	2	1,397	99.9%	1,397	0	1,397	100.0%
385	298	683	56.4%	682	1	683	99.9%	672	11	683	98.4%	683	0	683	100.0%	681	2	683	99.7%
255	243	498	51.2%	498	0	498	100.0%	483	15	498	97.0%	496	2	498	99.6%	498	0	498	100.0%
163	83	246	66.3%	246	0	246	100.0%	243	3	246	98.8%	246	0	246	100.0%	246	0	246	100.0%
1,145	692	1,837	62.3%	1,836	1	1,837	99.9%	1,830	7	1,837	99.6%	1,833	4	1,837	99.8%	1,835	2	1,837	99.9%
861	595	1,456	59.1%	1,453	3	1,456	99.8%	1,410	46	1,456	96.8%	1,455	1	1,456	99.9%	1,456	0	1,456	100.0%
348	51	399	87.2%	399	0	399	100.0%	399	0	399	100.0%	398	1	399	99.7%	399	0	399	100.0%
84	101	185	45.4%	185	0	185	100.0%	176	9	185	95.1%	184	1	185	99.5%	185	0	185	100.0%
496	423	919	54.0%	916	3	919	99.7%	893	26	919	97.2%	919	0	919	100.0%	918	1	919	99.9%
344	269	613	56.1%	613	0	613	100.0%	604	9	613	98.5%	613	0	613	100.0%	613	0	613	100.0%
1,082	494	1,576	68.7%	1,575	1	1,576	99.9%	1,567	9	1,576	99.4%	1,572	4	1,576	99.7%	1,575	1	1,576	99.9%
364	327	691	52.7%	689	2	691	99.7%	664	27	691	96.1%	690	1	691	99.9%	691	0	691	100.0%
921	748	1,669	55.2%	1,667	2	1,669	99.9%	1,645	24	1,669	98.6%	1,668	1	1,669	99.9%	1,667	2	1,669	99.9%
574	202	776	74.0%	776	0	776	100.0%	775	1	776	99.9%	774	2	776	99.7%	776	0	776	100.0%
147	10	157	93.6%	157	0	157	100.0%	156	1	157	99.4%	156	1	157	99.4%	157	0	157	100.0%
187	97	284	65.8%	284	0	284	100.0%	282	2	284	99.3%	284	0	284	100.0%	284	0	284	100.0%
160	67	227	70.5%	227	0	227	100.0%	226	1	227	99.6%	227	0	227	100.0%	227	0	227	100.0%
27	30	57	47.4%	57	0	57	100.0%	56	1	57	98.2%	57	0	57	100.0%	57	0	57	100.0%
74	90	164	45.1%	164	0	164	100.0%	155	9	164	94.5%	163	1	164	99.4%	163	1	164	99.4%
1,745	1,100	2,845	61.3%	2,841	4	2,845	99.9%	2,803	42	2,845	98.5%	2,841	4	2,845	99.9%	2,844	1	2,845	100.0%
1,087	883	1,970	55.2%	1,968	2	1,970	99.9%	1,929	41	1,970	97.9%	1,968	2	1,970	99.9%	1,968	2	1,970	99.9%
639	373	1,012	63.1%	1,010	2	1,012	99.8%	1,001	11	1,012	98.9%	1,011	1	1,012	99.9%	1,012	0	1,012	100.0%
143	23	166	86.1%	166	0	166	100.0%	165	1	166	99.4%	164	2	166	98.8%	166	0	166	100.0%
106	8	114	93.0%	114	0	114	100.0%	114	0	114	100.0%	114	0	114	100.0%	114	0	114	100.0%
31	0	31	100.0%	31	0	31	100.0%	31	0	31	100.0%	31	0	31	100.0%	31	0	31	100.0%
20	26	46	43.5%	46	0	46	100.0%	43	3	46	93.5%	46	0	46	100.0%	46	0	46	100.0%
85	98	183	46.4%	183	0	183	100.0%	178	5	183	97.3%	183	0	183	100.0%	183	0	183	100.0%
1,345	810	2,155	62.4%	2,152	3	2,155	99.9%	2,130	25	2,155	98.8%	2,151	4	2,155	99.8%	2,154	1	2,155	100.0%
21	13	34	61.8%	34	0	34	100.0%	33	1	34	97.1%	34	0	34	100.0%	34	0	34	100.0%
44	31	75	58.7%	75	0	75	100.0%	74	1	75	98.7%	75	0	75	100.0%	75	0	75	100.0%
63	44	107	58.9%	107	0	107	100.0%	103	4	107	96.3%	107	0	107	100.0%	107	0	107	100.0%
13	20	33	39.4%	33	0	33	100.0%	29	4	33	87.9%	33	0	33	100.0%	33	0	33	100.0%
33	29	62	53.2%	62	0	62	100.0%	61	1	62	98.4%	62	0	62	100.0%	62	0	62	100.0%
78	48	126	61.9%	126	0	126	100.0%	124	2	126	98.4%	126	0	126	100.0%	125	1	126	99.2%
25	20	45	55.6%	45	0	45	100.0%	44	1	45	97.8%	45	0	45	100.0%	45	0	45	100.0%
30	15	45	66.7%	45	0	45	100.0%	45	0	45	100.0%	45	0	45	100.0%	45	0	45	100.0%
249	133	382	65.2%	381	1	382	99.7%	376	6	382	98.4%	381	1	382	99.7%	382	0	382	100.0%
8	4	12	66.7%	12	0	12	100.0%	11	1	12	91.7%	12	0	12	100.0%	12	0	12	100.0%
4	2	6	66.7%	6	0	6	100.0%	6	0	6	100.0%	6	0	6	100.0%	6	0	6	100.0%
105	42	147	71.4%	147	0	147	100.0%	145	2	147	98.6%	147	0	147	100.0%	147	0	147	100.0%
70	50	120	58.3%	120	0	120	100.0%	118	2	120	98.3%	120	0	120	100.0%	120	0	120	100.0%
34	15	49	69.4%	49	0	49	100.0%	45	4	49	91.8%	49	0	49	100.0%	49	0	49	100.0%
18	6	24	75.0%	24	0	24	100.0%	24	0	24	100.0%	24	0	24	100.0%	24	0	24	100.0%
128	81	209	61.2%	209	0	209	100.0%	209	0	209	100.0%	208	1	209	99.5%	209	0	209	100.0%
32	9	41	78.0%	41	0	41	100.0%	41	0	41	100.0%	41	0	41	100.0%	41	0	41	100.0%
4	7	11	36.4%	11	0	11	100.0%	11	0	11	100.0%	11	0	11	100.0%	11	0	11	100.0%
12	7	19	63.2%	19	0	19	100.0%	18	1	19	94.7%	19	0	19	100.0%	19	0	19	100.0%
36	19	55	65.5%	54	1	55	98.2%	54	1	55	98.2%	55	0	55	100.0%	55	0	55	100.0%
32	10	42	76.2%	42	0	42	100.0%	42	0	42	100.0%	42	0	42	100.0%	42	0	42	100.0%
23	11	34	67.6%	34	0	34	100.0%	34	0	34	100.0%	34	0	34	100.0%	34	0	34	100.0%
52	37	89	58.4%	89	0	89	100.0%	86	3	89	96.6%	89	0	89	100.0%	89	0	89	100.0%
131	92	223	58.7%	223	0	223	100.0%	219	4	223	98.2%	223	0	223	100.0%	223	0	223	100.0%
143	90	233	61.4%	232	1	233	99.6%	233	0	233	100.0%	232	1	233	99.6%	232	1	233	99.6%
62	25	87	71.3%	87	0	87	100.0%	87	0	87	100.0%	87	0	87	100.0%	87	0	87	100.0%
24	21	45	53.3%	45	0	45	100.0%	45	0	45	100.0%	45	0	45	100.0%	45	0	45	100.0%
66	39	105	62.9%	105	0	105	100.0%	100	5	105	95.2%	105	0	105	100.0%	104	1	105	99.0%
22	2	24	91.7%	24	0	24	100.0%	24	0	24	100.0%	24	0	24	100.0%	24	0	24	100.0%
38	22	60	63.3%	60	0	60	100.0%	59	1	60	98.3%	60	0	60	100.0%	60	0	60	100.0%
6	5	11	54.5%	11	0	11	100.0%	11	0	11	100.0%	11	0	11	100.0%	11	0	11	100.0%
4	1	5	80.0%	5	0	5	100.0%	5	0	5	100.0%	5	0	5	100.0%	5	0	5	100.0%
23	15	38	60.5%	38	0	38	100.0%	38	0	38	100.0%	38	0	38	100.0%	38	0	38	100.0%
186	163	349	53.3%	348	1	349	99.7%	343	6	349	98.3%	348	1	349	99.7%	349			

補充原則4-1③				原則4-2				補充原則4-2①				補充原則4-2②				原則4-3			
コンプライ イン社数	エクスプレ イン社数	コンプライ 率	コンプライ 社数	エクスプレ イン社数	コンプライ 率	コンプライ 社数	エクスプレ イン社数	コンプライ 率	コンプライ 社数	エクスプレ イン社数	コンプライ 率	コンプライ 社数	エクスプレ イン社数	コンプライ 率	コンプライ 社数	エクスプレ イン社数	コンプライ 率		
2,211	1,082	3,293	67.1%	2,983	310	3,293	90.6%	2,489	804	3,293	75.6%	2,559	734	3,293	77.7%	3,269	24	3,293	99.3%
1,286	677	1,963	65.5%	1,756	207	1,963	89.5%	1,438	525	1,963	73.3%	1,510	453	1,963	76.9%	1,952	11	1,963	99.4%
850	397	1,247	68.2%	1,144	103	1,247	91.7%	970	277	1,247	77.8%	970	277	1,247	77.8%	1,234	13	1,247	99.0%
75	8	83	90.4%	83	0	83	100.0%	81	2	83	97.6%	79	4	83	95.2%	83	0	83	100.0%
2,210	1,080	3,290	67.2%	2,982	308	3,290	90.6%	2,489	801	3,290	75.7%	2,557	733	3,290	77.7%	3,266	24	3,290	99.3%
1	2	3	33.3%	1	2	3	33.3%	0	3	3	0.0%	2	1	3	66.7%	3	0	3	100.0%
1,069	808	1,877	57.0%	1,600	277	1,877	85.2%	1,221	656	1,877	65.1%	1,334	543	1,877	71.1%	1,856	21	1,877	98.9%
528	157	685	77.1%	662	23	685	96.6%	596	89	685	87.0%	574	111	685	83.8%	683	2	685	99.7%
343	64	407	84.3%	403	4	407	99.0%	375	32	407	92.1%	358	49	407	88.0%	407	0	407	100.0%
271	53	324	83.6%	318	6	324	98.1%	297	27	324	91.7%	293	31	324	90.4%	323	1	324	99.7%
16	12	28	57.1%	22	6	28	78.6%	16	12	28	57.1%	15	13	28	53.6%	28	0	28	100.0%
289	152	441	65.5%	399	42	441	90.5%	329	112	441	74.6%	330	111	441	74.8%	440	1	441	99.8%
1,045	352	1,397	74.8%	1,306	91	1,397	93.5%	1,148	249	1,397	82.2%	1,156	241	1,397	82.7%	1,390	7	1,397	99.5%
413	270	683	60.5%	600	83	683	87.8%	482	201	683	70.6%	513	170	683	75.1%	676	7	683	99.0%
285	213	498	57.2%	431	67	498	86.5%	330	168	498	66.3%	350	148	498	70.3%	489	9	498	98.2%
163	83	246	66.3%	225	21	246	91.5%	184	62	246	74.8%	195	51	246	79.3%	246	0	246	100.0%
1,469	368	1,837	80.0%	1,779	58	1,837	96.8%	1,640	197	1,837	89.3%	1,582	255	1,837	86.1%	1,831	6	1,837	99.7%
742	714	1,456	51.0%	1,204	252	1,456	82.7%	849	607	1,456	58.3%	977	479	1,456	67.1%	1,438	18	1,456	98.8%
366	33	399	91.7%	398	1	399	99.7%	378	21	399	94.7%	389	10	399	97.5%	399	0	399	100.0%
79	106	185	42.7%	142	43	185	76.8%	101	84	185	54.6%	106	79	185	57.3%	181	4	185	97.8%
471	448	919	51.3%	775	144	919	84.3%	563	356	919	61.3%	630	289	919	68.6%	904	15	919	98.4%
404	209	613	65.9%	561	52	613	91.5%	447	166	613	72.9%	459	154	613	74.9%	610	3	613	99.5%
1,257	319	1,576	79.8%	1,505	71	1,576	95.5%	1,378	198	1,576	87.4%	1,364	212	1,576	86.5%	1,574	2	1,576	99.9%
317	374	691	45.9%	561	130	691	81.2%	389	302	691	56.3%	442	249	691	64.0%	680	11	691	98.4%
1,083	586	1,669	64.9%	1,509	160	1,669	90.4%	1,235	434	1,669	74.0%	1,254	415	1,669	75.1%	1,656	13	1,669	99.2%
660	116	776	85.1%	758	18	776	97.7%	712	64	776	91.8%	711	65	776	91.6%	776	0	776	100.0%
151	6	157	96.2%	155	2	157	98.7%	153	4	157	97.5%	152	5	157	96.8%	157	0	157	100.0%
189	95	284	66.5%	254	30	284	89.4%	214	70	284	75.4%	221	63	284	77.8%	283	1	284	99.6%
157	70	227	69.2%	214	13	227	94.3%	185	42	227	81.5%	183	44	227	80.6%	226	1	227	99.6%
32	25	57	56.1%	40	17	57	70.2%	29	28	57	50.9%	38	19	57	66.7%	57	0	57	100.0%
71	93	164	43.3%	134	30	164	81.7%	95	69	164	57.9%	103	61	164	62.8%	164	0	164	100.0%
1,951	894	2,845	68.6%	2,595	250	2,845	91.2%	2,180	665	2,845	76.6%	2,235	610	2,845	78.6%	2,822	23	2,845	99.2%
1,154	816	1,970	58.6%	1,712	258	1,970	86.9%	1,325	645	1,970	67.3%	1,404	566	1,970	71.3%	1,948	22	1,970	98.9%
768	244	1,012	75.9%	962	50	1,012	95.1%	867	145	1,012	85.7%	854	158	1,012	84.4%	1,010	2	1,012	99.8%
151	15	166	91.0%	164	2	166	98.8%	155	11	166	93.4%	157	9	166	94.6%	166	0	166	100.0%
107	7	114	93.9%	114	0	114	100.0%	111	3	114	97.4%	114	0	114	100.0%	114	0	114	100.0%
31	0	31	100.0%	31	0	31	100.0%	31	0	31	100.0%	30	1	31	96.8%	31	0	31	100.0%
23	23	46	50.0%	39	7	46	84.8%	28	18	46	60.9%	30	16	46	65.2%	45	1	46	97.8%
110	73	183	60.1%	165	18	183	90.2%	132	51	183	72.1%	126	57	183	68.9%	182	1	183	99.5%
1,527	628	2,155	70.9%	1,958	197	2,155	90.9%	1,684	471	2,155	78.1%	1,737	418	2,155	80.6%	2,144	11	2,155	99.5%
20	14	34	58.8%	30	4	34	88.2%	23	11	34	67.6%	23	11	34	67.6%	32	2	34	94.1%
41	34	75	54.7%	69	6	75	92.0%	57	18	75	76.0%	57	18	75	76.0%	74	1	75	98.7%
60	47	107	56.1%	97	10	107	90.7%	74	33	107	69.2%	79	28	107	73.8%	105	2	107	98.1%
16	17	33	48.5%	26	7	33	78.8%	22	11	33	66.7%	17	16	33	51.5%	33	0	33	100.0%
37	25	62	59.7%	54	8	62	87.1%	44	18	62	71.0%	37	25	62	59.7%	61	1	62	98.4%
65	61	126	51.6%	110	16	126	87.3%	88	38	126	69.8%	92	34	126	73.0%	126	0	126	100.0%
29	16	45	64.4%	41	4	45	91.1%	28	17	45	62.2%	28	17	45	62.2%	44	1	45	97.8%
23	22	45	51.1%	41	4	45	91.1%	26	19	45	57.8%	34	11	45	75.6%	45	0	45	100.0%
260	122	382	68.1%	353	29	382	92.4%	283	99	382	74.1%	299	83	382	78.3%	378	4	382	99.0%
7	5	12	58.3%	12	0	12	100.0%	9	3	12	75.0%	9	3	12	75.0%	12	0	12	100.0%
4	2	6	66.7%	6	0	6	100.0%	5	1	6	83.3%	5	1	6	83.3%	6	0	6	100.0%
120	27	147	81.6%	138	9	147	93.9%	114	33	147	77.6%	128	19	147	87.1%	147	0	147	100.0%
81	39	120	67.5%	106	14	120	88.3%	81	39	120	67.5%	103	17	120	85.8%	118	2	120	98.3%
32	17	49	65.3%	47	2	49	95.9%	37	12	49	75.5%	35	14	49	71.4%	49	0	49	100.0%
14	10	24	58.3%	22	2	24	91.7%	18	6	24	75.0%	21	3	24	87.5%	24	0	24	100.0%
142	67	209	67.9%	190	19	209	90.9%	170	39	209	81.3%	163	46	209	78.0%	207	2	209	99.0%
32	9	41	78.0%	40	1	41	97.6%	37	4	41	90.2%	38	3	41	92.7%	41	0	41	100.0%
9	2	11	81.8%	11	0	11	100.0%	10	1	11	90.9%	8	3	11	72.7%	11	0	11	100.0%
14	5	19	73.7%	16	3	19	84.2%	15	4	19	78.9%	16	3	19	84.2%	19	0	19	100.0%
36	19	55	65.5%	46	9	55	83.6%	40	15	55	72.7%	45	10	55	81.8%	55	0	55	100.0%
32	10	42	76.2%	35	7	42	83.3%	32	10	42	76.2%	35	7	42	83.3%	42	0	42	100.0%
28	6	34	82.4%	30	4	34	88.2%	23	11	34	67.6%	29	5	34	85.3%	34	0	34	100.0%
56	33	89	62.9%	79	10	89	88.8%	63	26	89	70.8%	71	18	89	79.8%	87	2	89	97.8%
149	74	223	66.8%	202	21	223	90.6%	165	58	223	74.0%	166	57	223	74.4%	223	0	223	100.0%
172	61	233	73.8%	218	15	233	93.6%	199	34	233	85.4%	183	50	233	78.5%	231	2	233	99.1%
67	20	87	77.0%	81	6	87	93.1%	77	10	87	88.5%	65	22	87	74.7%	87	0	87	100.0%
31	14	45	68.9%	42	3	45	93.3%	39	6	45	86.7%	34	11	45	75.6%	45	0	45	100.0%
68	37	105	64.8%	94	11	105	89.5%	75	30	105	71.4%	82	23	105	78.1%	104	1	105	99.0%
23	1	24	95.8%	24	0	24	100.0%	24	0	24	100.0%	23	1	24	95.8%	24	0	24	100.0%
44	16	60	73.3%	54	6	60	90.0%	47	13	60	78.3%	44	16	60	73.3%	60	0	60	100.0%
9	2	11	81.8%	10	1	11	90.9%	8	3	11	72.7%	9	2	11	81.8%	11	0	11	100.0%
4	1	5	80.0%	5	0	5	100.0%	5	0	5	100.0%	5	0	5	100.0%	5	0	5	100.0%
27	11	38	71.1%	32	6	38	84.2%	27	11	38	71.1%	32	6	38	84.2%	38	0	38	100.0%
220	129	349	63.0%	323	26	349	92.6%	269	80	349									

	補充原則4-3①				補充原則4-3②				補充原則4-3③			
	コンプライ 社数	エクスプレ イン社数	コンプライ 率	コンプライ 社数	エクスプレ イン社数	コンプライ 率	コンプライ 社数	エクスプレ イン社数	コンプライ 率			
プライム・スタンダードの合計	3,200	93	3,293	97.2%	2,901	392	3,293	88.1%	2,790	503	3,293	84.7%
組織形態												
監査役会設置会社	1,902	61	1,963	96.9%	1,699	264	1,963	86.6%	1,622	341	1,963	82.6%
監査等委員会設置会社	1,215	32	1,247	97.4%	1,119	128	1,247	89.7%	1,085	162	1,247	87.0%
指名委員会等設置会社	83	0	83	100.0%	83	0	83	100.0%	83	0	83	100.0%
社外取締役を												
選任している	3,199	91	3,290	97.2%	2,900	390	3,290	88.1%	2,789	501	3,290	84.8%
選任していない	1	2	3	33.3%	1	2	3	33.3%	1	2	3	33.3%
外国人株式所有比率												
10%未満	1,800	77	1,877	95.9%	1,572	305	1,877	83.8%	1,486	391	1,877	79.2%
10%以上20%未満	675	10	685	98.5%	635	50	685	92.7%	629	56	685	91.8%
20%以上30%未満	405	2	407	99.5%	383	24	407	94.1%	377	30	407	92.6%
30%以上	320	4	324	98.8%	311	13	324	96.0%	298	26	324	92.0%
大株主の状況												
筆頭株主の所有比率が0%以上5%未満	26	2	28	92.9%	17	11	28	60.7%	18	10	28	64.3%
筆頭株主の所有比率が5%以上10%未満	430	11	441	97.5%	388	53	441	88.0%	379	62	441	85.9%
筆頭株主の所有比率が10%以上20%未満	1,371	26	1,397	98.1%	1,270	127	1,397	90.9%	1,234	163	1,397	88.3%
筆頭株主の所有比率が20%以上33.33%未満	655	28	683	95.9%	578	105	683	84.6%	554	129	683	81.1%
筆頭株主の所有比率が33.33%以上50%未満	476	22	498	95.6%	426	72	498	85.5%	400	98	498	80.3%
筆頭株主の所有比率が50%以上	242	4	246	98.4%	222	24	246	90.2%	205	41	246	83.3%
上場取引所及び市場区分												
プライム	1,822	15	1,837	99.2%	1,728	109	1,837	94.1%	1,690	147	1,837	92.0%
スタンダード	1,378	78	1,456	94.6%	1,173	283	1,456	80.6%	1,100	356	1,456	75.5%
JPX日経400(プライム・スタンダードのみ)	399	0	399	100.0%	391	8	399	98.0%	387	12	399	97.0%
(連続)従業員数												
100人未満	168	17	185	90.8%	142	43	185	76.8%	127	58	185	68.6%
100人以上500人未満	867	52	919	94.3%	741	178	919	80.6%	698	221	919	76.0%
500人以上1000人未満	596	17	613	97.2%	536	77	613	87.4%	515	98	613	84.0%
1000人以上	1,569	7	1,576	99.6%	1,482	94	1,576	94.0%	1,450	126	1,576	92.0%
(連続)売上高												
100億円未満	641	50	691	92.8%	534	157	691	77.3%	492	199	691	71.2%
100億円以上1000億円未満	1,629	40	1,669	97.6%	1,467	202	1,669	87.9%	1,414	255	1,669	84.7%
1000億円以上1兆円未満	773	3	776	99.6%	743	33	776	95.7%	729	47	776	93.9%
1兆円以上	157	0	157	100.0%	157	0	157	100.0%	155	2	157	98.7%
支配株主・親会社												
親会社あり	278	6	284	97.9%	254	30	284	89.4%	240	44	284	84.5%
親会社あり(上場)	223	4	227	98.2%	208	19	227	91.6%	197	30	227	86.8%
親会社あり(非上場)	55	2	57	96.5%	46	11	57	80.7%	43	14	57	75.4%
支配株主(非親会社)あり	155	9	164	94.5%	136	28	164	82.9%	120	44	164	73.2%
支配株主なし	2,767	78	2,845	97.3%	2,511	334	2,845	88.3%	2,430	415	2,845	85.4%
連結子会社数												
10社未満	1,887	83	1,970	95.8%	1,666	304	1,970	84.6%	1,586	384	1,970	80.5%
10社以上50社未満	1,003	9	1,012	99.1%	928	84	1,012	91.7%	902	110	1,012	89.1%
50社以上100社未満	166	0	166	100.0%	165	1	166	99.4%	160	6	166	96.4%
100社以上300社未満	113	1	114	99.1%	111	3	114	97.4%	111	3	114	97.4%
300社以上	31	0	31	100.0%	31	0	31	100.0%	31	0	31	100.0%
決算期												
1月	45	1	46	97.8%	38	8	46	82.6%	36	10	46	78.3%
2月	179	4	183	97.8%	157	26	183	85.8%	152	31	183	83.1%
3月	2,102	53	2,155	97.5%	1,919	236	2,155	89.0%	1,869	286	2,155	86.7%
4月	30	4	34	88.2%	29	5	34	85.3%	28	6	34	82.4%
5月	73	2	75	97.3%	67	8	75	89.3%	63	12	75	84.0%
6月	102	5	107	95.3%	92	15	107	86.0%	86	21	107	80.4%
7月	33	0	33	100.0%	27	6	33	81.8%	22	11	33	66.7%
8月	60	2	62	96.8%	53	9	62	85.5%	48	14	62	77.4%
9月	120	6	126	95.2%	108	18	126	85.7%	96	30	126	76.2%
10月	44	1	45	97.8%	39	6	45	86.7%	38	7	45	84.4%
11月	44	1	45	97.8%	37	8	45	82.2%	33	12	45	73.3%
12月	368	14	382	96.3%	335	47	382	87.7%	319	63	382	83.5%
業種												
水産・農林業	12	0	12	100.0%	12	0	12	100.0%	10	2	12	83.3%
鉱業	6	0	6	100.0%	6	0	6	100.0%	6	0	6	100.0%
建設業	144	3	147	98.0%	136	11	147	92.5%	133	14	147	90.5%
食料品	114	6	120	95.0%	103	17	120	85.8%	97	23	120	80.8%
繊維製品	48	1	49	98.0%	44	5	49	89.8%	43	6	49	87.8%
パルプ・紙	24	0	24	100.0%	20	4	24	83.3%	19	5	24	79.2%
化学	207	2	209	99.0%	190	19	209	90.9%	181	28	209	86.6%
医薬品	41	0	41	100.0%	38	3	41	92.7%	37	4	41	90.2%
石油・石炭製品	10	1	11	90.9%	10	1	11	90.9%	10	1	11	90.9%
ゴム製品	18	1	19	94.7%	18	1	19	94.7%	18	1	19	94.7%
ガラス・土石製品	54	1	55	98.2%	49	6	55	89.1%	45	10	55	81.8%
鉄鋼	42	0	42	100.0%	38	4	42	90.5%	36	6	42	85.7%
非鉄金属	33	1	34	97.1%	33	1	34	97.1%	31	3	34	91.2%
金属製品	86	3	89	96.6%	75	14	89	84.3%	72	17	89	80.9%
機械	217	6	223	97.3%	189	34	223	84.8%	188	35	223	84.3%
電気機器	227	6	233	97.4%	212	21	233	91.0%	210	23	233	90.1%
輸送用機器	87	0	87	100.0%	80	7	87	92.0%	79	8	87	90.8%
精密機器	41	4	45	91.1%	38	7	45	84.4%	36	9	45	80.0%
その他製品	102	3	105	97.1%	91	14	105	86.7%	87	18	105	82.9%
電気・ガス業	24	0	24	100.0%	24	0	24	100.0%	24	0	24	100.0%
陸運業	57	3	60	95.0%	51	9	60	85.0%	51	9	60	85.0%
海運業	11	0	11	100.0%	11	0	11	100.0%	11	0	11	100.0%
空運業	5	0	5	100.0%	5	0	5	100.0%	5	0	5	100.0%
倉庫・運輸関連業	36	2	38	94.7%	33	5	38	86.8%	31	7	38	81.6%
情報・通信業	338	11	349	96.8%	298	51	349	85.4%	276	73	349	79.1%
卸売業	289	11	300	96.3%	263	37	300	87.7%	256	44	300	85.3%
小売業	298	10	308	96.8%	252	56	308	81.8%	238	70	308	77.3%
銀行業	80	0	80	100.0%	80	0	80	100.0%	79	1	80	98.8%
証券・商品先物取引業	33	3	36	91.7%	30	6	36	83.3%	29	7	36	80.6%
保険業	8	0	8	100.0%	8	0	8	100.0%	8	0	8	100.0%
その他金融業	33	0	33	100.0%	32	1	33	97.0%	32	1	33	97.0%
不動産業	116	4	120	96.7%	106	14	120	88.3%	97	23	120	80.8%
サービス業	359	11	370	97.0%	326	44	370	88.1%	315	55	370	85.1%
買収防衛策												
あり	250	9	259	96.5%	237	22	259	91.5%	233	26	259	90.0%
なし	2,950	84	3,034	97.2%	2,664	370	3,034	87.8%	2,557	477	3,034	84.3%
独立役員												
取締役のみに指定	1,396	36	1,432	97.5%	1,284	148	1,432	89.7%	1,240	192	1,432	86.6%
監査役のみに指定	35	5	40	87.5%	25	15	40	62.5%	22	18	40	55.0%
取締役および監査役に指定	1,767	52	1,819	97.1%	1,590	229	1,819	87.4%	1,526	293	1,819	83.9%
取締役の任期												
1年	2,596	68	2,66									

補充原則4-3④				原則4-4				補充原則4-4①				原則4-5				原則4-6			
コンプライ 社数	エクスプレ イン社数	コンプライ 率	コンプライ 社数	エクスプレ イン社数	コンプライ 率	コンプライ 社数	エクスプレ イン社数	コンプライ 率	コンプライ 社数	エクスプレ イン社数	コンプライ 率	コンプライ 社数	エクスプレ イン社数	コンプライ 率	コンプライ 社数	エクスプレ イン社数	コンプライ 率		
3283	10	3293	99.7%	3,292	1	3,293	100.0%	3,283	10	3,293	99.7%	3,293	0	3,293	100.0%	3,281	12	3,293	99.6%
1957	6	1963	99.7%	1,962	1	1,963	99.9%	1,954	9	1,963	99.5%	1,963	0	1,963	100.0%	1,952	11	1,963	99.4%
1243	4	1247	99.7%	1,247	0	1,247	100.0%	1,246	1	1,247	99.9%	1,247	0	1,247	100.0%	1,246	1	1,247	99.9%
83	0	83	100.0%	83	0	83	100.0%	83	0	83	100.0%	83	0	83	100.0%	83	0	83	100.0%
3280	10	3290	99.7%	3,289	1	3,290	100.0%	3,280	10	3,290	99.7%	3,290	0	3,290	100.0%	3,280	10	3,290	99.7%
3	0	3	100.0%	3	0	3	100.0%	3	0	3	100.0%	3	0	3	100.0%	1	2	3	33.3%
1871	6	1877	99.7%	1,876	1	1,877	99.9%	1,872	5	1,877	99.7%	1,877	0	1,877	100.0%	1,867	10	1,877	99.5%
684	1	685	99.9%	685	0	685	100.0%	682	3	685	99.6%	685	0	685	100.0%	683	2	685	99.7%
406	1	407	99.8%	407	0	407	100.0%	407	0	407	100.0%	407	0	407	100.0%	407	0	407	100.0%
322	2	324	99.4%	324	0	324	100.0%	322	2	324	99.4%	324	0	324	100.0%	324	0	324	100.0%
28	0	28	100.0%	28	0	28	100.0%	28	0	28	100.0%	28	0	28	100.0%	28	0	28	100.0%
440	1	441	99.8%	441	0	441	100.0%	440	1	441	99.8%	441	0	441	100.0%	440	1	441	99.8%
1392	5	1397	99.6%	1,396	1	1,397	99.9%	1,394	3	1,397	99.8%	1,397	0	1,397	100.0%	1,395	2	1,397	99.9%
681	2	683	99.7%	683	0	683	100.0%	680	3	683	99.6%	683	0	683	100.0%	675	8	683	98.8%
497	1	498	99.8%	498	0	498	100.0%	496	2	498	99.6%	498	0	498	100.0%	497	1	498	99.8%
245	1	246	99.6%	246	0	246	100.0%	245	1	246	99.6%	246	0	246	100.0%	246	0	246	100.0%
1831	6	1837	99.7%	1,837	0	1,837	100.0%	1,834	3	1,837	99.8%	1,837	0	1,837	100.0%	1,836	1	1,837	99.9%
1452	4	1456	99.7%	1,455	1	1,456	99.9%	1,449	7	1,456	99.5%	1,456	0	1,456	100.0%	1,445	11	1,456	99.2%
399	0	399	100.0%	399	0	399	100.0%	398	1	399	99.7%	399	0	399	100.0%	399	0	399	100.0%
185	0	185	100.0%	185	0	185	100.0%	184	1	185	99.5%	185	0	185	100.0%	184	1	185	99.5%
917	2	919	99.8%	919	0	919	100.0%	914	5	919	99.5%	919	0	919	100.0%	910	9	919	99.0%
610	3	613	99.5%	612	1	613	99.8%	612	1	613	99.8%	613	0	613	100.0%	612	1	613	99.8%
1571	5	1576	99.7%	1,576	0	1,576	100.0%	1,573	3	1,576	99.8%	1,576	0	1,576	100.0%	1,575	1	1,576	99.9%
691	0	691	100.0%	691	0	691	100.0%	686	5	691	99.3%	691	0	691	100.0%	682	9	691	98.7%
1661	8	1669	99.5%	1,668	1	1,669	99.9%	1,666	3	1,669	99.8%	1,669	0	1,669	100.0%	1,667	2	1,669	99.9%
774	2	776	99.7%	776	0	776	100.0%	774	2	776	99.7%	776	0	776	100.0%	776	0	776	100.0%
157	0	157	100.0%	157	0	157	100.0%	157	0	157	100.0%	157	0	157	100.0%	156	1	157	99.4%
282	2	284	99.3%	284	0	284	100.0%	283	1	284	99.6%	284	0	284	100.0%	283	1	284	99.6%
225	2	227	99.1%	227	0	227	100.0%	227	0	227	100.0%	227	0	227	100.0%	226	1	227	99.6%
57	0	57	100.0%	57	0	57	100.0%	56	1	57	98.2%	57	0	57	100.0%	57	0	57	100.0%
164	0	164	100.0%	164	0	164	100.0%	163	1	164	99.4%	164	0	164	100.0%	163	1	164	99.4%
2837	8	2845	99.7%	2,844	1	2,845	100.0%	2,837	8	2,845	99.7%	2,845	0	2,845	100.0%	2,835	10	2,845	99.6%
1964	6	1970	99.7%	1,969	1	1,970	99.9%	1,963	7	1,970	99.6%	1,970	0	1,970	100.0%	1,959	11	1,970	99.4%
1009	3	1012	99.7%	1,012	0	1,012	100.0%	1,009	3	1,012	99.7%	1,012	0	1,012	100.0%	1,012	0	1,012	100.0%
165	1	166	99.4%	166	0	166	100.0%	166	0	166	100.0%	166	0	166	100.0%	166	0	166	100.0%
114	0	114	100.0%	114	0	114	100.0%	114	0	114	100.0%	114	0	114	100.0%	113	1	114	99.1%
31	0	31	100.0%	31	0	31	100.0%	31	0	31	100.0%	31	0	31	100.0%	31	0	31	100.0%
46	0	46	100.0%	46	0	46	100.0%	46	0	46	100.0%	46	0	46	100.0%	45	1	46	97.8%
183	0	183	100.0%	183	0	183	100.0%	182	1	183	99.5%	183	0	183	100.0%	181	2	183	98.9%
2147	8	2155	99.6%	2,154	1	2,155	100.0%	2,149	6	2,155	99.7%	2,155	0	2,155	100.0%	2,149	6	2,155	99.7%
34	0	34	100.0%	34	0	34	100.0%	34	0	34	100.0%	34	0	34	100.0%	34	0	34	100.0%
75	0	75	100.0%	75	0	75	100.0%	75	0	75	100.0%	75	0	75	100.0%	75	0	75	100.0%
106	1	107	99.1%	107	0	107	100.0%	107	0	107	100.0%	107	0	107	100.0%	106	1	107	99.1%
33	0	33	100.0%	33	0	33	100.0%	33	0	33	100.0%	33	0	33	100.0%	33	0	33	100.0%
62	0	62	100.0%	62	0	62	100.0%	62	0	62	100.0%	62	0	62	100.0%	62	0	62	100.0%
126	0	126	100.0%	126	0	126	100.0%	124	2	126	98.4%	126	0	126	100.0%	125	1	126	99.2%
45	0	45	100.0%	45	0	45	100.0%	45	0	45	100.0%	45	0	45	100.0%	45	0	45	100.0%
45	0	45	100.0%	45	0	45	100.0%	45	0	45	100.0%	45	0	45	100.0%	45	0	45	100.0%
381	1	382	99.7%	382	0	382	100.0%	381	1	382	99.7%	382	0	382	100.0%	381	1	382	99.7%
12	0	12	100.0%	12	0	12	100.0%	12	0	12	100.0%	12	0	12	100.0%	12	0	12	100.0%
6	0	6	100.0%	6	0	6	100.0%	6	0	6	100.0%	6	0	6	100.0%	6	0	6	100.0%
147	0	147	100.0%	147	0	147	100.0%	147	0	147	100.0%	147	0	147	100.0%	147	0	147	100.0%
118	2	120	98.3%	120	0	120	100.0%	118	2	120	98.3%	120	0	120	100.0%	120	0	120	100.0%
49	0	49	100.0%	49	0	49	100.0%	49	0	49	100.0%	49	0	49	100.0%	49	0	49	100.0%
24	0	24	100.0%	24	0	24	100.0%	24	0	24	100.0%	24	0	24	100.0%	24	0	24	100.0%
209	0	209	100.0%	209	0	209	100.0%	209	0	209	100.0%	209	0	209	100.0%	209	0	209	100.0%
41	0	41	100.0%	41	0	41	100.0%	41	0	41	100.0%	41	0	41	100.0%	41	0	41	100.0%
11	0	11	100.0%	11	0	11	100.0%	11	0	11	100.0%	11	0	11	100.0%	11	0	11	100.0%
19	0	19	100.0%	19	0	19	100.0%	19	0	19	100.0%	19	0	19	100.0%	19	0	19	100.0%
55	0	55	100.0%	55	0	55	100.0%	55	0	55	100.0%	55	0	55	100.0%	54	1	55	98.2%
42	0	42	100.0%	42	0	42	100.0%	42	0	42	100.0%	42	0	42	100.0%	42	0	42	100.0%
34	0	34	100.0%	34	0	34	100.0%	33	1	34	97.1%	34	0	34	100.0%	33	1	34	97.1%
88	1	89	98.9%	88	1	89	98.9%	88	1	89	98.9%	89	0	89	100.0%	89	0	89	100.0%
223	0	223	100.0%	223	0	223	100.0%	223	0	223	100.0%	223	0	223	100.0%	223	0	223	100.0%
231	2	233	99.1%	233	0	233	100.0%	233	0	233	100.0%	233	0	233	100.0%	232	1	233	99.6%
86	1	87	98.9%	87	0	87	100.0%	87	0	87	100.0%	87	0	87	100.0%	86	1	87	98.9%
45	0	45	100.0%	45	0	45	100.0%	44	1	45	97.8%	45	0	45	100.0%	45	0	45	100.0%
103	2	105	98.1%	105	0	105	100.0%	105	0	105	100.0%	105	0	105	100.0%	104	1	105	99.0%
24	0	24	100.0%	24	0	24	100.0%	24	0	24	100.0%	24	0	24	100.0%	24	0	24	100.0%
60	0	60	100.0%	60	0	60	100.0%	60	0	60	100.0%	60	0	60	100.0%	60	0	60	100.0%
11	0	11	100.0%	11	0	11	100.0%	11	0	11	100.0%	11	0	11	100.0%	11	0	11	100.0%
5	0	5	100.0%	5	0	5	100.0%	5	0	5	100.0%	5	0	5	100.0%	5	0	5	100.0%
37	1	38	97.4%	38	0	38	100.0%	38	0	38	100.0%	38	0	38	100.0%	38	0	38	100.0%
349	0	349	100.0%	349	0	349	100.0%	347	2	349	99.4%	349	0	349	100.0%	347	2	349	99.4%
299																			

	原則4-7				原則4-8				補充原則4-8①			
	コンプライ 社数	エクスプレ イン社数	コンプライ 率	コンプライ 社数	エクスプレ イン社数	コンプライ 率	コンプライ 社数	エクスプレ イン社数	コンプライ 率			
プライム・スタンダードの合計	3,264	29	3,293	99.1%	2,855	438	3,293	86.7%	2,996	297	3,293	91.0%
組織形態												
監査役会設置会社	1,936	27	1,963	98.6%	1,585	378	1,963	80.7%	1,737	226	1,963	88.5%
監査等委員会設置会社	1,245	2	1,247	99.8%	1,188	59	1,247	95.3%	1,176	71	1,247	94.3%
指名委員会等設置会社	83	0	83	100.0%	82	1	83	98.8%	83	0	83	100.0%
社外取締役を												
選任している	3,264	26	3,290	99.2%	2,855	435	3,290	86.8%	2,996	294	3,290	91.1%
選任していない	0	3	3	0.0%	0	3	3	0.0%	0	3	3	0.0%
外国人株式所有比率												
10%未満	1,850	27	1,877	98.6%	1,520	357	1,877	81.0%	1,637	240	1,877	87.2%
10%以上20%未満	683	2	685	99.7%	626	59	685	91.4%	651	34	685	95.0%
20%以上30%未満	407	0	407	100.0%	390	17	407	95.8%	395	12	407	97.1%
30%以上	324	0	324	100.0%	319	5	324	98.5%	313	11	324	96.6%
大株主の状況												
筆頭株主の所有比率が0%以上5%未満	26	2	28	92.9%	18	10	28	64.3%	22	6	28	78.6%
筆頭株主の所有比率が5%以上10%未満	440	1	441	99.8%	384	57	441	87.1%	398	43	441	90.2%
筆頭株主の所有比率が10%以上20%未満	1,390	7	1,397	99.5%	1,269	128	1,397	90.8%	1,316	81	1,397	94.2%
筆頭株主の所有比率が20%以上33.33%未満	669	14	683	98.0%	555	128	683	81.3%	600	83	683	87.8%
筆頭株主の所有比率が33.33%以上50%未満	495	3	498	99.4%	413	85	498	82.9%	436	62	498	87.6%
筆頭株主の所有比率が50%以上	244	2	246	99.2%	216	30	246	87.8%	224	22	246	91.1%
上場取引所及び市場区分												
プライム	1,836	1	1,837	99.9%	1,725	112	1,837	93.9%	1,775	62	1,837	96.6%
スタンダード	1,428	28	1,456	98.1%	1,130	326	1,456	77.6%	1,221	235	1,456	83.9%
JPX日経400 (プライム・スタンダードのみ)	399	0	399	100.0%	387	12	399	97.0%	387	12	399	97.0%
(連続) 従業員数												
100人未満	181	4	185	97.8%	138	47	185	74.6%	149	36	185	80.5%
100人以上500人未満	899	20	919	97.8%	712	207	919	77.5%	778	141	919	84.7%
500人以上1000人未満	610	3	613	99.5%	533	80	613	86.9%	565	48	613	92.2%
1000人以上	1,574	2	1,576	99.9%	1,472	104	1,576	93.4%	1,504	72	1,576	95.4%
(連続) 売上高												
100億円未満	674	17	691	97.5%	509	182	691	73.7%	564	127	691	81.6%
100億円以上1000億円未満	1,657	12	1,669	99.3%	1,456	213	1,669	87.2%	1,528	141	1,669	91.6%
1000億円以上1兆円未満	776	0	776	100.0%	736	40	776	94.8%	751	25	776	96.8%
1兆円以上	157	0	157	100.0%	154	3	157	98.1%	153	4	157	97.5%
支配株主・親会社												
親会社あり	283	1	284	99.6%	245	39	284	86.3%	254	30	284	89.4%
親会社あり(上場)	226	1	227	99.6%	205	22	227	90.3%	208	19	227	91.6%
親会社あり(非上場)	57	0	57	100.0%	40	17	57	70.2%	46	11	57	80.7%
支配株主(非親会社)あり	161	3	164	98.2%	130	34	164	79.3%	145	19	164	88.4%
支配株主なし	2,820	25	2,845	99.1%	2,480	365	2,845	87.2%	2,597	248	2,845	91.3%
連結子会社数												
10社未満	1,944	26	1,970	98.7%	1,622	348	1,970	82.3%	1,724	246	1,970	87.5%
10社以上50社未満	1,009	3	1,012	99.7%	932	80	1,012	92.1%	965	47	1,012	95.4%
50社以上100社未満	166	0	166	100.0%	160	6	166	96.4%	163	3	166	98.2%
100社以上300社未満	114	0	114	100.0%	110	4	114	96.5%	113	1	114	99.1%
300社以上	31	0	31	100.0%	31	0	31	100.0%	31	0	31	100.0%
決算期												
1月	43	3	46	93.5%	41	5	46	89.1%	41	5	46	89.1%
2月	181	2	183	98.9%	153	30	183	83.6%	163	20	183	89.1%
3月	2,137	18	2,155	99.2%	1,884	271	2,155	87.4%	1,957	198	2,155	90.8%
4月	34	0	34	100.0%	23	11	34	67.6%	31	3	34	91.2%
5月	74	1	75	98.7%	65	10	75	86.7%	70	5	75	93.3%
6月	105	2	107	98.1%	85	22	107	79.4%	100	7	107	93.5%
7月	33	0	33	100.0%	26	7	33	78.8%	27	6	33	81.8%
8月	62	0	62	100.0%	50	12	62	80.6%	58	4	62	93.5%
9月	125	1	126	99.2%	112	14	126	88.9%	116	10	126	92.1%
10月	45	0	45	100.0%	34	11	45	75.6%	38	7	45	84.4%
11月	44	1	45	97.8%	37	8	45	82.2%	39	6	45	86.7%
12月	381	1	382	99.7%	345	37	382	90.3%	356	26	382	93.2%
業種												
水産・農林業	12	0	12	100.0%	8	4	12	66.7%	10	2	12	83.3%
鉱業	6	0	6	100.0%	6	0	6	100.0%	6	0	6	100.0%
建設業	147	0	147	100.0%	130	17	147	88.4%	141	6	147	95.9%
食料品	119	1	120	99.2%	105	15	120	87.5%	101	19	120	84.2%
繊維製品	49	0	49	100.0%	43	6	49	87.8%	48	1	49	98.0%
パルプ・紙	24	0	24	100.0%	22	2	24	91.7%	21	3	24	87.5%
化学	209	0	209	100.0%	189	20	209	90.4%	192	17	209	91.9%
医薬品	41	0	41	100.0%	37	4	41	90.2%	37	4	41	90.2%
石油・石炭製品	11	0	11	100.0%	11	0	11	100.0%	11	0	11	100.0%
ゴム製品	18	1	19	94.7%	17	2	19	89.5%	16	3	19	84.2%
ガラス・土石製品	54	1	55	98.2%	42	13	55	76.4%	54	1	55	98.2%
鉄鋼	42	0	42	100.0%	35	7	42	83.3%	39	3	42	92.9%
非鉄金属	33	1	34	97.1%	31	3	34	91.2%	32	2	34	94.1%
金属製品	86	3	89	96.6%	72	17	89	80.9%	73	16	89	82.0%
機械	220	3	223	98.7%	197	26	223	88.3%	206	17	223	92.4%
電気機器	232	1	233	99.6%	210	23	233	90.1%	221	12	233	94.8%
輸送用機器	86	1	87	98.9%	81	6	87	93.1%	83	4	87	95.4%
精密機器	43	2	45	95.6%	36	9	45	80.0%	39	6	45	86.7%
その他製品	104	1	105	99.0%	85	20	105	81.0%	93	12	105	88.6%
電気・ガス業	24	0	24	100.0%	22	2	24	91.7%	24	0	24	100.0%
陸運業	59	1	60	98.3%	55	5	60	91.7%	54	6	60	90.0%
海運業	11	0	11	100.0%	10	1	11	90.9%	9	2	11	81.8%
空運業	5	0	5	100.0%	5	0	5	100.0%	5	0	5	100.0%
倉庫・運輸関連業	38	0	38	100.0%	34	4	38	89.5%	34	4	38	89.5%
情報・通信業	348	1	349	99.7%	303	46	349	86.8%	312	37	349	89.4%
卸売業	297	3	300	99.0%	243	57	300	81.0%	270	30	300	90.0%
小売業	306	2	308	99.4%	261	47	308	84.7%	272	36	308	88.3%
銀行業	80	0	80	100.0%	79	1	80	98.8%	79	1	80	98.8%
証券・商品先物取引業	36	0	36	100.0%	36	0	36	100.0%	33	3	36	91.7%
保険業	8	0	8	100.0%	8	0	8	100.0%	8	0	8	100.0%
その他金融業	33	0	33	100.0%	32	1	33	97.0%	31	2	33	93.9%
不動産業	119	1	120	99.2%	99	21	120	82.5%	110	10	120	91.7%
サービス業	364	6	370	98.4%	311	59	370	84.1%	332	38	370	89.7%
買収防衛策												
あり	259	0	259	100.0%	231	28	259	89.2%	236	23	259	91.1%
なし	3,005	29	3,034	99.0%	2,624	410	3,034	86.5%	2,760	274	3,034	91.0%
独立役員												
取締役のみに指定	1,429	3	1,432	99.8%	1,346	86	1,432	94.0%	1,341	91	1,432	93.6%
監査役のみに指定	20	20	40	50.0%	11	29	40	27.5%	19	21	40	47.5%
取締役および監査役に指定	1,813	6	1,819	99.7%	1,497	322	1,819	82.3%	1,634	185	1,819	89.8%
取締役の任期												
1年	2,646	18	2,664	99.3%	2,416							

補充原則4-8②				補充原則4-8③(※)				原則4-9				原則4-10				補充原則4-10①			
コンプライ イン社数	エクスプレ イン社数	コンプライ 率	コンプライ 社数	エクスプレ イン社数	コンプライ 率	コンプライ 社数	エクスプレ イン社数	コンプライ 率	コンプライ 社数	エクスプレ イン社数	コンプライ 率	コンプライ 社数	エクスプレ イン社数	コンプライ 率	コンプライ 社数	エクスプレ イン社数	コンプライ 率		
2,899	394	3,293	88.0%	328	120	448	73.2%	3,186	107	3,293	96.8%	3,104	189	3,293	94.3%	2,112	1,181	3,293	64.1%
1,672	291	1,963	85.2%	183	76	259	70.7%	1,893	70	1,963	96.4%	1,830	133	1,963	93.2%	1,173	790	1,963	59.8%
1,145	102	1,247	91.8%	138	41	179	77.1%	1,210	37	1,247	97.0%	1,191	56	1,247	95.5%	856	391	1,247	68.6%
82	1	83	98.8%	7	3	10	70.0%	83	0	83	100.0%	83	0	83	100.0%	83	0	83	100.0%
2,898	392	3,290	88.1%	328	119	447	73.4%	3,186	104	3,290	96.8%	3,102	188	3,290	94.3%	2,112	1,178	3,290	64.2%
1	2	3	33.3%	0	1	1	0.0%	0	3	3	0.0%	2	1	3	66.7%	0	3	3	0.0%
1,568	309	1,877	83.5%	233	96	329	70.8%	1,795	82	1,877	95.6%	1,722	155	1,877	91.7%	971	906	1,877	51.7%
631	54	685	92.1%	61	17	78	78.2%	664	21	685	96.9%	665	20	685	97.1%	522	163	685	76.2%
389	18	407	95.6%	14	4	18	77.8%	405	2	407	99.5%	399	8	407	98.0%	340	67	407	83.5%
311	13	324	96.0%	20	3	23	87.0%	322	2	324	99.4%	318	6	324	98.1%	279	45	324	86.1%
22	6	28	78.6%	0	0	0	0	25	3	28	89.3%	23	5	28	82.1%	13	15	28	46.4%
385	56	441	87.3%	0	0	0	0	426	15	441	96.6%	415	26	441	94.1%	278	163	441	63.0%
1,277	120	1,397	91.4%	3	4	7	42.9%	1,371	26	1,397	98.1%	1,337	60	1,397	95.7%	1,003	394	1,397	71.8%
583	100	683	85.4%	34	22	56	60.7%	652	31	683	95.5%	633	50	683	92.7%	385	298	683	56.4%
418	80	498	83.9%	107	35	142	75.4%	473	25	498	95.0%	461	37	498	92.6%	281	217	498	56.4%
214	32	246	87.0%	184	59	243	75.7%	239	7	246	97.2%	235	11	246	95.5%	152	94	246	61.8%
1,749	88	1,837	95.2%	126	38	164	76.8%	1,812	25	1,837	98.6%	1,800	37	1,837	98.0%	1,515	322	1,837	82.5%
1,150	306	1,456	79.0%	202	82	284	71.1%	1,374	82	1,456	94.4%	1,304	152	1,456	89.6%	597	859	1,456	41.0%
387	12	399	97.0%	39	3	42	92.9%	395	4	399	99.0%	396	3	399	99.2%	357	42	399	89.5%
139	46	185	75.1%	35	15	50	70.0%	168	17	185	90.8%	151	34	185	81.6%	70	115	185	37.8%
722	197	919	78.6%	112	51	163	68.7%	866	53	919	94.2%	838	81	919	91.2%	405	514	919	44.1%
553	60	613	90.2%	55	17	72	76.4%	596	17	613	97.2%	583	30	613	95.1%	379	234	613	61.8%
1,485	91	1,576	94.2%	126	37	163	77.3%	1,556	20	1,576	98.7%	1,532	44	1,576	97.2%	1,258	318	1,576	79.8%
522	169	691	75.5%	97	42	139	69.8%	645	46	691	93.3%	604	87	691	87.4%	257	434	691	37.2%
1,483	186	1,669	88.9%	154	65	219	70.3%	1,616	53	1,669	96.8%	1,581	88	1,669	94.7%	1,045	624	1,669	62.6%
740	36	776	95.4%	66	11	77	85.7%	768	8	776	99.0%	762	14	776	98.2%	657	119	776	84.7%
154	3	157	98.1%	11	2	13	84.6%	157	0	157	100.0%	157	0	157	100.0%	153	4	157	97.5%
246	38	284	86.6%	218	66	284	76.8%	277	7	284	97.5%	269	15	284	94.7%	180	104	284	63.4%
205	22	227	90.3%	183	44	227	80.6%	222	5	227	97.8%	217	10	227	95.6%	156	71	227	68.7%
41	16	57	71.9%	35	22	57	61.4%	55	2	57	96.5%	52	5	57	91.2%	24	33	57	42.1%
131	33	164	79.9%	110	54	164	67.1%	155	9	164	94.5%	150	14	164	91.5%	69	95	164	42.1%
2,522	323	2,845	88.6%	2,799	46	2,845	98.4%	2,754	91	2,845	96.8%	2,685	160	2,845	94.4%	1,863	982	2,845	65.5%
1,655	315	1,970	84.0%	235	94	329	71.4%	1,879	91	1,970	95.4%	1,809	161	1,970	91.8%	1,058	912	1,970	53.7%
938	74	1,012	92.7%	80	24	104	76.9%	998	14	1,012	98.6%	985	27	1,012	97.3%	765	247	1,012	75.6%
162	4	166	97.6%	7	1	8	87.5%	166	0	166	100.0%	166	0	166	100.0%	152	14	166	91.6%
113	1	114	99.1%	5	1	6	83.3%	112	2	114	98.2%	113	1	114	99.1%	106	8	114	93.0%
31	0	31	100.0%	1	0	1	100.0%	31	0	31	100.0%	31	0	31	100.0%	31	0	31	100.0%
41	5	46	89.1%	4	3	7	57.1%	45	1	46	97.8%	45	1	46	97.8%	29	17	46	63.0%
161	22	183	88.0%	31	8	39	79.5%	175	8	183	95.6%	176	7	183	96.2%	113	70	183	61.7%
1,898	257	2,155	88.1%	189	68	257	73.5%	2,093	62	2,155	97.1%	2,045	110	2,155	94.9%	1,443	712	2,155	67.0%
29	5	34	85.3%	0	3	3	0.0%	33	1	34	97.1%	26	8	34	76.5%	13	21	34	38.2%
63	12	75	84.0%	5	3	8	62.5%	70	5	75	93.3%	71	4	75	94.7%	43	32	75	57.3%
95	12	107	88.8%	12	6	18	66.7%	103	4	107	96.3%	104	3	107	97.2%	63	44	107	58.9%
25	8	33	75.8%	3	4	7	42.9%	31	2	33	93.9%	30	3	33	90.9%	13	20	33	39.4%
57	5	62	91.9%	14	2	16	87.5%	60	2	62	96.8%	58	4	62	93.5%	32	30	62	51.6%
107	19	126	84.9%	19	2	21	90.5%	117	9	126	92.9%	113	13	126	89.7%	74	52	126	58.7%
36	9	45	80.0%	3	1	4	75.0%	42	3	45	93.3%	37	8	45	82.2%	19	26	45	42.2%
38	7	45	84.4%	2	2	4	50.0%	44	1	45	97.8%	41	4	45	91.1%	23	22	45	51.1%
349	33	382	91.4%	46	18	64	71.9%	373	9	382	97.6%	358	24	382	93.7%	247	135	382	64.7%
10	2	12	83.3%	1	0	1	100.0%	11	1	12	91.7%	12	0	12	100.0%	8	4	12	66.7%
6	0	6	100.0%	0	0	0	0	6	0	6	100.0%	6	0	6	100.0%	5	1	6	83.3%
135	12	147	91.8%	15	4	19	78.9%	142	5	147	96.6%	140	7	147	95.2%	99	48	147	67.3%
99	21	120	82.5%	9	4	13	69.2%	117	3	120	97.5%	111	9	120	92.5%	76	44	120	63.3%
44	5	49	89.8%	2	0	2	100.0%	49	0	49	100.0%	49	0	49	100.0%	36	13	49	73.5%
19	5	24	79.2%	0	1	1	0.0%	22	2	24	91.7%	24	0	24	100.0%	17	7	24	70.8%
195	14	209	93.3%	15	6	21	71.4%	208	1	209	99.5%	197	12	209	94.3%	148	61	209	70.8%
36	5	41	87.8%	5	0	5	100.0%	40	1	41	97.6%	40	1	41	97.6%	34	7	41	82.9%
11	0	11	100.0%	2	0	2	100.0%	10	1	11	90.9%	10	1	11	90.9%	8	3	11	72.7%
16	3	19	84.2%	2	0	2	100.0%	18	1	19	94.7%	17	2	19	89.5%	11	8	19	57.9%
54	1	55	98.2%	5	1	6	83.3%	54	1	55	98.2%	50	5	55	90.9%	32	23	55	58.2%
38	4	42	90.5%	5	1	6	83.3%	41	1	42	97.6%	39	3	42	92.9%	31	11	42	73.8%
27	7	34	79.4%	2	2	4	50.0%	32	2	34	94.1%	31	3	34	91.2%	22	12	34	64.7%
73	16	89	82.0%	2	1	3	66.7%	81	8	89	91.0%	78	11	89	87.6%	45	44	89	50.6%
194	29	223	87.0%	11	4	15	73.3%	219	4	223	98.2%	209	14	223	93.7%	145	78	223	65.0%
215	18	233	92.3%	12	11	23	52.2%	226	7	233	97.0%	222	11	233	95.3%	165	68	233	70.8%
80	7	87	92.0%	11	2	13	84.6%	84	3	87	96.6%	85	2	87	97.7%	66	21	87	75.9%
40	5	45	88.9%	2	2	4	50.0%	43	2	45	95.6%	40	5	45	88.9%	28	17	45	62.2%
88	17	105	83.8%	6	3	9	66.7%	101	4	105	96.2%	99	6	105	94.3%	56	49	105	53.3%
24	0	24	100.0%	0	1	1	0.0%	24	0	24	100.0%	24	0	24	100.0%	19	5	24	79.2%
54	6	60	90.0%	3	1	4	75.0%	59	1	60	98.3%	58	2	60	96.7%	46	14	60	76.7%
9	2	11	81.8%	0	0	0	0	11	0	11	100.0%	11	0	11	100.0%	7	4	11	63.6%
5	0	5	100.0%	1	0	1	100.0%	5	0	5	100.0%	5	0	5	100.0%	4	1	5	80.0%
32	6	38	84.2%	2	2	4	50.0%	37	1	38	97.4%	37	1	38	97.4%	23	15	38	60.5%
298	51	349	85.4%	57	14	71	80.3%	336	13	349	96.3%	333	16	349	95.4%	211	138	349	60.5%
265	35	300	88.3%	17	9	26	65.4%	293	7	300	97.7%	282	18	300	94.0%	189	111	300	63.0%

補充原則4-11③				原則4-12				補充原則4-12②				原則4-13				補充原則4-13①			
コンプライ 社数	エクスプレ イン社数	コンプライ 率	コンプライ 社数	エクスプレ イン社数	コンプライ 率	コンプライ 社数	エクスプレ イン社数	コンプライ 率	コンプライ 社数	エクスプレ イン社数	コンプライ 率	コンプライ 社数	エクスプレ イン社数	コンプライ 率	コンプライ 社数	エクスプレ イン社数	コンプライ 率		
2,526	767	3,293	76.7%	3,292	1	3,293	100.0%	3,276	17	3,293	99.5%	3,289	4	3,293	99.9%	3,293	100.0%		
1,483	480	1,963	75.5%	1,963	0	1,963	100.0%	1,952	11	1,963	99.4%	1,960	3	1,963	99.8%	1,963	100.0%		
965	282	1,247	77.4%	1,246	1	1,247	99.9%	1,241	6	1,247	99.5%	1,246	1	1,247	99.9%	1,247	100.0%		
78	5	83	94.0%	83	0	83	100.0%	83	0	83	100.0%	83	0	83	100.0%	83	100.0%		
2,525	765	3,290	76.7%	3,289	1	3,290	100.0%	3,273	17	3,290	99.5%	3,286	4	3,290	99.9%	3,290	100.0%		
1	2	3	33.3%	3	0	3	100.0%	3	0	3	100.0%	3	0	3	100.0%	3	100.0%		
1,258	619	1,877	67.0%	1,876	1	1,877	99.9%	1,864	13	1,877	99.3%	1,873	4	1,877	99.8%	1,877	100.0%		
601	84	685	87.7%	685	0	685	100.0%	683	2	685	99.7%	685	0	685	100.0%	685	100.0%		
377	30	407	92.6%	407	0	407	100.0%	406	1	407	99.8%	407	0	407	100.0%	407	100.0%		
290	34	324	89.5%	324	0	324	100.0%	323	1	324	99.7%	324	0	324	100.0%	324	100.0%		
18	10	28	64.3%	28	0	28	100.0%	28	0	28	100.0%	28	0	28	100.0%	28	100.0%		
342	99	441	77.6%	441	0	441	100.0%	436	5	441	98.9%	440	1	441	99.8%	441	100.0%		
1,173	224	1,397	84.0%	1,396	1	1,397	99.9%	1,391	6	1,397	99.6%	1,396	1	1,397	99.9%	1,397	100.0%		
482	201	683	70.6%	683	0	683	100.0%	681	2	683	99.7%	681	2	683	99.7%	683	100.0%		
331	167	498	66.5%	498	0	498	100.0%	495	3	498	99.4%	498	0	498	100.0%	498	100.0%		
180	66	246	73.2%	246	0	246	100.0%	245	1	246	99.6%	246	0	246	100.0%	246	100.0%		
1,684	153	1,837	91.7%	1,837	0	1,837	100.0%	1,835	2	1,837	99.9%	1,837	0	1,837	100.0%	1,837	100.0%		
842	614	1,456	92.6%	1,455	1	1,456	99.9%	1,441	15	1,456	99.8%	1,452	4	1,456	99.7%	1,456	100.0%		
384	15	399	96.2%	399	0	399	100.0%	399	0	399	100.0%	399	0	399	100.0%	399	100.0%		
87	98	185	47.0%	185	0	185	100.0%	184	1	185	99.5%	184	1	185	99.5%	185	100.0%		
539	380	919	58.7%	918	1	919	99.9%	909	10	919	98.9%	918	1	919	99.9%	919	100.0%		
471	142	613	76.8%	613	0	613	100.0%	611	2	613	99.7%	613	0	613	100.0%	613	100.0%		
1,429	147	1,576	90.7%	1,576	0	1,576	100.0%	1,572	4	1,576	99.7%	1,574	2	1,576	99.9%	1,576	100.0%		
346	345	691	50.1%	690	1	691	99.9%	682	9	691	98.7%	690	1	691	99.9%	691	100.0%		
1,293	376	1,669	77.5%	1,669	0	1,669	100.0%	1,662	7	1,669	99.6%	1,666	3	1,669	99.8%	1,669	100.0%		
733	43	776	94.5%	776	0	776	100.0%	775	1	776	99.9%	776	0	776	100.0%	776	100.0%		
154	3	157	98.1%	157	0	157	100.0%	157	0	157	100.0%	157	0	157	100.0%	157	100.0%		
210	74	284	73.9%	284	0	284	100.0%	284	0	284	100.0%	284	0	284	100.0%	284	100.0%		
180	47	227	79.3%	227	0	227	100.0%	227	0	227	100.0%	227	0	227	100.0%	227	100.0%		
30	27	57	52.6%	57	0	57	100.0%	57	0	57	100.0%	57	0	57	100.0%	57	100.0%		
81	83	164	49.4%	164	0	164	100.0%	162	2	164	98.8%	164	0	164	100.0%	164	100.0%		
2,235	610	2,845	78.6%	2,844	1	2,845	100.0%	2,830	15	2,845	99.5%	2,841	4	2,845	99.9%	2,845	100.0%		
1,347	623	1,970	68.4%	1,969	1	1,970	99.9%	1,958	12	1,970	99.4%	1,967	3	1,970	99.8%	1,970	100.0%		
878	134	1,012	86.8%	1,012	0	1,012	100.0%	1,008	4	1,012	99.6%	1,011	1	1,012	99.9%	1,012	100.0%		
160	6	166	96.4%	166	0	166	100.0%	165	1	166	99.4%	166	0	166	100.0%	166	100.0%		
110	4	114	96.5%	114	0	114	100.0%	114	0	114	100.0%	114	0	114	100.0%	114	100.0%		
31	0	31	100.0%	31	0	31	100.0%	31	0	31	100.0%	31	0	31	100.0%	31	100.0%		
34	12	46	73.9%	46	0	46	100.0%	46	0	46	100.0%	46	0	46	100.0%	46	100.0%		
135	48	183	73.8%	183	0	183	100.0%	182	1	183	99.5%	183	0	183	100.0%	183	100.0%		
1,735	420	2,155	80.5%	2,155	0	2,155	100.0%	2,144	11	2,155	99.5%	2,151	4	2,155	99.8%	2,155	100.0%		
16	18	34	47.1%	34	0	34	100.0%	33	1	34	97.1%	34	0	34	100.0%	34	100.0%		
51	24	75	68.0%	75	0	75	100.0%	75	0	75	100.0%	75	0	75	100.0%	75	100.0%		
67	40	107	62.6%	107	0	107	100.0%	107	0	107	100.0%	107	0	107	100.0%	107	100.0%		
20	13	33	60.6%	33	0	33	100.0%	32	1	33	97.0%	33	0	33	100.0%	33	100.0%		
39	23	62	62.9%	62	0	62	100.0%	62	0	62	100.0%	62	0	62	100.0%	62	100.0%		
82	44	126	65.1%	126	0	126	100.0%	124	2	126	98.4%	126	0	126	100.0%	126	100.0%		
24	21	45	53.3%	45	0	45	100.0%	45	0	45	100.0%	45	0	45	100.0%	45	100.0%		
29	16	45	64.4%	45	0	45	100.0%	44	1	45	97.8%	45	0	45	100.0%	45	100.0%		
294	88	382	77.0%	381	1	382	99.7%	382	0	382	100.0%	382	0	382	100.0%	382	100.0%		
8	4	12	66.7%	12	0	12	100.0%	12	0	12	100.0%	12	0	12	100.0%	12	100.0%		
6	0	6	100.0%	6	0	6	100.0%	6	0	6	100.0%	6	0	6	100.0%	6	100.0%		
116	31	147	78.9%	147	0	147	100.0%	147	0	147	100.0%	146	1	147	99.3%	147	100.0%		
93	27	120	77.5%	120	0	120	100.0%	119	1	120	99.2%	120	0	120	100.0%	120	100.0%		
42	7	49	85.7%	49	0	49	100.0%	49	0	49	100.0%	49	0	49	100.0%	49	100.0%		
20	4	24	83.3%	24	0	24	100.0%	24	0	24	100.0%	24	0	24	100.0%	24	100.0%		
174	35	209	83.3%	209	0	209	100.0%	208	1	209	99.5%	209	0	209	100.0%	209	100.0%		
38	3	41	92.7%	41	0	41	100.0%	41	0	41	100.0%	41	0	41	100.0%	41	100.0%		
10	1	11	90.9%	11	0	11	100.0%	11	0	11	100.0%	11	0	11	100.0%	11	100.0%		
16	3	19	84.2%	19	0	19	100.0%	19	0	19	100.0%	19	0	19	100.0%	19	100.0%		
38	17	55	69.1%	55	0	55	100.0%	54	1	55	98.2%	55	0	55	100.0%	55	100.0%		
36	6	42	85.7%	42	0	42	100.0%	42	0	42	100.0%	42	0	42	100.0%	42	100.0%		
28	6	34	82.4%	34	0	34	100.0%	34	0	34	100.0%	34	0	34	100.0%	34	100.0%		
68	21	89	76.4%	89	0	89	100.0%	89	0	89	100.0%	89	0	89	100.0%	89	100.0%		
183	40	223	82.1%	223	0	223	100.0%	221	2	223	99.1%	222	1	223	99.6%	223	100.0%		
187	46	233	80.3%	232	1	233	99.6%	232	1	233	99.6%	233	0	233	100.0%	233	100.0%		
74	13	87	85.1%	87	0	87	100.0%	87	0	87	100.0%	87	0	87	100.0%	87	100.0%		
38	7	45	84.4%	45	0	45	100.0%	45	0	45	100.0%	45	0	45	100.0%	45	100.0%		
67	38	105	63.8%	105	0	105	100.0%	104	1	105	99.0%	105	0	105	100.0%	105	100.0%		
24	0	24	100.0%	24	0	24	100.0%	24	0	24	100.0%	24	0	24	100.0%	24	100.0%		
50	10	60	83.3%	60	0	60	100.0%	60	0	60	100.0%	60	0	60	100.0%	60	100.0%		
7	4	11	63.6%	11	0	11	100.0%	11	0	11	100.0%	11	0	11	100.0%	11	100.0%		
5	0	5	100.0%	5	0	5	100.0%	5	0	5	100.0%	5	0	5	100.0%	5	100.0%		
27	11	38	71.1%	38	0	38	100.0%	38	0	38	100.0%	38	0	38	100.0%	38	100.0%		
245	104	349	70.2%	349	0	349	100.0%	344	5	349	98.6%	349	0	349	100.0%	349	100.0%		
224	76	300	74.7%	300	0	300	100.0%	300	0	300	100.0%	300	0	300	100.0%	300	100.0%		
227	81	308	73.7%	308	0	308	100.0%	307	1	308	99.7%	308	0	308	100.0%	308	100.0%		
80	0	80	100.0%	80	0	80	100.0%	80	0	80	100.0%	80	0	80	100.0%	80	100.0%		
27	9	36	75.0%	36	0	36	100.0%	36	0	36	100.0%	36	0	36	100.0%	36	100.0%		
7	1	8	87.5%	8	0	8	100.0%	8	0	8	100.0%	8	0	8	100.0%	8	100.0%		
27	6	33	81.8%	33	0	33	100.0%	33	0	33	100.0%	33	0	33	100.0%	33	100.0%		
80	40	120	66.7%	120	0	120	100.0%	119	1	120	99.2%	120	0						

	補充原則4-13②				補充原則4-13③				原則4-14			
	コンプライ 社数	エクスプレ イン社数	コンプライ 率	コンプライ 社数	エクスプレ イン社数	コンプライ 率	コンプライ 社数	エクスプレ イン社数	コンプライ 率			
プライム・スタンダードの合計	3,293	0	3,293	100.0%	3,272	21	3,293	99.4%	3,242	51	3,293	98.5%
組織形態												
監査役会設置会社	1,963	0	1,963	100.0%	1,948	15	1,963	99.2%	1,928	35	1,963	98.2%
監査等委員会設置会社	1,247	0	1,247	100.0%	1,241	6	1,247	99.5%	1,231	16	1,247	98.7%
指名委員会等設置会社	83	0	83	100.0%	83	0	83	100.0%	83	0	83	100.0%
社外取締役を												
選任している	3,290	0	3,290	100.0%	3,269	21	3,290	99.4%	3,239	51	3,290	98.4%
選任していない	3	0	3	100.0%	3	0	3	100.0%	3	0	3	100.0%
外国人株式所有比率												
10%未満	1,877	0	1,877	100.0%	1,863	14	1,877	99.3%	1,833	44	1,877	97.7%
10%以上20%未満	685	0	685	100.0%	682	3	685	99.6%	681	4	685	99.4%
20%以上30%未満	407	0	407	100.0%	404	3	407	99.3%	406	1	407	99.8%
30%以上	324	0	324	100.0%	323	1	324	99.7%	322	2	324	99.4%
大株主の状況												
筆頭株主の所有比率が0%以上5%未満	28	0	28	100.0%	28	0	28	100.0%	25	3	28	89.3%
筆頭株主の所有比率が5%以上10%未満	441	0	441	100.0%	436	5	441	98.9%	438	3	441	99.3%
筆頭株主の所有比率が10%以上20%未満	1,397	0	1,397	100.0%	1,387	10	1,397	99.3%	1,383	14	1,397	99.0%
筆頭株主の所有比率が20%以上33.33%未満	683	0	683	100.0%	680	3	683	99.6%	668	15	683	97.8%
筆頭株主の所有比率が33.33%以上50%未満	498	0	498	100.0%	495	3	498	99.4%	484	14	498	97.2%
筆頭株主の所有比率が50%以上	246	0	246	100.0%	246	0	246	100.0%	244	2	246	99.2%
上場取引所及び市場区分												
プライム	1,837	0	1,837	100.0%	1,830	7	1,837	99.6%	1,829	8	1,837	99.6%
スタンダード	1,456	0	1,456	100.0%	1,442	14	1,456	99.3%	1,413	43	1,456	97.0%
JPX日経400 (プライム・スタンダードのみ)	399	0	399	100.0%	399	0	399	100.0%	397	2	399	99.5%
(連続) 従業員数												
100人未満	185	0	185	100.0%	185	0	185	100.0%	175	10	185	94.6%
100人以上500人未満	919	0	919	100.0%	913	6	919	99.3%	896	23	919	97.5%
500人以上1000人未満	613	0	613	100.0%	608	5	613	99.2%	604	9	613	98.5%
1000人以上	1,576	0	1,576	100.0%	1,566	10	1,576	99.4%	1,567	9	1,576	99.4%
(連続) 売上高												
100億円未満	691	0	691	100.0%	686	5	691	99.3%	665	26	691	96.2%
100億円以上1000億円未満	1,669	0	1,669	100.0%	1,657	12	1,669	99.3%	1,647	22	1,669	98.7%
1000億円以上1兆円未満	776	0	776	100.0%	772	4	776	99.5%	773	3	776	99.6%
1兆円以上	157	0	157	100.0%	157	0	157	100.0%	157	0	157	100.0%
支配株主・親会社												
親会社あり	284	0	284	100.0%	282	2	284	99.3%	277	7	284	97.5%
親会社あり(上場)	227	0	227	100.0%	226	1	227	99.6%	224	3	227	98.7%
親会社あり(非上場)	57	0	57	100.0%	56	1	57	98.2%	53	4	57	93.0%
支配株主(非親会社)あり	164	0	164	100.0%	164	0	164	100.0%	155	9	164	94.5%
支配株主なし	2,845	0	2,845	100.0%	2,826	19	2,845	99.3%	2,810	35	2,845	98.8%
連結子会社数												
10社未満	1,970	0	1,970	100.0%	1,957	13	1,970	99.3%	1,927	43	1,970	97.8%
10社以上50社未満	1,012	0	1,012	100.0%	1,005	7	1,012	99.3%	1,004	8	1,012	99.2%
50社以上100社未満	166	0	166	100.0%	165	1	166	99.4%	166	0	166	100.0%
100社以上300社未満	114	0	114	100.0%	114	0	114	100.0%	114	0	114	100.0%
300社以上	31	0	31	100.0%	31	0	31	100.0%	31	0	31	100.0%
決算期												
1月	46	0	46	100.0%	46	0	46	100.0%	46	0	46	100.0%
2月	183	0	183	100.0%	181	2	183	98.9%	178	5	183	97.3%
3月	2,155	0	2,155	100.0%	2,138	17	2,155	99.2%	2,125	30	2,155	98.6%
4月	34	0	34	100.0%	34	0	34	100.0%	33	1	34	97.1%
5月	75	0	75	100.0%	75	0	75	100.0%	71	4	75	94.7%
6月	107	0	107	100.0%	107	0	107	100.0%	106	1	107	99.1%
7月	33	0	33	100.0%	33	0	33	100.0%	33	0	33	100.0%
8月	62	0	62	100.0%	62	0	62	100.0%	62	0	62	100.0%
9月	126	0	126	100.0%	125	1	126	99.2%	124	2	126	98.4%
10月	45	0	45	100.0%	45	0	45	100.0%	45	0	45	100.0%
11月	45	0	45	100.0%	45	0	45	100.0%	44	1	45	97.8%
12月	382	0	382	100.0%	381	1	382	99.7%	375	7	382	98.2%
業種												
水産・農林業	12	0	12	100.0%	12	0	12	100.0%	12	0	12	100.0%
鉱業	6	0	6	100.0%	6	0	6	100.0%	6	0	6	100.0%
建設業	147	0	147	100.0%	146	1	147	99.3%	145	2	147	98.6%
食料品	120	0	120	100.0%	120	0	120	100.0%	118	2	120	98.3%
繊維製品	49	0	49	100.0%	47	2	49	95.9%	49	0	49	100.0%
パルプ・紙	24	0	24	100.0%	24	0	24	100.0%	23	1	24	95.8%
化学	209	0	209	100.0%	209	0	209	100.0%	206	3	209	98.6%
医薬品	41	0	41	100.0%	41	0	41	100.0%	40	1	41	97.6%
石油・石炭製品	11	0	11	100.0%	11	0	11	100.0%	11	0	11	100.0%
ゴム製品	19	0	19	100.0%	19	0	19	100.0%	19	0	19	100.0%
ガラス・土石製品	55	0	55	100.0%	55	0	55	100.0%	55	0	55	100.0%
鉄鋼	42	0	42	100.0%	42	0	42	100.0%	42	0	42	100.0%
非鉄金属	34	0	34	100.0%	33	1	34	97.1%	34	0	34	100.0%
金属製品	89	0	89	100.0%	87	2	89	97.8%	89	0	89	100.0%
機械	223	0	223	100.0%	220	3	223	98.7%	223	0	223	100.0%
電気機器	233	0	233	100.0%	233	0	233	100.0%	232	1	233	99.6%
輸送用機器	87	0	87	100.0%	87	0	87	100.0%	87	0	87	100.0%
精密機器	45	0	45	100.0%	45	0	45	100.0%	44	1	45	97.8%
その他製品	105	0	105	100.0%	103	2	105	98.1%	102	3	105	97.1%
電気・ガス業	24	0	24	100.0%	24	0	24	100.0%	24	0	24	100.0%
陸運業	60	0	60	100.0%	60	0	60	100.0%	60	0	60	100.0%
海運業	11	0	11	100.0%	11	0	11	100.0%	11	0	11	100.0%
空運業	5	0	5	100.0%	5	0	5	100.0%	5	0	5	100.0%
倉庫・運輸関連業	38	0	38	100.0%	36	2	38	94.7%	36	2	38	94.7%
情報・通信業	349	0	349	100.0%	348	1	349	99.7%	344	5	349	98.6%
卸売業	300	0	300	100.0%	297	3	300	99.0%	293	7	300	97.7%
小売業	308	0	308	100.0%	306	2	308	99.4%	299	9	308	97.1%
銀行業	80	0	80	100.0%	80	0	80	100.0%	80	0	80	100.0%
証券・商品先物取引業	36	0	36	100.0%	36	0	36	100.0%	36	0	36	100.0%
保険業	8	0	8	100.0%	8	0	8	100.0%	8	0	8	100.0%
その他金融業	33	0	33	100.0%	33	0	33	100.0%	31	2	33	93.9%
不動産業	120	0	120	100.0%	119	1	120	99.2%	118	2	120	98.3%
サービス業	370	0	370	100.0%	369	1	370	99.7%	360	10	370	97.3%
買収防衛策												
あり	259	0	259	100.0%	258	1	259	99.6%	258	1	259	99.6%
なし	3,034	0	3,034	100.0%	3,014	20	3,034	99.3%	2,984	50	3,034	98.4%
独立役員												
取締役のみに指定	1,432	0	1,432	100.0%	1,426	6	1,432	99.6%	1,412	20	1,432	98.6%
監査役のみに指定	40	0	40	100.0%	39	1	40	97.5%	39	1	40	97.5%
取締役および監査役に指定	1,819	0	1,819	100.0%	1,805	14	1,819	99.2%	1,789	30	1,819	98.4%
取締役の任期												
1年	2,664	0	2,664	100.0%</								

補充原則4-14①				補充原則4-14②				基本原則5				原則5-1				補充原則5-1①			
コンプライ 社数	エクスプレ イン社数	コンプライ 率	コンプライ 社数	エクスプレ イン社数	コンプライ 率	コンプライ 社数	エクスプレ イン社数	コンプライ 率	コンプライ 社数	エクスプレ イン社数	コンプライ 率	コンプライ 社数	エクスプレ イン社数	コンプライ 率	コンプライ 社数	エクスプレ イン社数	コンプライ 率		
3,259	34	3,293	99.0%	3,164	129	3,293	96.1%	3,291	2	3,293	99.9%	3,250	43	3,293	98.7%	3,264	29	3,293	99.1%
1,937	26	1,963	98.7%	1,877	86	1,963	95.6%	1,962	1	1,963	99.9%	1,934	29	1,963	98.5%	1,943	20	1,963	99.0%
1,239	8	1,247	99.4%	1,205	42	1,247	96.6%	1,246	1	1,247	99.9%	1,233	14	1,247	98.9%	1,238	9	1,247	99.3%
83	0	83	100.0%	82	1	83	98.8%	83	0	83	100.0%	83	0	83	100.0%	83	0	83	100.0%
3,256	34	3,290	99.0%	3,162	128	3,290	96.1%	3,288	2	3,290	99.9%	3,247	43	3,290	98.7%	3,261	29	3,290	99.1%
3	0	3	100.0%	2	1	3	66.7%	3	0	3	100.0%	3	0	3	100.0%	3	0	3	100.0%
1,847	30	1,877	98.4%	1,770	107	1,877	94.3%	1,875	2	1,877	99.9%	1,843	34	1,877	98.2%	1,857	20	1,877	98.9%
684	1	685	99.9%	673	12	685	98.2%	685	0	685	100.0%	678	7	685	99.0%	681	4	685	99.4%
406	1	407	99.8%	405	2	407	99.5%	407	0	407	100.0%	406	1	407	99.8%	405	2	407	99.5%
322	2	324	99.4%	316	8	324	97.5%	324	0	324	100.0%	323	1	324	99.7%	321	3	324	99.1%
28	0	28	100.0%	24	4	28	85.7%	28	0	28	100.0%	27	1	28	96.4%	28	0	28	100.0%
437	4	441	99.1%	426	15	441	96.6%	441	0	441	100.0%	435	6	441	98.6%	437	4	441	99.1%
1,392	5	1,397	99.6%	1,364	33	1,397	97.6%	1,396	1	1,397	99.9%	1,381	16	1,397	98.9%	1,383	14	1,397	99.0%
672	11	683	98.4%	649	34	683	95.0%	682	1	683	99.9%	673	10	683	98.5%	676	7	683	99.0%
487	11	498	97.8%	466	32	498	93.6%	498	0	498	100.0%	489	9	498	98.2%	495	3	498	99.4%
243	3	246	98.8%	235	11	246	95.5%	246	0	246	100.0%	245	1	246	99.6%	245	1	246	99.6%
1,835	2	1,837	99.9%	1,822	15	1,837	99.2%	1,837	0	1,837	100.0%	1,833	4	1,837	99.8%	1,824	13	1,837	99.3%
1,424	32	1,456	97.8%	1,342	114	1,456	92.2%	1,454	2	1,456	99.9%	1,417	39	1,456	97.3%	1,440	16	1,456	98.9%
398	1	399	99.7%	394	5	399	98.7%	399	0	399	100.0%	399	0	399	100.0%	397	2	399	99.5%
182	3	185	98.4%	162	23	185	87.6%	185	0	185	100.0%	182	3	185	98.4%	184	1	185	99.5%
899	20	919	97.8%	854	65	919	92.9%	917	2	919	99.8%	890	29	919	96.8%	910	9	919	99.0%
608	5	613	99.2%	594	19	613	96.9%	613	0	613	100.0%	606	7	613	98.9%	609	4	613	99.3%
1,570	6	1,576	99.6%	1,554	22	1,576	98.6%	1,576	0	1,576	100.0%	1,572	4	1,576	99.7%	1,561	15	1,576	99.0%
673	18	691	97.4%	622	69	691	90.0%	690	1	691	99.9%	667	24	691	96.5%	683	8	691	98.8%
1,654	15	1,669	99.1%	1,621	48	1,669	97.1%	1,668	1	1,669	99.9%	1,652	17	1,669	99.0%	1,655	14	1,669	99.2%
775	1	776	99.9%	764	12	776	98.5%	776	0	776	100.0%	774	2	776	99.7%	769	7	776	99.1%
157	0	157	100.0%	157	0	157	100.0%	157	0	157	100.0%	157	0	157	100.0%	157	0	157	100.0%
278	6	284	97.9%	268	16	284	94.4%	284	0	284	100.0%	283	1	284	99.6%	283	1	284	99.6%
225	2	227	99.1%	219	8	227	96.5%	227	0	227	100.0%	226	1	227	99.6%	226	1	227	99.6%
53	4	57	93.0%	49	8	57	86.0%	57	0	57	100.0%	57	0	57	100.0%	57	0	57	100.0%
160	4	164	97.6%	149	15	164	90.9%	164	0	164	100.0%	161	3	164	98.2%	162	2	164	98.8%
2,821	24	2,845	99.2%	2,747	98	2,845	96.6%	2,843	2	2,845	99.9%	2,806	39	2,845	98.6%	2,819	26	2,845	99.1%
1,940	30	1,970	98.5%	1,864	106	1,970	94.6%	1,968	2	1,970	99.9%	1,934	36	1,970	98.2%	1,952	18	1,970	99.1%
1,008	4	1,012	99.6%	990	22	1,012	97.8%	1,012	0	1,012	100.0%	1,005	7	1,012	99.3%	1,003	9	1,012	99.1%
166	0	166	100.0%	165	1	166	99.4%	166	0	166	100.0%	166	0	166	100.0%	165	1	166	99.4%
114	0	114	100.0%	114	0	114	100.0%	114	0	114	100.0%	114	0	114	100.0%	113	1	114	99.1%
31	0	31	100.0%	31	0	31	100.0%	31	0	31	100.0%	31	0	31	100.0%	31	0	31	100.0%
46	0	46	100.0%	46	0	46	100.0%	46	0	46	100.0%	45	1	46	97.8%	45	1	46	97.8%
179	4	183	97.8%	175	8	183	95.6%	183	0	183	100.0%	181	2	183	98.9%	181	2	183	98.9%
2,137	18	2,155	99.2%	2,085	70	2,155	96.8%	2,153	2	2,155	99.9%	2,129	26	2,155	98.8%	2,136	19	2,155	99.1%
33	1	34	97.1%	33	1	34	97.1%	34	0	34	100.0%	33	1	34	97.1%	34	0	34	100.0%
71	4	75	94.7%	69	6	75	92.0%	75	0	75	100.0%	72	3	75	96.0%	74	1	75	98.7%
106	1	107	99.1%	103	4	107	96.3%	107	0	107	100.0%	105	2	107	98.1%	106	1	107	99.1%
33	0	33	100.0%	30	3	33	90.9%	33	0	33	100.0%	33	0	33	100.0%	32	1	33	97.0%
62	0	62	100.0%	62	0	62	100.0%	62	0	62	100.0%	62	0	62	100.0%	61	1	62	98.4%
124	2	126	98.4%	112	14	126	88.9%	126	0	126	100.0%	125	1	126	99.2%	126	0	126	100.0%
45	0	45	100.0%	44	1	45	97.8%	45	0	45	100.0%	44	1	45	97.8%	45	0	45	100.0%
45	0	45	100.0%	41	4	45	91.1%	45	0	45	100.0%	44	1	45	97.8%	45	0	45	100.0%
378	4	382	99.0%	364	18	382	95.3%	382	0	382	100.0%	377	5	382	98.7%	379	3	382	99.2%
12	0	12	100.0%	10	2	12	83.3%	12	0	12	100.0%	12	0	12	100.0%	12	0	12	100.0%
6	0	6	100.0%	6	0	6	100.0%	6	0	6	100.0%	6	0	6	100.0%	6	0	6	100.0%
145	2	147	98.6%	143	4	147	97.3%	147	0	147	100.0%	146	1	147	99.3%	147	0	147	100.0%
120	0	120	100.0%	113	7	120	94.2%	120	0	120	100.0%	120	0	120	100.0%	117	3	120	97.5%
49	0	49	100.0%	48	1	49	98.0%	49	0	49	100.0%	48	1	49	98.0%	48	1	49	98.0%
24	0	24	100.0%	22	2	24	91.7%	24	0	24	100.0%	23	1	24	95.8%	24	0	24	100.0%
207	2	209	99.0%	207	2	209	99.0%	209	0	209	100.0%	206	3	209	98.6%	206	3	209	98.6%
40	1	41	97.6%	41	0	41	100.0%	41	0	41	100.0%	41	0	41	100.0%	41	0	41	100.0%
11	0	11	100.0%	10	1	11	90.9%	11	0	11	100.0%	11	0	11	100.0%	11	0	11	100.0%
19	0	19	100.0%	19	0	19	100.0%	19	0	19	100.0%	19	0	19	100.0%	19	0	19	100.0%
55	0	55	100.0%	55	0	55	100.0%	55	0	55	100.0%	54	1	55	98.2%	54	1	55	98.2%
42	0	42	100.0%	42	0	42	100.0%	42	0	42	100.0%	42	0	42	100.0%	42	0	42	100.0%
34	0	34	100.0%	32	2	34	94.1%	34	0	34	100.0%	34	0	34	100.0%	33	1	34	97.1%
89	0	89	100.0%	87	2	89	97.8%	87	2	89	97.8%	86	3	89	96.6%	88	1	89	98.9%
223	0	223	100.0%	218	5	223	97.8%	223	0	223	100.0%	220	3	223	98.7%	222	1	223	99.6%
231	2	233	99.1%	224	9	233	96.1%	233	0	233	100.0%	232	1	233	99.6%	231	2	233	99.1%
86	1	87	98.9%	85	2	87	97.7%	87	0	87	100.0%	85	2	87	97.7%	86	1	87	98.9%
44	1	45	97.8%	43	2	45	95.6%	45	0	45	100.0%	44	1	45	97.8%	45	0	45	100.0%
103	2	105	98.1%	97	8	105	92.4%	105	0	105	100.0%	101	4	105	96.2%	103	2	105	98.1%
24	0	24	100.0%	24	0	24	100.0%	24	0	24	100.0%	24	0	24	100.0%	24	0	24	100.0%
59	1	60	98.3%	58	2	60	96.7%	60	0	60	100.0%	59	1	60	98.3%	60	0	60	100.0%
11	0	11	100.0%	11	0	11	100.0%	11	0	11	100.0%	11	0	11	100.0%	11	0	11	100.0%
5	0	5	100.0%	5	0	5	100.0%	5	0	5	100.0%	5	0	5	100.0%	5	0	5	100.0%
38	0	38	100.0%	36	2	38	94.7%	38	0	38	100.0%	36	2	38	94.7%	38	0	38	100.0%
345	4	349	98.9%	333	16	349	95.4%	349	0	349	100.0%	345	4	349	98.9%	347	2	349	99.4%
297	3	300																	

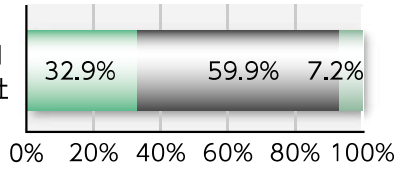
	補充原則5-1②				補充原則5-1③				原則5-2			
	コンプライ 社数	エクスプレ イン社数	コンプライ 率	コンプライ 社数	エクスプレ イン社数	コンプライ 率	コンプライ 社数	エクスプレ イン社数	コンプライ 率			
プライム・スタンダードの合計	3,249	44	3,293	98.7%	3,286	7	3,293	99.8%	2,557	736	3,293	77.6%
組織形態												
監査役会設置会社	1,932	31	1,963	98.4%	1,958	5	1,963	99.7%	1,505	458	1,963	76.7%
監査等委員会設置会社	1,234	13	1,247	99.0%	1,245	2	1,247	99.8%	973	274	1,247	78.0%
指名委員会等設置会社	83	0	83	100.0%	83	0	83	100.0%	79	4	83	95.2%
社外取締役を												
選任している	3,246	44	3,290	98.7%	3,283	7	3,290	99.8%	2,554	736	3,290	77.6%
選任していない	3	0	3	100.0%	3	0	3	100.0%	3	0	3	100.0%
外国人株式所有比率												
10%未満	1,838	39	1,877	97.9%	1,871	6	1,877	99.7%	1,308	569	1,877	69.7%
10%以上20%未満	680	5	685	99.3%	684	1	685	99.9%	589	96	685	86.0%
20%以上30%未満	407	0	407	100.0%	407	0	407	100.0%	366	41	407	89.9%
30%以上	324	0	324	100.0%	324	0	324	100.0%	294	30	324	90.7%
大株主の状況												
筆頭株主の所有比率が0%以上5%未満	28	0	28	100.0%	28	0	28	100.0%	17	11	28	60.7%
筆頭株主の所有比率が5%以上10%未満	432	9	441	98.0%	440	1	441	99.8%	339	102	441	76.9%
筆頭株主の所有比率が10%以上20%未満	1,380	17	1,397	98.8%	1,392	5	1,397	99.6%	1,154	243	1,397	82.6%
筆頭株主の所有比率が20%以上33.33%未満	677	6	683	99.1%	682	1	683	99.9%	503	180	683	73.6%
筆頭株主の所有比率が33.33%以上50%未満	488	10	498	98.0%	498	0	498	100.0%	352	146	498	70.7%
筆頭株主の所有比率が50%以上	244	2	246	99.2%	246	0	246	100.0%	192	54	246	78.0%
上場取引所及び市場区分												
プライム	1,834	3	1,837	99.8%	1,836	1	1,837	99.9%	1,660	177	1,837	90.4%
スタンダード	1,415	41	1,456	97.2%	1,450	6	1,456	99.6%	897	559	1,456	61.6%
JPX日経400 (プライム・スタンダードのみ)	399	0	399	100.0%	399	0	399	100.0%	383	16	399	96.0%
(連続) 従業員数												
100人未満	182	3	185	98.4%	185	0	185	100.0%	103	82	185	55.7%
100人以上500人未満	895	24	919	97.4%	916	3	919	99.7%	586	333	919	63.8%
500人以上1000人未満	603	10	613	98.4%	610	3	613	99.5%	465	148	613	75.9%
1000人以上	1,569	7	1,576	99.6%	1,575	1	1,576	99.9%	1,403	173	1,576	89.0%
(連続) 売上高												
100億円未満	676	15	691	97.8%	689	2	691	99.7%	408	283	691	59.0%
100億円以上1000億円未満	1,641	28	1,669	98.3%	1,664	5	1,669	99.7%	1,274	395	1,669	76.3%
1000億円以上1兆円未満	775	1	776	99.9%	776	0	776	100.0%	722	54	776	93.0%
1兆円以上	157	0	157	100.0%	157	0	157	100.0%	153	4	157	97.5%
支配株主・親会社												
親会社あり	281	3	284	98.9%	284	0	284	100.0%	217	67	284	76.4%
親会社あり(上場)	224	3	227	98.7%	227	0	227	100.0%	188	39	227	82.8%
親会社あり(非上場)	57	0	57	100.0%	57	0	57	100.0%	29	28	57	50.9%
支配株主(非親会社)あり	160	4	164	97.6%	164	0	164	100.0%	97	67	164	59.1%
支配株主なし	2,808	37	2,845	98.7%	2,838	7	2,845	99.8%	2,243	602	2,845	78.8%
連結子会社数												
10社未満	1,935	35	1,970	98.2%	1,963	7	1,970	99.6%	1,385	585	1,970	70.3%
10社以上50社未満	1,003	9	1,012	99.1%	1,012	0	1,012	100.0%	871	141	1,012	86.1%
50社以上100社未満	166	0	166	100.0%	166	0	166	100.0%	160	6	166	96.4%
100社以上300社未満	114	0	114	100.0%	114	0	114	100.0%	111	3	114	97.4%
300社以上	31	0	31	100.0%	31	0	31	100.0%	30	1	31	96.8%
決算期												
1月	44	2	46	95.7%	46	0	46	100.0%	31	15	46	67.4%
2月	181	2	183	98.9%	183	0	183	100.0%	135	48	183	73.8%
3月	2,128	27	2,155	98.7%	2,149	6	2,155	99.7%	1,733	422	2,155	80.4%
4月	33	1	34	97.1%	34	0	34	100.0%	24	10	34	70.6%
5月	72	3	75	96.0%	75	0	75	100.0%	55	20	75	73.3%
6月	107	0	107	100.0%	106	1	107	99.1%	77	30	107	72.0%
7月	32	1	33	97.0%	33	0	33	100.0%	20	13	33	60.6%
8月	61	1	62	98.4%	62	0	62	100.0%	47	15	62	75.8%
9月	125	1	126	99.2%	126	0	126	100.0%	85	41	126	67.5%
10月	45	0	45	100.0%	45	0	45	100.0%	32	13	45	71.1%
11月	45	0	45	100.0%	45	0	45	100.0%	32	13	45	71.1%
12月	376	6	382	98.4%	382	0	382	100.0%	286	96	382	74.9%
業種												
水産・農林業	12	0	12	100.0%	12	0	12	100.0%	7	5	12	58.3%
鉱業	6	0	6	100.0%	6	0	6	100.0%	5	1	6	83.3%
建設業	144	3	147	98.0%	147	0	147	100.0%	125	22	147	85.0%
食料品	120	0	120	100.0%	118	2	120	98.3%	92	28	120	76.7%
繊維製品	49	0	49	100.0%	49	0	49	100.0%	40	9	49	81.6%
パルプ・紙	23	1	24	95.8%	24	0	24	100.0%	20	4	24	83.3%
化学	206	3	209	98.6%	208	1	209	99.5%	174	35	209	83.3%
医薬品	41	0	41	100.0%	41	0	41	100.0%	37	4	41	90.2%
石油・石炭製品	11	0	11	100.0%	11	0	11	100.0%	10	1	11	90.9%
ゴム製品	19	0	19	100.0%	19	0	19	100.0%	15	4	19	78.9%
ガラス・土石製品	55	0	55	100.0%	55	0	55	100.0%	47	8	55	85.5%
鉄鋼	42	0	42	100.0%	42	0	42	100.0%	36	6	42	85.7%
非鉄金属	34	0	34	100.0%	34	0	34	100.0%	27	7	34	79.4%
金属製品	87	2	89	97.8%	88	1	89	98.9%	66	23	89	74.2%
機械	219	4	223	98.2%	223	0	223	100.0%	168	55	223	75.3%
電気機器	232	1	233	99.6%	233	0	233	100.0%	185	48	233	79.4%
輸送用機器	87	0	87	100.0%	87	0	87	100.0%	78	9	87	89.7%
精密機器	44	1	45	97.8%	45	0	45	100.0%	38	7	45	84.4%
その他製品	101	4	105	96.2%	104	1	105	99.0%	70	35	105	66.7%
電気・ガス業	24	0	24	100.0%	24	0	24	100.0%	23	1	24	95.8%
陸運業	60	0	60	100.0%	60	0	60	100.0%	53	7	60	88.3%
海運業	10	1	11	90.9%	11	0	11	100.0%	8	3	11	72.7%
空運業	5	0	5	100.0%	5	0	5	100.0%	4	1	5	80.0%
倉庫・運輸関連業	35	3	38	92.1%	38	0	38	100.0%	31	7	38	81.6%
情報・通信業	347	2	349	99.4%	348	1	349	99.7%	255	94	349	73.1%
卸売業	292	8	300	97.3%	299	1	300	99.7%	221	79	300	73.7%
小売業	302	6	308	98.1%	308	0	308	100.0%	221	87	308	71.8%
銀行業	80	0	80	100.0%	80	0	80	100.0%	78	2	80	97.5%
証券・商品先物取引業	36	0	36	100.0%	36	0	36	100.0%	25	11	36	69.4%
保険業	8	0	8	100.0%	8	0	8	100.0%	8	0	8	100.0%
その他金融業	33	0	33	100.0%	33	0	33	100.0%	28	5	33	84.8%
不動産業	118	2	120	98.3%	120	0	120	100.0%	88	32	120	73.3%
サービス業	367	3	370	99.2%	370	0	370	100.0%	274	96	370	74.1%
買収防衛策												
あり	256	3	259	98.8%	258	1	259	99.6%	215	44	259	83.0%
なし	2,993	41	3,034	98.6%	3,028	6	3,034	99.8%	2,342	692	3,034	77.2%
独立役員												
取締役のみに指定	1,417	15	1,432	99.0%	1,430	2	1,432	99.9%	1,126	306	1,432	78.6%
監査役のみに指定	40	0	40	100.0%	40	0	40	100.0%	18	22	40	45.0%
取締役および監査役に指定	1,790	29	1,819	98.4%	1,814	5	1,819	99.7%	1,411	408	1,819	77.6%
取締役の任期												
1年	2,636	28	2,664	98.9%	2,661							

原則5-2①			
コンプライ 社数	エクスプレ イン社数		コンプライ 率
2,559	734	3,293	77.7%
1,488	475	1,963	75.8%
990	257	1,247	79.4%
81	2	83	97.6%
2,558	732	3,290	77.8%
1	2	3	33.3%
1,311	566	1,877	69.8%
588	97	685	85.8%
362	45	407	88.9%
298	26	324	92.0%
15	13	28	53.6%
325	116	441	73.7%
1,147	250	1,397	82.1%
517	166	683	75.7%
361	137	498	72.5%
194	52	246	78.9%
1,629	208	1,837	88.7%
930	526	1,456	63.9%
383	16	399	96.0%
119	66	185	64.3%
620	299	919	67.5%
457	156	613	74.6%
1,363	213	1,576	86.5%
439	252	691	63.5%
1,272	397	1,669	76.2%
695	81	776	89.6%
153	4	157	97.5%
225	59	284	79.2%
186	41	227	81.9%
39	18	57	68.4%
105	59	164	64.0%
2,229	616	2,845	78.3%
1,400	570	1,970	71.1%
863	149	1,012	85.3%
157	9	166	94.6%
109	5	114	95.6%
30	1	31	96.8%
32	14	46	69.6%
125	58	183	68.3%
1,713	442	2,155	79.5%
21	13	34	61.8%
57	18	75	76.0%
83	24	107	77.6%
19	14	33	57.6%
44	18	62	71.0%
96	30	126	76.2%
32	13	45	71.1%
32	13	45	71.1%
305	77	382	79.8%
9	3	12	75.0%
6	0	6	100.0%
124	23	147	84.4%
87	33	120	72.5%
39	10	49	79.6%
22	2	24	91.7%
166	43	209	79.4%
38	3	41	92.7%
10	1	11	90.9%
15	4	19	78.9%
47	8	55	85.5%
35	7	42	83.3%
27	7	34	79.4%
65	24	89	73.0%
171	52	223	76.7%
189	44	233	81.1%
70	17	87	80.5%
36	9	45	80.0%
75	30	105	71.4%
24	0	24	100.0%
44	16	60	73.3%
7	4	11	63.6%
5	0	5	100.0%
32	6	38	84.2%
281	68	349	80.5%
216	84	300	72.0%
218	90	308	70.8%
77	3	80	96.3%
29	7	36	80.6%
8	0	8	100.0%
27	6	33	81.8%
91	29	120	75.8%
269	101	370	72.7%
209	50	259	80.7%
2,350	684	3,034	77.5%
1,141	291	1,432	79.7%
21	19	40	52.5%
1,396	423	1,819	76.7%
2,132	532	2,664	80.0%
427	202	629	67.9%

(参考) 会社別にみたコードのコンプライ/エクस्पラインの状況 (市場区分別)

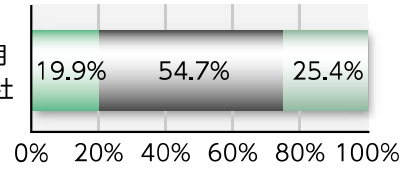
プライム

2022年7月
N=1,837社



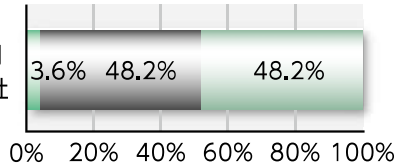
スタンダード・プライム合計

2022年7月
N=3,293社



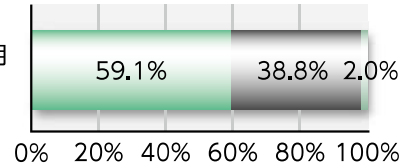
スタンダード

2022年7月
N=1,456社



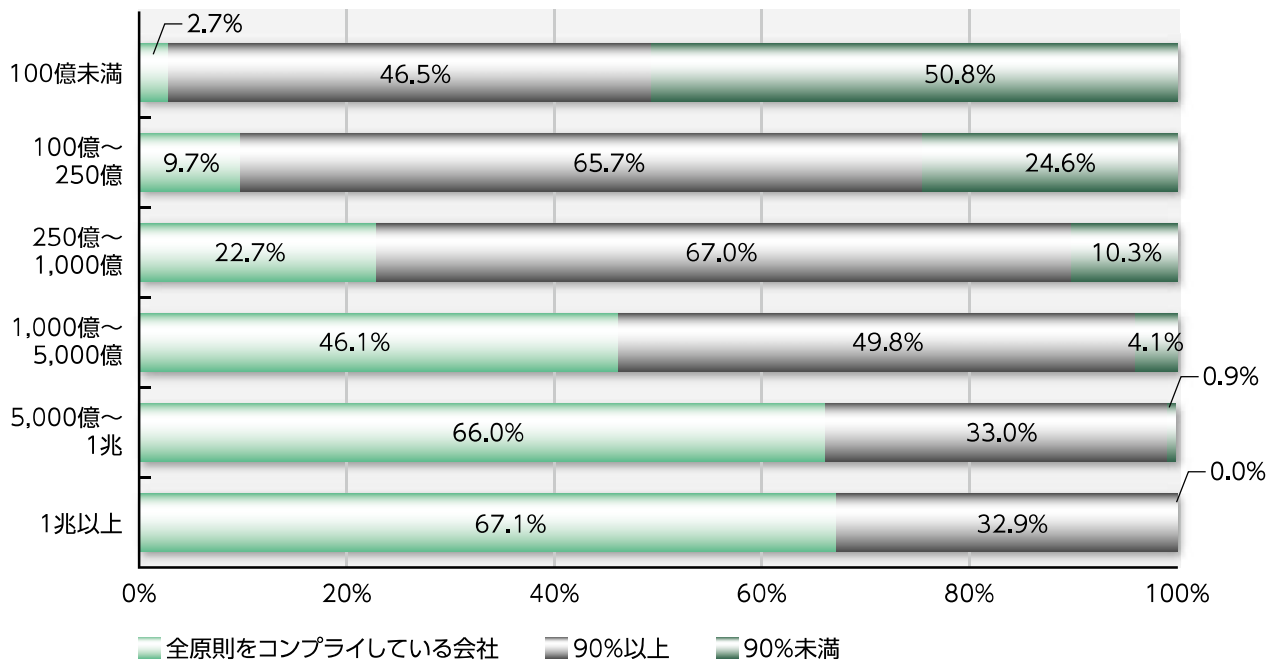
JPX400

2022年7月
N=399社



全原則をコンプライしている会社 90%以上 90%未満

(参考) 会社別にみたコードのコンプライ/エクस्पラインの状況 (時価総額別)



(参考) 会社別にみたコードのコンプライ/エクスプレインの状況 (業種別)

