



コーポレートガバナンス・コードへの対応状況 (2016年12月末時点)

2017年1月16日
株式会社東京証券取引所

コーポレートガバナンス・コードへの対応状況

- コードは2015年6月1日から適用開始
- 決算期ごとに開始したコードへの対応状況の開示が一巡し、集計時点(2016年12月31日)までに3,512社がコードへの対応状況を開示済(※)

【市場区分別の開示状況】

市場区分	開示会社数	2016年7月比	コンプライ・オア・エクスプレインの対象
市場第一部	2,002社	+205社	全73原則 { 基本原則:5原則 原則 :30原則 補充原則:38原則
市場第二部	528社	+63社	
マザーズ	227社	+30社	基本原則:5原則
JASDAQ	755社	+50社	
合計	3,512社	+348社	

- 以下では、市場第一部・第二部のガバナンス報告書提出会社2,530社について分析

※ 2016年12月31日時点の上場会社のうち、2社(JASDAQ)のコードへの対応状況の開示が未了

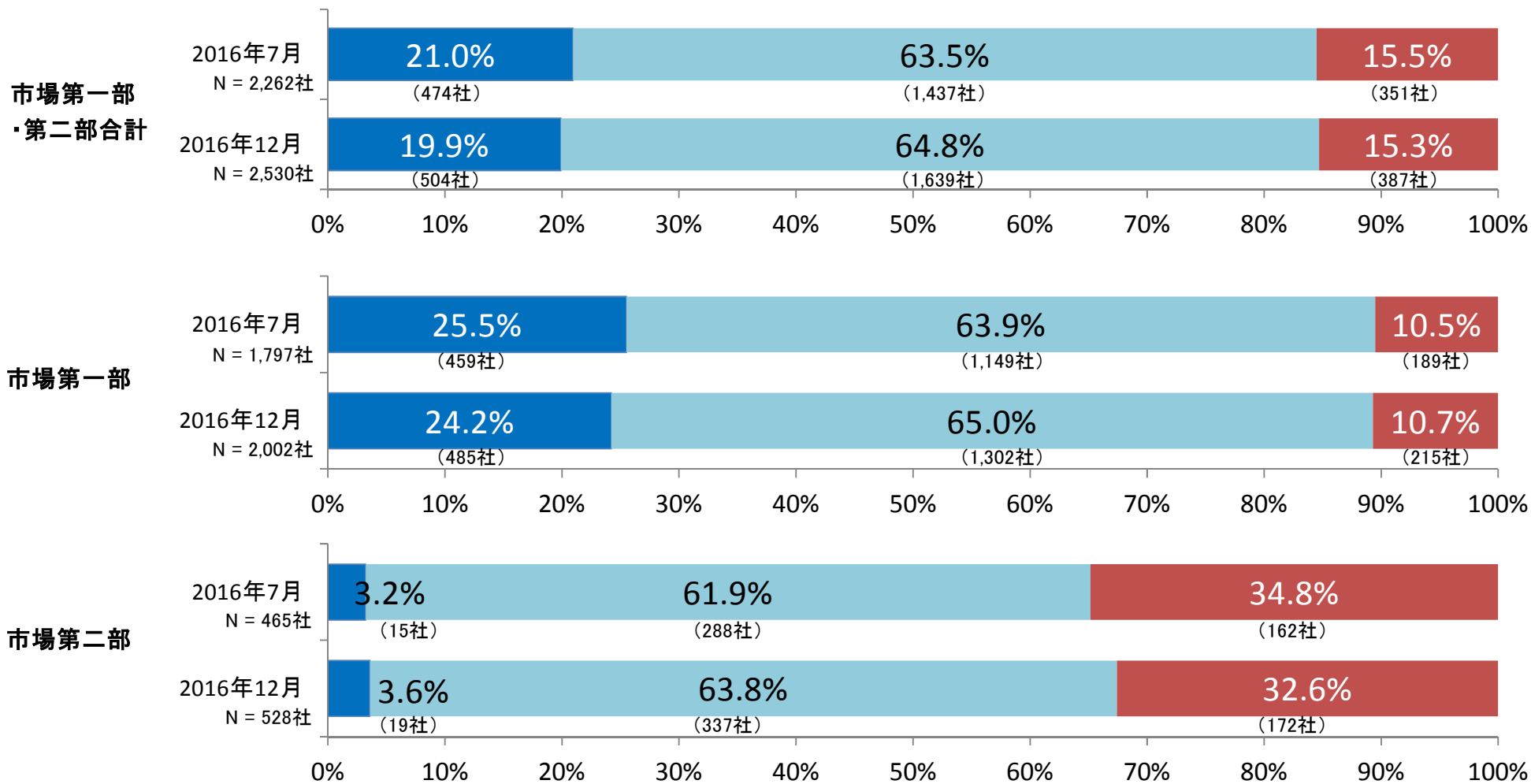
会社別に見たコードの“実施”・“説明”状況

- 集計基準日までに、市場第一部・第二部の2,530社がコードへの対応状況を開示(2016年7月比 +268社)
- このうち、

● 全73原則をコンプライ(“実施”)している会社	19.9%(504社)	(2016年7月比) -1.0pt
● 一部原則をエクスプレイン(“説明”)している会社	80.1%(2,026社)	+1.0pt
うち、コンプライ(“実施”)している原則の数	90%以上 64.8%(1,639社)	+1.3pt
	90%未満 15.3%(387社)	-0.2pt

【市場区分別の“実施”状況】

■ 全原則実施 ■ 実施90%以上 ■ 実施90%未満



コードの原則ごとの“実施”・“説明”状況

- 73原則のうち、
- 全社が“実施”している原則
 - 一部の会社が“説明”している原則
- うち、実施率 90%以上 90%未満
- (2016年7月比)
- 3原則 -1原則
70原則 +1原則
58原則 +1原則
12原則 ±0原則

 全社実施
 実施率90%以上
 実施率90%未満

No.	原則	実施会社数	不実施会社数	実施率	2016年7月比
第1章					
1	基本原則1	2529	1	99.96%	+0.0pt
2	原則1-1	2527	3	99.88%	-0.0pt
3	補充原則1-1①	2506	24	99.05%	+0.2pt
4	補充原則1-1②	2529	1	99.96%	+0.0pt
5	補充原則1-1③	2527	3	99.88%	+0.0pt
6	原則1-2	2456	74	97.08%	+0.6pt
7	補充原則1-2①	2523	7	99.72%	-0.0pt
8	補充原則1-2②	2335	195	92.29%	+0.6pt
9	補充原則1-2③	2480	50	98.02%	+0.1pt
10	補充原則1-2④	1069	1461	42.25%	-2.0pt
11	補充原則1-2⑤	2342	188	92.57%	-0.3pt
12	原則1-3	2450	80	96.84%	-0.1pt
13	原則1-4	2430	100	96.05%	+0.6pt
14	原則1-5	2507	23	99.09%	-0.0pt
15	補充原則1-5①	2528	2	99.92%	+0.0pt
16	原則1-6	2529	1	99.96%	+0.0pt
17	原則1-7	2519	11	99.57%	+0.1pt
第2章					
18	基本原則2	2529	1	99.96%	-0.0pt
19	原則2-1	2530	0	100.00%	±0.0pt
20	原則2-2	2524	6	99.76%	+0.0pt
21	補充原則2-2①	2492	38	98.50%	-0.0pt
22	原則2-3	2522	8	99.68%	-0.1pt
23	補充原則2-3①	2520	10	99.60%	-0.0pt
24	原則2-4	2517	13	99.49%	+0.1pt
25	原則2-5	2513	17	99.33%	-0.0pt
26	補充原則2-5①	2420	110	95.65%	-0.1pt

No.	原則	実施会社数	不実施会社数	実施率	2016年7月比
第3章					
27	基本原則3	2527	3	99.88%	+0.0pt
28	原則3-1	2185	345	86.36%	+0.5pt
29	補充原則3-1①	2514	16	99.37%	+0.4pt
30	補充原則3-1②	1770	760	69.96%	-1.9pt
31	原則3-2	2524	6	99.76%	+0.1pt
32	補充原則3-2①	2423	107	95.77%	+0.5pt
33	補充原則3-2②	2509	21	99.17%	+0.1pt
第4章					
34	基本原則4	2526	4	99.84%	+0.1pt
35	原則4-1	2502	28	98.89%	+0.3pt
36	補充原則4-1①	2516	14	99.45%	-0.0pt
37	補充原則4-1②	2157	373	85.26%	-1.1pt
38	補充原則4-1③	2153	377	85.10%	-1.1pt
39	原則4-2	2243	287	88.66%	-0.4pt
40	補充原則4-2①	1735	795	68.58%	-1.6pt
41	原則4-3	2506	24	99.05%	-0.0pt
42	補充原則4-3①	2473	57	97.75%	+0.0pt
43	補充原則4-3②	2525	5	99.80%	-0.0pt
44	原則4-4	2530	0	100.00%	±0.0pt
45	補充原則4-4①	2505	25	99.01%	+0.2pt
46	原則4-5	2529	1	99.96%	+0.0pt
47	原則4-6	2502	28	98.89%	-0.0pt
48	原則4-7	2472	58	97.71%	+0.1pt
49	原則4-8	2010	520	79.45%	+0.6pt
50	補充原則4-8①	2217	313	87.63%	+0.3pt
51	補充原則4-8②	2156	374	85.22%	+0.0pt
52	原則4-9	2410	120	95.26%	+0.3pt

No.	原則	実施会社数	不実施会社数	実施率	2016年7月比
53	原則4-10	2380	150	94.07%	+0.3pt
54	補充原則4-10①	1881	649	74.35%	-0.5pt
55	原則4-11	2382	148	94.15%	+0.6pt
56	補充原則4-11①	2486	44	98.26%	-0.3pt
57	補充原則4-11②	2528	2	99.92%	+0.1pt
58	補充原則4-11③	1398	1132	55.26%	+0.2pt
59	原則4-12	2528	2	99.92%	+0.1pt
60	補充原則4-12①	2493	37	98.54%	-0.0pt
61	原則4-13	2528	2	99.92%	+0.1pt
62	補充原則4-13①	2530	0	100.00%	±0.0pt
63	補充原則4-13②	2529	1	99.96%	+0.0pt
64	補充原則4-13③	2526	4	99.84%	-0.1pt
65	原則4-14	2495	35	98.62%	+0.2pt
66	補充原則4-14①	2505	25	99.01%	-0.0pt
67	補充原則4-14②	2457	73	97.11%	-0.4pt
第5章					
68	基本原則5	2526	4	99.84%	+0.0pt
69	原則5-1	2492	38	98.50%	-0.1pt
70	補充原則5-1①	2524	6	99.76%	+0.0pt
71	補充原則5-1②	2490	40	98.42%	+0.0pt
72	補充原則5-1③	2521	9	99.64%	-0.0pt
73	原則5-2	2273	257	89.84%	-0.3pt

(参考)コードの階層ごとの平均実施率

階層	平均実施率	2016年7月比
基本原則	99.90%	+0.0pt
原則	96.86%	+0.1pt
補充原則	92.36%	-0.2pt

“説明”率が高い原則

➤ “説明”率が高い原則は以下のとおり。

【“説明”率が20%を超える原則】

原則	内容	“実施” 会社数	“説明” 会社数	“説明”率	2016年 7月比
補充原則 1-2④	議決権の電子行使のための環境整備(例:議決権電子行使プラットフォームの利用等)、招集通知の英訳	1,069社	1,461社	57.7%	+2.0pt
補充原則 4-11③	取締役会による取締役会の実効性に関する分析・評価、結果の概要の開示	1,398社	1,132社	44.7%	-0.2pt
補充原則 4-2①	中長期的な業績と連動する報酬の割合、現金報酬と自社株報酬との割合の適切な設定	1,735社	795社	31.4%	+1.6pt
補充原則 3-1②	海外投資家等の比率等を踏まえた英語での情報の開示・提供の推進	1,770社	760社	30.0%	+1.9pt
補充原則 4-10①	指名・報酬等の検討における独立社外取締役の関与・助言(例:独立社外取締役を主な構成員とする任意の諮問委員会の設置)	1,881社	649社	25.7%	+0.5pt
原則 4-8	独立社外取締役の2名以上の選任	2,010社	520社	20.6%	-0.6pt

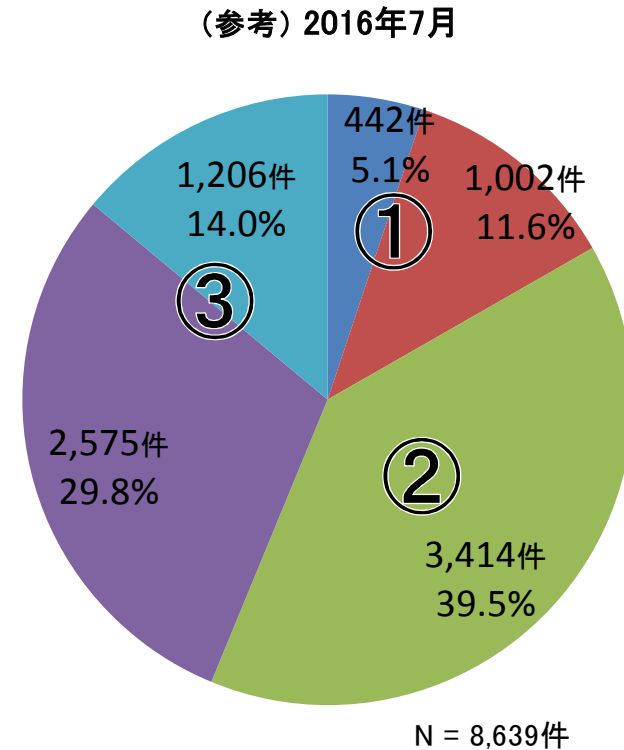
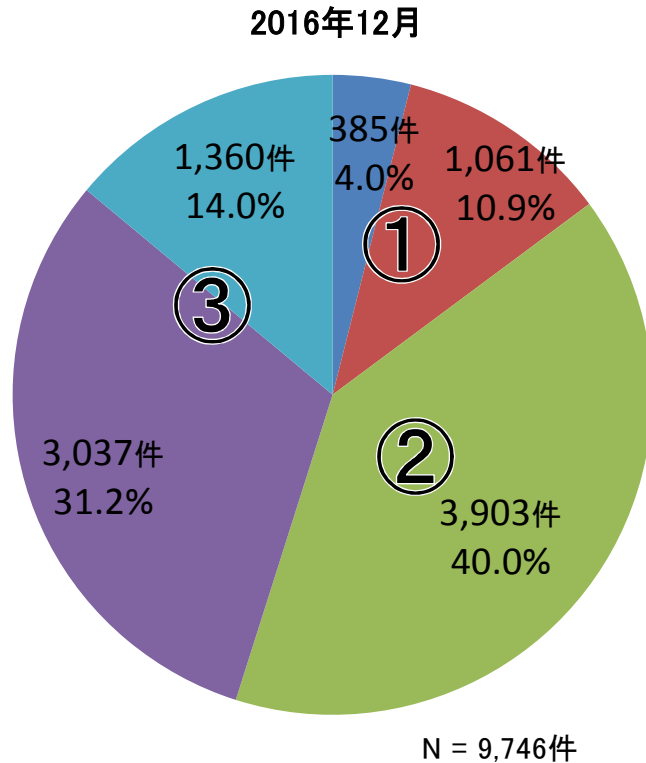
“説明”の内容

➤ 70の原則に対して、2,026社により、のべ9,746件 (2016年7月比 +1,107件)の“説明”が記載されている

【“説明”の内容による分類】

(2016年7月比)

① 今後、“実施”の予定	14.8%	-1.9pt
② “実施”するかどうか検討中	40.0%	+0.5pt
③ “実施”予定なし	45.1%	+1.3pt



(凡例)

- 今後、“実施”予定 (時期も明示)
- 今後、“実施”予定 (時期の明示なし)
- “実施”するかどうか検討中
- “実施”予定なし (自社の個別事情)
- “実施”予定なし (代替手段により目的が達成可能)