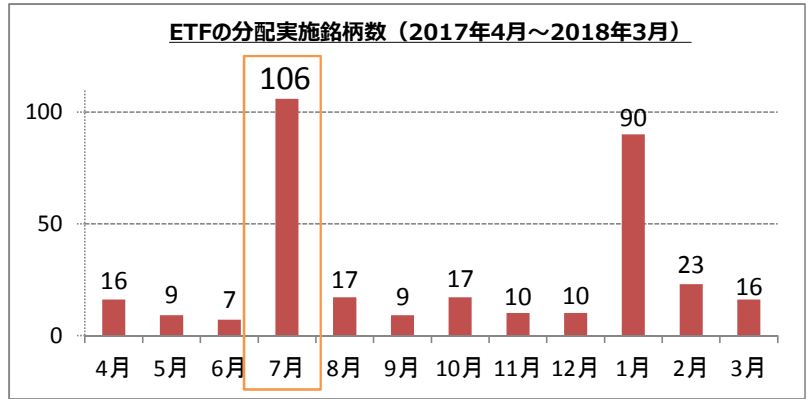




● 毎年7月は多くのETFが分配金基準日を設定しています。分配金に着目して、ETFに投資をしてみませんか？

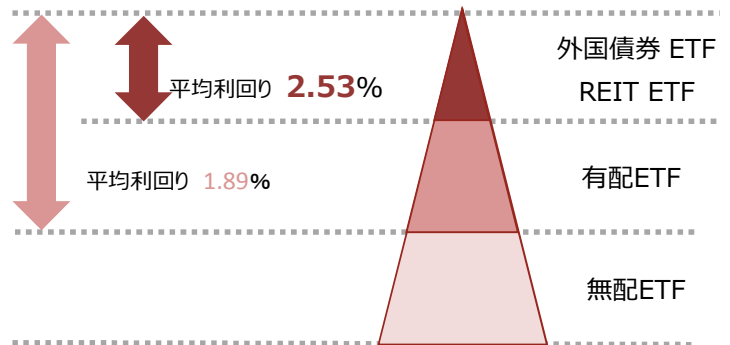
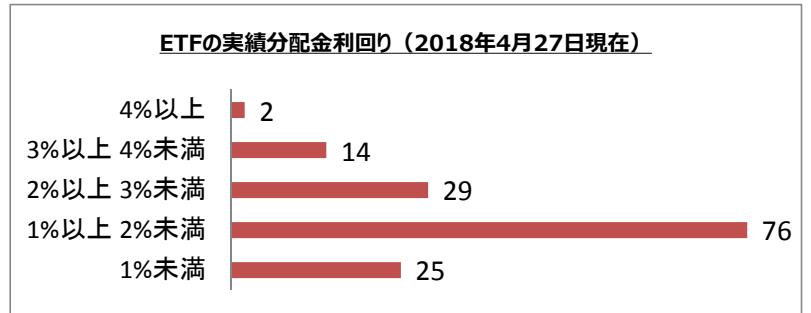
### 1. ETFの分配金っていつもらえるの？

- 右のグラフは、東証上場ETF銘柄の分配金基準日を月別に表したものです。
- 上場会社は3月と9月に配当金基準日を設定する銘柄が多くなっていますが、ETFは**1月と7月**に分配金基準日を設定する銘柄が多くなっています。



### 2. ETFの分配金利回りってどれくらい？

- 過去1年間(2017年5月～2018年4月)において、146銘柄のETFが分配金の支払いを行っています。右のグラフはそれらの銘柄の分配金利回りの分布を表しています。
- 1～2%の利回りに分布する銘柄が多いですが、中には4%を超える分配金利回りの銘柄も見られます。
- 特に、**外国債券**指数に連動するETFと**REIT**指数に連動するETFは、分配金利回りが比較的高い傾向にあります。
- 外国債券およびREITのETFの分配金利回り平均は**2.53%**と、分配のあるETFの利回り平均の1.89%を大きく上回っています。



※2018年4月27日時点で上場している銘柄を対象に算出しています。

### 3. 東証マネ部！ETF銘柄検索機能のご紹介

- ETF投資を検討する際の「銘柄が多すぎて選べない」「目的のETFまで辿り着かない」といった課題を解決するため、**ETF銘柄検索機能**をご提供しています。
- 日本株や外国株などの種類から選ぶことはもちろん、「**分配金利回りが高い順**」や「**運用コスト(信託報酬)が低い順**」などの観点からもソートができます。

東証マネ部！

ETF銘柄検索機能

<http://money-bu-jpx.com/search/>

東証マネ部 銘柄検索

検索



#### 4. 分配金利回り上位30銘柄

- 権利付最終日の引け時点でETFを保有していれば、分配金を受領することができます。

	コード	銘柄名	分配金利回り	最低購入金額 (円)	受託会社	直近の権利付最終日 (2018年7月以降)
1	1623	NEXT FUNDS 鉄鋼・非鉄(TOPIX-17)上場投信	18.84%	19,930	野村AM	2018年7月10日
2	1566	上場インデックスファンド新興国債券	5.85%	51,800	日興	2018年7月5日
3	1390	UBS ETF MSCIアジア太平洋株(除く日本)	3.96%	4,890	UBS	未定(7月・1月)
4	1389	UBS ETF 英国大型株 100(FTSE100)	3.78%	10,520	UBS	未定(7月・1月)
5	1392	UBS ETF 英国株(MSCI英国)	3.73%	2,910	UBS	未定(7月・1月)
6	1495	上場インデックスファンドアジアリート	3.72%	104,900	日興	2018年7月17日
7	1555	上場インデックスファンド豪州リート(S&P/ASX200 A-REIT)	3.66%	15,190	日興	2018年7月5日
8	1488	ダイワ上場投信-東証REIT指数	3.62%	17,640	大和	2018年8月29日
9	1345	上場インデックスファンドJリート(東証REIT指数)隔月分配型	3.53%	174,700	日興	2018年7月3日
10	1398	SMAM東証REIT指数上場投信	3.49%	17,540	三井住友	2018年9月4日
11	1597	MAXIS Jリート上場投信	3.41%	17,580	三菱UFJ国際投	2018年9月4日
12	1476	iシェアーズ Jリート ETF	3.38%	1,772	ブラックロック	2018年8月6日
13	1343	NEXT FUNDS 東証REIT指数連動型上場投信	3.37%	18,500	野村AM	2018年8月7日
14	1595	NZAM 上場投信 東証REIT指数	3.26%	17,480	農中全共連AM	2018年7月10日
15	1324	NEXT FUNDS ロシア株式指数・RTS連動型上場投信	3.25%	12,100	野村AM	2018年7月3日
16	1677	上場インデックスファンド海外債券(FTSE WGBI)毎月分配型	3.21%	508,000	日興	2018年7月5日
17	1489	NEXT FUNDS 日経平均高配当株50指数連動型上場投信	2.97%	39,500	野村AM	2018年7月3日
18	1349	ABF汎アジア債券インデックス・ファンド	2.88%	12,700	SS&A	未定(7月・1月)
19	1386	UBS ETF 欧州株(MSCIヨーロッパ)	2.86%	8,440	UBS	未定(7月・1月)
20	1585	ダイワ上場投信・TOPIX Ex-Financials	2.83%	13,230	大和	2018年7月4日
21	1639	ダイワ上場投信・TOPIX-17 自動車・輸送機	2.75%	23,580	大和	2018年7月13日
22	1578	上場インデックスファンド日経225(ミニ)	2.60%	1,801	日興	2018年7月3日
23	1698	上場インデックスファンド日本高配当(東証配当フォーカス100)	2.57%	19,020	日興	2018年7月3日
24	1577	NEXT FUNDS 野村日本株高配当70連動型上場投信	2.57%	25,780	野村AM	2018年7月3日
25	1387	UBS ETF 欧州通貨圏株(MSCI EMU)	2.54%	16,530	UBS	未定(7月・1月)
26	1497	iシェアーズ 米ドル建てハイイールド社債ETF(為替ヘッジあり)	2.51%	2,425	ブラックロック	2018年7月6日
27	1629	NEXT FUNDS 商社・卸売(TOPIX-17)上場投信	2.42%	35,100	野村AM	2018年7月10日
28	1612	ダイワ上場投信-東証銀行業株価指数	2.42%	18,200	大和	2018年7月4日
29	1618	NEXT FUNDS エネルギー資源(TOPIX-17)上場投信	2.42%	15,240	野村AM	2018年7月10日
30	1649	ダイワ上場投信・TOPIX-17 金融(除く銀行)	2.42%	14,200	大和	2018年7月13日

※ 分配金利回りは、直近12ヵ月(2017年5月～2018年4月)の実績分配金および2018年4月27日時点の基準価額を基に算出しています。

※ 最低購入金額は、2018年4月27日時点の終値に投資単位を乗じて算出しています。

※ 指数から算出される理論値以上に、分配金濃縮化の影響によって高利回りとなることがあります。

#### 5. 免責事項

- 当資料は、作成時におけるETFの概要説明のみを目的としており、投資勧誘を目的としているものではなく、また金融商品取引法に基づく開示資料ではありません。
- ETFは値動きのある有価証券を投資対象としますので、連動対象である指標及び外国為替相場の変動、組入る有価証券の価格の変動、組入る有価証券の発行会社の倒産や財務状況等の悪化、その他の市場要因の影響等により、市場取引価格又は基準価額が値下がりし、それにより損失が生じることがあります。したがって、投資元本が保証されているものではありません。また、信用取引を利用する場合には、差し入れた保証金以上の損失が生ずるおそれがあります。
- ETFの売買が行われる際には、あらかじめお取引先の金融商品取引業者等より交付される契約締結前交付書面等の書面の内容を十分にお読みいただき、商品の性質、取引の仕組み、リスクの存在、販売手数料、信託報酬などの手数料等を十分に御理解いただいたうえで、御自身の判断と責任で行っていただきますよう、お願い申し上げます。
- 当資料は、2018年5月末現在の内容です。その以後、制度の改正等により、当資料に掲載した内容が予告なく変更される場合があります。また、この資料に掲載されている情報の作成には万全を期していますが、当該情報の完全性を保証するものではありません。当社は、当資料及び当資料から得た情報を利用したことにより発生するいかなる費用又は損害等の一切について責任を負いません。
- 本資料の一切の権利は当社に属しており、いかなる目的を問わず、無断複製・転載を禁じます。
- 当資料に記載されている分配金利回りは過去に分配された実績分配金を元に算出しており、将来の受取金を保証するものではありません。

<お問い合わせ>

株式会社東京証券取引所 金融リテラシーサポート部 | 〒103-8220 東京都中央区日本橋兜町2-1 | Tel:03-3666-0141(代)