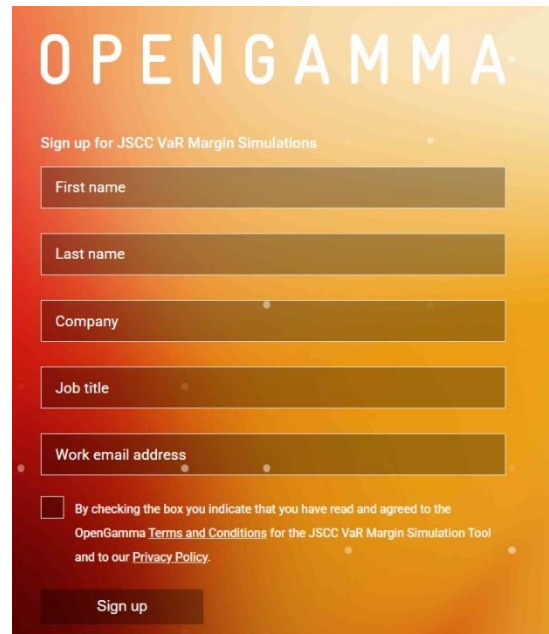


JSCC は、参加者や投資家に対し上場デリバティブと金利スワップの証拠金計算を行うウェブベースのツールを提供するべく、証拠金データ複製の独立した専門業者である **OpenGamma** とパートナーシップを締結しています。

プラットフォームへのアクセス

登録方法（初回限り）

- 今回初めてご利用される方は以下の URL からユーザ登録を行ってください。
<https://login.opengamma.com/jsc-sign-up>
- ユーザ情報を入力してアクセスを開始します。
（未登録の email ドメインの場合は設定に数日かかります。）

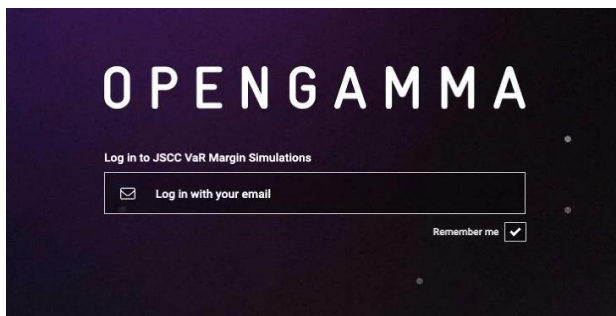
The image shows a sign-up form for OpenGamma. The header is 'OPEN GAMMA' in large white letters on a dark orange background. Below it, the text 'Sign up for JSCC VaR Margin Simulations' is displayed. The form contains several input fields: 'First name', 'Last name', 'Company', 'Job title', and 'Work email address'. At the bottom, there is a checkbox with the text 'By checking the box you indicate that you have read and agreed to the OpenGamma Terms and Conditions for the JSCC VaR Margin Simulation Tool and to our Privacy Policy.' and a 'Sign up' button.

- 以下についてご確認のうえご利用ください。
 - Terms & Conditions: <https://analytics.opengamma.com/assets/jsc-terms.pdf>
 - Privacy Policy: https://opengamma.com/terms-conditions/#Privacy_Policy

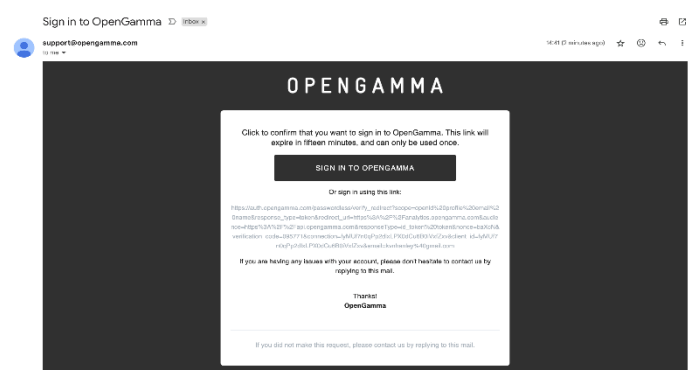

ツールへのアクセス

- 以下の URL にアクセスしてください。

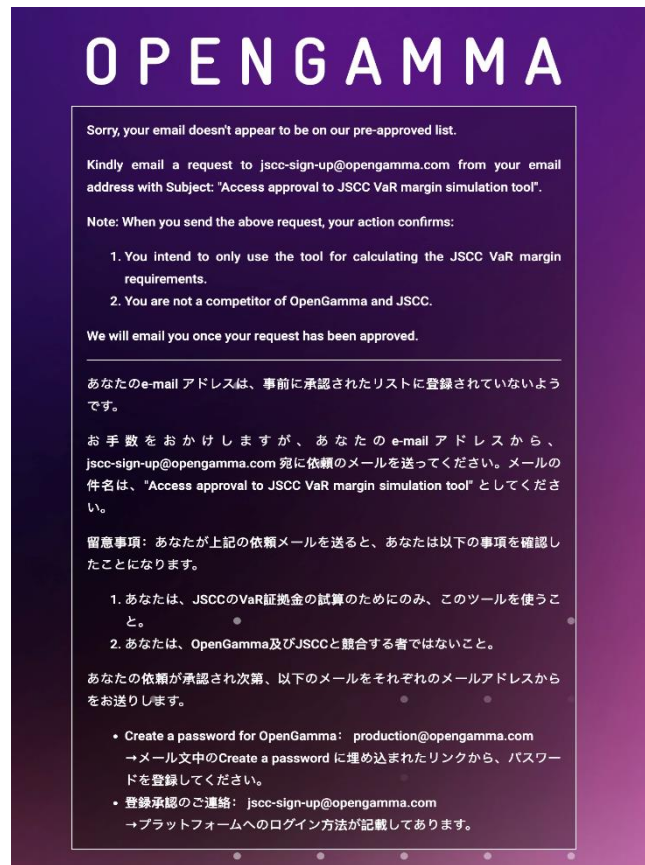
analytics.opengamma.com



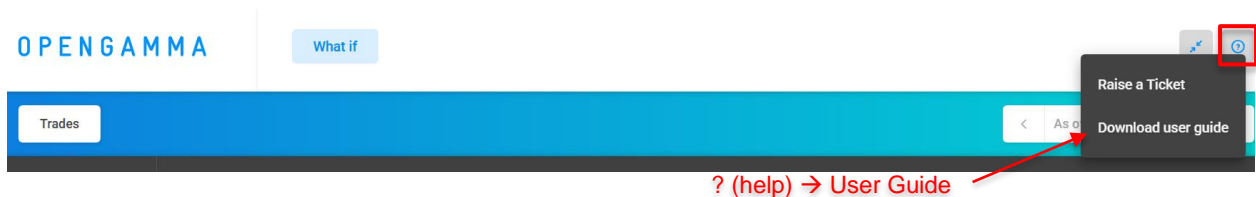
- 認証（magic link 方式）のために登録済みの email アドレスを入力します。
- “Remember me” を押下すると次回以降メールアドレスの入力が省略されます。
※共有デバイスの場合は押下しないでください。
- ご利用のドメインが OpenGamma のホワイトリストに含まれている場合は以下のような画面に遷移した後、認証メールが届きます。



- ご利用のドメインが OpenGamma のホワイトリストに含まれていない場合は右のような画面に遷移します。
- 留意事項をご確認のうえ、OpenGamma にホワイトリスト登録依頼メールをお送りください。



ユーザガイドのダウンロード



- ログイン後、画面右上部の“?”アイコンからユーザガイドをダウンロードできます。
- ログイン後の具体的な操作方法是こちらをご参照ください。

問い合わせ窓口

- ご不明点等ございましたら OpenGamma サポート(support@opengamma.com)までご連絡ください。(英語のみ)