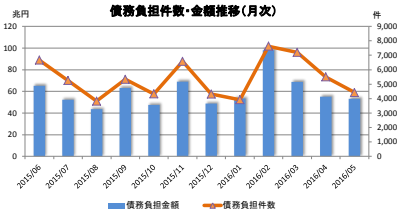


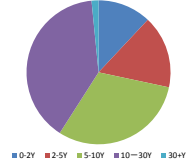
月次統計データ(金利スワップ)

2016/05

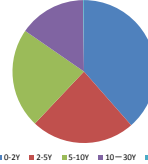
債務負担件数・金額



債務負担件数(テナー別)



債務負担金額(テナー別)



<合計>

年/月	合計		0-2Y		2-5Y		5-10Y		10-30Y		30+Y	
	債務負担件数	債務負担金額	債務負担件数	債務負担金額	債務負担件数	債務負担金額	債務負担件数	債務負担金額	債務負担件数	債務負担金額	債務負担件数	債務負担金額
2015/06	6,664	65,133,053	911	21,314,071	1,649	19,088,687	3,085	21,677,664	1,016	3,049,805	3	2,825
2015/07	5,255	52,201,979	646	17,139,697	1,198	12,022,737	2,584	20,656,175	823	2,382,737	4	635
2015/08	3,820	43,521,365	530	15,264,049	842	9,457,297	1,832	16,128,715	614	2,670,704	2	600
2015/09	5,330	63,097,062	619	20,477,943	1,269	16,552,879	2,530	22,978,301	900	3,076,058	12	12,001
2015/10	4,320	47,453,939	772	19,943,606	688	9,798,134	1,554	11,934,757	1,269	5,729,272	37	48,170
2015/11	6,576	68,904,161	706	15,317,920	1,243	17,954,138	2,392	22,827,392	2,155	12,621,501	80	183,210
2015/12	4,310	48,743,137	249	9,814,222	682	12,139,367	1,454	15,242,428	1,822	11,401,385	103	145,735
2016/01	3,918	53,352,451	304	12,577,885	674	16,689,804	1,226	13,522,551	1,634	10,442,372	80	119,840
2016/02	7,651	97,981,144	731	23,150,467	1,561	30,247,352	2,458	27,745,526	2,755	16,645,470	126	152,590
2016/03	7,199	68,681,046	594	18,855,390	1,089	13,808,926	2,139	18,656,368	3,173	14,055,932	204	304,410
2016/04	5,500	55,053,550	668	19,910,277	701	10,160,137	1,724	14,275,698	2,281	10,540,048	126	167,390
2016/05	4,420	53,111,836	530	20,457,229	723	12,491,901	1,357	12,000,293	1,741	8,059,793	69	102,620

<内訳>

[JPY]

vs Fixed

LIBOR

年/月	合計		0-2Y		2-5Y		5-10Y		10-30Y		30+Y	
	債務負担件数	債務負担金額	債務負担件数	債務負担金額	債務負担件数	債務負担金額	債務負担件数	債務負担金額	債務負担件数	債務負担金額	債務負担件数	債務負担金額
2015/06	5,959	57,589,779	820	19,219,201	1,418	16,018,912	2,778	19,589,115	940	2,759,725	3	2,825
2015/07	4,838	47,490,255	559	15,150,747	1,086	10,950,870	2,418	19,303,107	771	2,084,897	4	635
2015/08	3,491	40,640,011	463	14,285,149	744	8,565,897	1,698	15,223,261	564	2,565,914	2	600
2015/09	4,739	54,863,531	573	18,379,339	1,109	13,478,054	2,217	20,236,510	829	2,758,427	11	11,201
2015/10	3,950	40,794,495	724	16,911,327	582	7,770,803	1,406	10,648,432	1,201	5,415,762	37	48,170
2015/11	5,596	57,412,710	592	12,422,666	963	13,835,010	1,992	19,118,512	1,963	11,599,711	76	137,710
2015/12	3,711	41,986,318	210	8,147,630	551	9,865,600	1,183	13,315,878	1,665	10,508,315	102	144,735
2016/01	3,331	43,014,048	258	10,641,885	491	11,673,374	1,044	11,268,990	1,460	9,325,130	78	104,670
2016/02	6,510	83,044,438	570	18,144,805	1,195	24,326,596	2,111	24,957,769	2,511	15,429,240	123	186,590
2016/03	6,113	56,042,713	491	17,260,720	782	9,871,345	1,762	15,871,325	2,680	12,740,122	198	299,310
2016/04	5,028	47,417,900	571	15,819,647	612	8,651,137	1,573	13,061,378	2,146	9,718,248	126	167,390
2016/05	3,965	45,393,711	478	17,945,469	613	9,500,803	1,190	10,484,939	1,615	7,359,880	69	102,620

ユーロ円TIBOR (ZTIBOR)

年/月	合計		0-2Y		2-5Y		5-10Y		10-20Y	
	債務負担件数	債務負担金額	債務負担件数	債務負担金額	債務負担件数	債務負担金額	債務負担件数	債務負担金額	債務負担件数	債務負担金額
2015/06	57	1,168,070	16	459,270	30	457,800	20	246,000	1	5,000
2015/07	15	128,136	3	12,000	6	89,986	5	30,650	1	1,500
2015/08	24	216,264	2	40,000	5	15,600	17	160,664	0	0
2015/09	31	686,351	1	5,000	11	458,500	14	197,500	5	25,351
2015/10	45	1,672,500	8	863,000	14	443,000	16	226,500	7	140,000
2015/11	148	2,878,300	33	845,000	46	1,114,300	55	802,500	14	116,500
2015/12	48	661,900	2	29,000	18	391,200	20	194,800	8	46,800
2016/01	68	2,635,100	10	235,000	37	2,177,200	18	417,900	3	5,000
2016/02	164	2,131,789	12	253,276	99	1,402,944	33	322,519	20	153,050
2016/03	185	3,212,100	22	1,425,000	96	1,340,200	39	279,900	28	167,000
2016/04	46	1,599,850	18	1,063,000	8	196,850	8	40,000	14	300,000
2016/05	58	1,659,641	14	785,000	18	434,641	15	229,300	11	210,700

OIS

年/月	合計		0-2Y		2-5Y		5-10Y		10-30Y		30+Y	
	債務負担件数	債務負担金額	債務負担件数	債務負担金額	債務負担件数	債務負担金額	債務負担件数	債務負担金額	債務負担件数	債務負担金額	債務負担件数	債務負担金額
2015/06	50	232,540	4	82,330	17	82,300	24	63,990	5	3,830	0	0
2015/07	20	360,350	3	260,000	3	49,000	7	32,350	7	29,000	0	0
2015/08	27	290,020	2	200,000	8	26,700	10	48,620	7	4,500	0	0
2015/09	15	200,370	3	160,000	5	21,370	4	16,300	3	2,700	0	0
2015/10	31	426,330	12	355,000	1	2,400	8	37,400	10	31,530	0	0
2015/11	20	395,540	2	210,000	3	145,000	5	17,000	10	23,540	0	0
2015/12	10	415,000	1	100,000	6	270,000	1	20,000	0	25,000	0	0
2016/01	35	340,600	3	170,000	6	54,800	4	23,500	22	92,300	0	0
2016/02	55	910,210	16	465,000	17	343,210	9	40,000	13	42,000	0	0
2016/03	69	803,040	11	519,680	11	145,000	14	70,000	32	67,760	1	600
2016/04	48	831,350	10	605,000	13	140,000	10	47,000	15	39,350	0	0
2016/05	20	272,000	7	195,000	3	43,400	4	22,000	6	11,600	0	0

日本円TIBOR (DTIBOR)

年/月	合計		0-2Y		2-5Y		5-10Y	
	債務負担件数	債務負担金額	債務負担件数	債務負担金額	債務負担件数	債務負担金額	債務負担件数	債務負担金額
2015/06	14	53,743	0	0	9	46,725	5	7,018
2015/07	6	9,368	0	0	4	7,850	2	1,508
2015/08	8	10,510	0	0	2	2,200	6	8,310
2015/09	44	183,766	0	0	21	104,945	23	78,821
2015/10	49	276,074	4	1,929	15	123,221	30	150,924
2015/11	51	366,303	6	26,325	15	123,989	30	215,990
2015/12	64	119,309	3	82	20	8,947	41	110,280
2016/01	29	108,171	0	0	6	4,400	23	103,771
2016/02	81	216,746	6	3,575	43	26,642	42	184,529
2016/03	93	142,883	1	10	27	12,320	65	130,554
2016/04	12	28,510	1	10	1	200	10	28,300
2016/05	14	28,311	0	0	5	7,197	9	21,114

**Basis Swap**

**LIBOR**

(単位: 件、百万円)

年/月	合計		0-2Y		2-5Y		5-10Y		10-30Y		30+Y	
	債務負担件数	債務負担金額	債務負担件数	債務負担金額	債務負担件数	債務負担金額	債務負担件数	債務負担金額	債務負担件数	債務負担金額	債務負担件数	債務負担金額
2015/06	300	3,283,500	28	525,030	90	1,456,740	138	1,074,480	44	207,250	0	0
2015/07	217	2,456,310	30	750,500	51	429,080	102	1,042,960	34	233,770	0	0
2015/08	116	1,025,380	12	258,600	24	359,830	40	314,660	40	92,290	0	0
2015/09	209	2,889,390	6	336,300	51	926,530	114	1,445,720	37	160,040	1	800
2015/10	128	2,377,720	5	1,220,000	40	690,680	49	381,050	34	105,880	0	0
2015/11	322	3,181,440	10	494,040	69	1,022,000	133	1,216,610	106	403,290	4	45,500
2015/12	191	1,560,290	8	192,310	17	226,230	75	566,380	90	574,370	1	1,000
2016/01	232	2,937,680	4	145,000	29	570,390	72	1,302,380	125	904,740	2	15,170
2016/02	261	4,086,630	38	1,773,400	73	1,098,590	80	868,250	67	339,480	3	6,000
2016/03	156	2,004,850	15	548,000	24	338,560	57	715,420	55	398,370	5	4,500
2016/04	123	2,086,210	16	872,560	22	502,700	49	503,210	36	207,740	0	0
2016/05	151	1,689,843	3	360,000	15	290,240	80	790,990	53	248,613	0	0

※6M-LIBOR vs 3M-LIBOR, 6M-LIBOR vs 1M-LIBOR及3M-LIBOR vs 1M-LIBORが対象

**ユーロ円TIBOR (ZTIBOR)**

(単位: 件、百万円)

年/月	合計		0-2Y		2-5Y		5-10Y		10-20Y	
	債務負担件数	債務負担金額	債務負担件数	債務負担金額	債務負担件数	債務負担金額	債務負担件数	債務負担金額	債務負担件数	債務負担金額
2015/06	75	1,014,690	18	346,090	27	414,420	30	254,180	0	0
2015/07	32	467,570	6	133,000	12	228,020	13	101,550	1	5,000
2015/08	51	527,160	11	226,680	13	120,480	26	178,000	1	2,000
2015/09	70	830,020	9	301,420	15	228,040	38	236,560	8	64,000
2015/10	37	699,130	3	51,250	14	338,300	19	308,580	1	1,000
2015/11	146	1,315,980	17	173,040	46	514,570	70	558,270	15	70,000
2015/12	74	1,096,230	3	275,000	28	539,750	32	201,480	11	80,000
2016/01	12	1,017,490	10	611,140	10	237,000	19	127,350	7	42,000
2016/02	114	2,236,310	23	687,000	32	1,086,320	43	390,380	16	82,610
2016/03	190	2,256,110	8	363,900	48	896,240	86	779,140	48	218,130
2016/04	52	714,780	7	240,000	17	286,750	16	125,030	12	63,000
2016/05	29	338,920	3	91,400	5	126,000	16	85,520	5	36,000

※6M-ZTIBOR vs 3M-ZTIBOR, 6M-ZTIBOR vs 1M-ZTIBOR及3M-ZTIBOR vs 1M-ZTIBORが対象

**日本円TIBOR (DTIBOR)**

(単位: 件、百万円)

年/月	合計		0-2Y		2-5Y		5-10Y	
	債務負担件数	債務負担金額	債務負担件数	債務負担金額	債務負担件数	債務負担金額	債務負担件数	債務負担金額
2015/06	0	0	0	0	0	0	0	0
2015/07	0	0	0	0	0	0	0	0
2015/08	0	0	0	0	0	0	0	0
2015/09	1	22,184	0	0	1	22,184	0	0
2015/10	0	0	0	0	0	0	0	0
2015/11	0	0	0	0	0	0	0	0
2015/12	0	0	0	0	0	0	0	0
2016/01	0	0	0	0	0	0	0	0
2016/02	0	0	0	0	0	0	0	0
2016/03	0	0	0	0	0	0	0	0
2016/04	0	0	0	0	0	0	0	0
2016/05	0	0	0	0	0	0	0	0

※6M-DTIBOR vs 3M-DTIBOR, 6M-DTIBOR vs 1M-DTIBOR及3M-DTIBOR vs 1M-DTIBORが対象

**LIBOR vs ユーロ円TIBOR (ZTIBOR)**

(単位: 件、百万円)

年/月	合計		0-2Y		2-5Y		5-10Y		10-20Y	
	債務負担件数	債務負担金額	債務負担件数	債務負担金額	債務負担件数	債務負担金額	債務負担件数	債務負担金額	債務負担件数	債務負担金額
2015/06	199	1,810,730	25	682,150	58	611,700	90	442,880	26	74,000
2015/07	127	1,290,000	45	843,650	36	273,930	37	144,050	9	28,570
2015/08	103	822,020	20	253,620	46	367,400	35	195,000	2	6,000
2015/09	221	3,441,470	26	1,273,600	57	1,335,440	120	766,890	18	65,540
2015/10	80	1,207,690	16	541,100	22	429,720	26	201,870	16	35,000
2015/11	289	3,346,760	45	1,145,620	101	1,199,270	117	898,410	26	103,460
2015/12	203	2,865,540	22	1,070,000	42	833,680	102	833,610	37	128,250
2016/01	167	3,058,160	17	774,860	95	1,972,640	46	278,660	9	32,000
2016/02	421	5,209,220	66	1,803,410	102	1,960,140	140	992,380	113	453,290
2016/03	388	4,188,400	46	1,738,480	101	1,206,270	116	810,050	125	433,600
2016/04	186	2,353,950	45	1,310,060	28	382,500	58	470,780	55	190,610
2016/05	183	3,729,410	25	1,080,360	64	2,088,620	43	266,430	51	153,000

※6M-LIBOR vs 6M-ZTIBOR, 6M-LIBOR vs 3M-ZTIBOR, 6M-LIBOR vs 1M-ZTIBOR, 3M-LIBOR vs 6M-ZTIBOR, 3M-LIBOR vs 3M-ZTIBOR, 3M-LIBOR vs 1M-ZTIBOR, 1M-LIBOR vs 6M-ZTIBOR, 1M-LIBOR vs 3M-ZTIBOR及3M-LIBOR vs 1M-LIBORが対象

**LIBOR vs 日本円TIBOR (DTIBOR)**

(単位: 件、百万円)

年/月	合計		0-2Y		2-5Y		5-10Y	
	債務負担件数	債務負担金額	債務負担件数	債務負担金額	債務負担件数	債務負担金額	債務負担件数	債務負担金額
2015/06	0	0	0	0	0	0	0	0
2015/07	0	0	0	0	0	0	0	0
2015/08	0	0	0	0	0	0	0	0
2015/09	0	0	0	0	0	0	0	0
2015/10	0	0	0	0	0	0	0	0
2015/11	0	0	0	0	0	0	0	0
2015/12	0	0	0	0	0	0	0	0
2016/01	0	0	0	0	0	0	0	0
2016/02	0	0	0	0	0	0	0	0
2016/03	0	0	0	0	0	0	0	0
2016/04	0	0	0	0	0	0	0	0
2016/05	0	0	0	0	0	0	0	0

※6M-LIBOR vs 6M-DTIBOR, 6M-LIBOR vs 3M-DTIBOR, 6M-LIBOR vs 1M-DTIBOR, 3M-LIBOR vs 6M-DTIBOR, 3M-LIBOR vs 3M-DTIBOR, 3M-LIBOR vs 1M-DTIBOR, 1M-LIBOR vs 6M-DTIBOR, 1M-LIBOR vs 3M-DTIBOR及3M-LIBOR vs 1M-LIBORが対象

**【USD】**

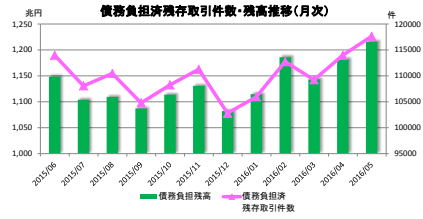
**vs Fixed**

**LIBOR**

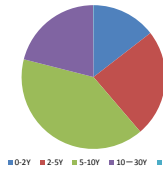
(単位: 件、百万米ドル)

年/月	合計		0-2Y		2-5Y		5-10Y		10-30Y	
	債務負担件数	債務負担金額	債務負担件数	債務負担金額	債務負担件数	債務負担金額	債務負担件数	債務負担金額	債務負担件数	債務負担金額
2015/06	-	-	-	-	-	-	-	-	-	-
2015/07	-	-	-	-	-	-	-	-	-	-
2015/08	-	-	-	-	-	-	-	-	-	-
2015/09	0	0	0	0	0	0	0	0	0	0
2015/10	0	0	0	0	0	0	0	0	0	0
2015/11	1	10	1	10	0	0	0	0	0	0
2015/12	0	0	0	0	0	0	0	0	0	0
2016/01	0	0	0	0	0	0	0	0	0	0
2016/02	0	0	0	0	0	0	0	0	0	0
2016/03	0	0	0	0	0	0	0	0	0	0
2016/04	0	0	0	0	0	0	0	0	0	0
2016/05	0	0	0	0	0	0	0	0	0	0

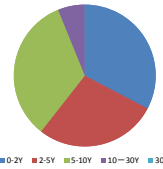
債務負担残存取引件数・残高



債務負担残存取引件数(テナ一別)



債務負担残高(テナ一別)



※2015/05末時点における債務負担残存取引件数に係る割合

※2015/05末時点における債務負担残高に係る割合

<合計>

年/月	合計		0-2Y		2-5Y		5-10Y		10-30Y		30+Y	
	債務負担残存取引件数	債務負担残高	債務負担残存取引件数	債務負担残高	債務負担残存取引件数	債務負担残高	債務負担残存取引件数	債務負担残高	債務負担残存取引件数	債務負担残高	債務負担残存取引件数	債務負担残高
2015/06	113,968.0	1,148,453,505	14,898.0	365,300,631	30,027.0	337,430,451	48,381.0	387,041,113	19,596.0	56,618,008	66.0	63,901
2015/07	108,079.0	1,103,890,014	14,531.0	361,426,560	26,984.0	311,605,564	46,427.0	371,212,770	20,067.0	59,580,584	70.0	64,536
2015/08	110,473.0	1,109,464,699	14,778.0	362,780,715	27,915.0	314,937,662	47,341.0	370,959,346	20,468.0	60,721,915	71.0	65,061
2015/09	104,788.0	1,087,173,048	14,554.0	352,202,662	26,760.0	308,619,926	44,490.0	366,448,745	18,913.0	58,630,206	81.0	75,511
2015/10	108,252.0	1,113,622,840	14,876.5	357,637,172	27,582.5	317,732,032	46,005.5	376,528,809	19,693.0	61,632,105	95.0	92,721
2015/11	111,241.5	1,130,725,100	15,155.5	354,841,494	28,260.5	325,531,976	47,366.5	387,105,005	20,371.0	63,160,753	88.0	85,871
2015/12	102,786.0	1,082,216,730	14,665.5	343,554,871	25,894.5	308,726,938	41,995.5	365,897,511	20,136.5	63,894,288	102.0	103,121
2016/01	105,950.5	1,114,764,786	15,001.0	361,006,651	26,662.0	320,116,770	43,259.0	377,529,428	20,926.5	66,012,506	102.0	99,641
2016/02	112,727.0	1,185,959,979	16,130.0	373,245,146	28,349.0	343,930,951	45,938.5	399,885,299	22,195.5	68,767,142	114.0	131,441
2016/03	109,227.5	1,143,328,581	15,531.0	364,163,053	27,013.0	323,741,559	43,936.0	385,574,241	22,634.5	69,717,510	113.0	132,218
2016/04	113,962.5	1,181,692,277	16,380.5	382,984,407	27,677.0	327,636,663	45,908.0	397,842,378	23,884.0	73,139,571	113.0	117,168
2016/05	117,635.0	1,215,761,247	17,076.0	397,477,213	28,463.5	338,851,020	47,363.0	404,802,636	24,621.5	74,496,685	111.0	133,693

<内訳>

[JPY]

vs Fixed

LIBOR

年/月	合計		0-2Y		2-5Y		5-10Y		10-30Y		30+Y	
	債務負担残存取引件数	債務負担残高	債務負担残存取引件数	債務負担残高	債務負担残存取引件数	債務負担残高	債務負担残存取引件数	債務負担残高	債務負担残存取引件数	債務負担残高	債務負担残存取引件数	債務負担残高
2015/06	102,424.0	987,568,572	12,338.0	305,655,851	26,007.0	275,711,891	45,097.0	354,062,122	18,322.0	54,075,008	66.0	63,901
2015/07	96,174.0	940,865,928	12,467.0	299,243,740	22,867.0	249,480,088	42,019.0	337,289,680	18,751.0	54,794,884	70.0	64,536
2015/08	98,295.0	945,175,448	12,641.0	299,825,545	23,627.0	252,893,466	42,846.0	336,518,452	19,110.0	55,872,925	71.0	65,061
2015/09	92,108.0	922,491,835	12,397.0	294,303,588	22,408.0	244,694,796	39,736.0	329,724,546	17,487.0	53,693,253	80.0	75,711
2015/10	95,304.0	944,446,528	12,726.0	297,520,244	23,087.0	251,338,868	41,167.5	339,177,465	18,229.5	56,318,024	84.0	91,921
2015/11	97,800.0	966,885,649	12,927.0	293,881,553	23,589.0	256,648,717	42,326.5	348,593,616	18,870.5	57,676,692	87.0	85,071
2015/12	88,841.5	907,180,654	12,375.0	283,359,627	21,001.0	238,955,376	36,786.5	326,584,393	18,578.0	58,178,937	101.0	102,321
2016/01	91,485.0	931,837,775	12,602.5	287,680,995	21,581.5	247,271,125	37,905.0	336,925,300	19,295.0	59,951,613	101.0	98,741
2016/02	97,238.5	989,967,083	13,401.5	302,443,703	22,965.5	267,759,574	40,293.5	357,108,554	20,466.0	62,427,311	112.0	129,641
2016/03	92,811.0	939,867,264	12,632.0	289,340,169	21,288.0	246,340,654	38,043.0	341,195,904	20,736.0	62,859,119	112.0	131,418
2016/04	97,173.0	973,166,368	13,329.5	303,857,775	21,915.0	250,346,290	39,887.0	352,653,556	21,929.5	66,190,379	112.0	116,368
2016/05	100,481.0	1,003,114,987	13,892.5	316,930,945	22,619.5	259,583,247	41,236.0	358,989,851	22,633.0	67,477,931	110.0	132,883

ユーロ円TIBOR (ZTIBOR)

年/月	合計		0-2Y		2-5Y		5-10Y		10-20Y	
	債務負担残存取引件数	債務負担残高	債務負担残存取引件数	債務負担残高	債務負担残存取引件数	債務負担残高	債務負担残存取引件数	債務負担残高	債務負担残存取引件数	債務負担残高
2015/06	846.0	25,571,030	214.0	11,843,870	375.0	10,736,200	244.0	2,893,790	13.0	97,170
2015/07	858.0	25,574,166	222.0	11,864,830	376.0	10,726,186	246.0	2,884,440	14.0	98,870
2015/08	876.0	25,695,430	223.0	11,836,870	379.0	10,735,786	260.0	3,024,104	14.0	98,670
2015/09	897.0	24,385,222	229.0	10,423,870	375.0	10,596,286	274.0	3,221,044	19.0	124,021
2015/10	940.0	26,021,642	239.0	11,380,870	389.0	11,069,286	290.0	3,357,464	22.0	214,021
2015/11	1,056.0	27,929,767	269.0	11,814,670	438.0	12,472,086	320.0	3,306,269	28.0	222,521
2015/12	1,084.0	26,027,217	261.0	9,731,070	465.0	12,415,386	328.0	3,657,339	30.0	223,421
2016/01	1,144.0	28,550,237	281.0	10,876,570	496.0	13,655,686	337.0	3,798,059	30.0	219,921
2016/02	1,287.0	30,246,782	306.0	11,544,765	582.0	14,347,353	364.0	4,122,293	35.0	232,371
2016/03	1,451.0	31,980,311	334.0	12,283,867	664.0	15,044,802	403.0	4,323,771	50.0	327,871
2016/04	1,491.0	33,270,553	354.0	13,257,358	666.0	15,076,633	419.0	4,549,791	52.0	386,771
2016/05	1,535.0	34,314,970	370.0	13,660,670	675.0	15,146,253	438.0	4,970,576	52.0	337,471

OIS

年/月	合計		0-2Y		2-5Y		5-10Y		10-30Y		30+Y	
	債務負担残存取引件数	債務負担残高	債務負担残存取引件数	債務負担残高	債務負担残存取引件数	債務負担残高	債務負担残存取引件数	債務負担残高	債務負担残存取引件数	債務負担残高	債務負担残存取引件数	債務負担残高
2015/06	197.0	1,759,280	18.0	709,830	61.0	636,220	65.0	285,130	53.0	128,100	0.0	0
2015/07	217.0	2,119,630	21.0	959,830	64.0	685,220	72.0	317,480	60.0	157,100	0.0	0
2015/08	244.0	2,390,650	23.0	1,159,830	72.0	711,920	82.0	386,300	67.0	181,600	0.0	0
2015/09	259.0	2,600,020	26.0	1,319,830	77.0	733,290	86.0	382,600	70.0	164,300	0.0	0
2015/10	290.0	3,026,350	38.0	1,674,830	78.0	736,690	95.0	426,000	79.0	189,830	0.0	0
2015/11	300.0	3,243,970	40.0	1,939,830	78.0	765,690	99.0	435,000	84.0	203,450	0.0	0
2015/12	308.0	3,708,970	49.0	2,258,110	75.0	767,410	101.0	465,000	84.0	218,450	0.0	0
2016/01	343.0	3,999,570	56.0	2,494,110	81.0	749,210	105.0	465,000	101.0	291,250	0.0	0
2016/02	397.0	4,899,780	84.0	3,224,110	97.0	852,420	116.0	515,000	110.0	308,250	0.0	0
2016/03	465.0	5,677,820	98.0	3,788,790	97.0	945,420	130.0	583,000	140.0	360,610	0.0	0
2016/04	512.0	6,501,670	112.0	4,486,290	110.0	1,003,420	135.0	612,000	155.0	399,960	0.0	0
2016/05	527.0	6,186,670	119.0	4,137,200	109.0	1,008,910	143.0	646,850	156.0	383,710	0.0	0

日本円TIBOR (DTIBOR)

年/月	合計		0-2Y		2-5Y		5-10Y	
	債務負担残存取引件数	債務負担残高	債務負担残存取引件数	債務負担残高	債務負担残存取引件数	債務負担残高	債務負担残存取引件数	債務負担残高
2015/06	99.0	868,013	2.0	3,100	61.0	714,250	36.0	150,663
2015/07	105.0	877,370	2.0	3,100	66.0	722,500	37.0	151,770
2015/08	113.0	887,880	2.0	3,100	68.0	724,700	43.0	160,080
2015/09	157.0	1,065,947	2.0	3,100	91.0	827,592	64.0	235,255
2015/10	205.0	1,338,181	6.0	5,025	111.0	999,677	88.0	333,479
2015/11	243.0	1,667,743	7.0	19,530	131.0	1,227,763	105.0	420,450
2015/12	313.0	1,817,711	10.0	19,577	176.0	1,316,595	127.0	481,539
2016/01	350.0	1,971,224	10.0	19,577	191.0	1,354,848	149.0	596,799
2016/02	428.0	2,272,061	17.0	24,365	220.0	1,369,654	192.0	678,022
2016/03	529.0	2,478,870	22.0	30,650	272.0	1,412,773	235.0	1,036,446
2016/04	543.0	2,516,822	24.0	31,381	277.0	1,424,820	242.0	1,060,621
2016/05	557.0	2,543,680	26.0	32,541	290.0	1,436,870	241.0	1,074,269

**Basis Swap**

**LIBOR**

(単位: 件、百万円)

年/月	合計		0-2Y		2-5Y		5-10Y		10-30Y		30+Y	
	債務負担残存取引件数	債務負担残高	債務負担残存取引件数	債務負担残高	債務負担残存取引件数	債務負担残高	債務負担残存取引件数	債務負担残高	債務負担残存取引件数	債務負担残高	債務負担残存取引件数	債務負担残高
2015/06	5,294.0	59,550,120	540.0	14,839,020	1,424.0	21,193,820	2,262.0	19,816,590	1,068.0	3,900,890	0.0	0
2015/07	5,491.0	60,909,060	562.0	14,477,150	1,486.0	21,632,340	2,350.0	20,707,050	1,093.0	4,092,520	0.0	0
2015/08	5,595.0	61,608,400	582.0	14,763,090	1,522.0	21,957,340	2,365.0	20,752,160	1,126.0	4,135,810	0.0	0
2015/09	5,781.0	62,953,760	604.0	15,031,950	1,587.0	22,907,900	2,455.0	21,968,390	1,160.0	4,286,180	1.0	800
2015/10	5,866.5	64,437,510	564.0	14,289,130	1,633.5	23,588,100	2,493.5	22,250,700	1,174.5	4,307,780	1.0	800
2015/11	5,968.5	65,116,590	583.0	14,545,130	1,647.5	23,678,210	2,535.5	22,449,710	1,201.5	4,442,740	1.0	800
2015/12	6,127.5	65,381,440	604.0	14,482,840	1,693.5	24,116,360	2,591.5	22,686,560	1,235.5	4,574,860	1.0	800
2016/01	6,343.5	68,092,290	635.0	14,656,110	1,718.5	24,541,310	2,701.5	24,042,150	1,287.5	4,851,920	1.0	800
2016/02	6,583.5	71,696,620	741.0	17,435,250	1,782.5	24,931,920	2,751.5	24,453,820	1,306.5	4,873,830	2.0	1,800
2016/03	6,706.5	72,943,650	758.0	17,676,470	1,822.0	25,644,550	2,754.0	24,650,800	1,331.5	4,971,030	1.0	800
2016/04	6,810.5	74,529,090	786.0	18,810,160	1,887.0	26,026,330	2,784.0	24,785,730	1,342.5	4,906,070	1.0	800
2016/05	6,936.5	75,441,083	848.0	19,036,590	1,917.0	26,790,420	2,815.0	24,659,090	1,355.5	4,954,183	1.0	800

※6M-LIBOR vs 3M-LIBOR、6M-LIBOR vs 1M-LIBOR及び3M-LIBOR vs 1M-LIBORが対象

**ユーロ円TIBOR (ZTIBOR)**

(単位: 件、百万円)

年/月	合計		0-2Y		2-5Y		5-10Y		10-20Y	
	債務負担残存取引件数	債務負担残高	債務負担残存取引件数	債務負担残高	債務負担残存取引件数	債務負担残高	債務負担残存取引件数	債務負担残高	債務負担残存取引件数	債務負担残高
2015/06	896.0	17,149,720	333.0	9,159,500	389.0	6,598,600	171.0	1,357,620	3.0	34,000
2015/07	918.0	17,117,690	338.0	8,919,090	393.0	6,700,430	184.0	1,459,170	4.0	39,000
2015/08	960.0	17,459,850	366.0	9,586,980	379.0	6,194,700	210.0	1,637,170	5.0	41,000
2015/09	1,010.0	17,450,290	367.0	9,326,190	382.0	6,146,410	249.0	1,873,730	13.0	105,000
2015/10	1,032.0	17,485,650	355.0	8,713,630	404.0	6,708,710	260.0	1,958,310	13.0	105,000
2015/11	1,145.0	18,289,450	371.0	8,763,260	440.0	7,082,610	318.0	2,326,580	16.0	117,000
2015/12	1,210.0	18,969,980	382.0	9,361,660	469.0	7,030,260	337.0	2,434,160	22.0	154,000
2016/01	1,239.0	19,385,230	385.0	9,611,540	481.0	7,181,180	349.0	2,429,510	24.0	163,000
2016/02	1,348.0	21,485,320	420.0	10,415,690	508.0	8,121,130	389.0	2,781,250	32.0	167,250
2016/03	1,508.0	22,657,760	439.0	11,160,550	538.0	7,781,700	476.0	3,451,510	56.0	254,400
2016/04	1,533.0	22,707,010	438.0	11,191,620	544.0	7,722,960	492.0	3,514,030	59.0	278,400
2016/05	1,545.0	22,577,350	433.0	10,987,420	549.0	7,731,480	503.0	3,576,050	60.0	282,400

※6M-ZTIBOR vs 3M-ZTIBOR、6M-ZTIBOR vs 1M-ZTIBOR及び3M-ZTIBOR vs 1M-ZTIBORが対象

**日本円TIBOR (DTIBOR)**

(単位: 件、百万円)

年/月	合計		0-2Y		2-5Y		5-10Y	
	債務負担残存取引件数	債務負担残高	債務負担残存取引件数	債務負担残高	債務負担残存取引件数	債務負担残高	債務負担残存取引件数	債務負担残高
2015/06	0.0	0	0.0	0	0.0	0	0.0	0
2015/07	0.0	0	0.0	0	0.0	0	0.0	0
2015/08	0.0	0	0.0	0	0.0	0	0.0	0
2015/09	1.0	22,184	1.0	22,184	0.0	0	0.0	0
2015/10	1.0	22,184	1.0	22,184	0.0	0	0.0	0
2015/11	1.0	22,184	1.0	22,184	0.0	0	0.0	0
2015/12	1.0	22,184	1.0	22,184	0.0	0	0.0	0
2016/01	1.0	22,184	1.0	22,184	0.0	0	0.0	0
2016/02	1.0	22,184	1.0	22,184	0.0	0	0.0	0
2016/03	1.0	22,184	1.0	22,184	0.0	0	0.0	0
2016/04	1.0	22,184	1.0	22,184	0.0	0	0.0	0
2016/05	1.0	22,184	1.0	22,184	0.0	0	0.0	0

※6M-DTIBOR vs 3M-DTIBOR、6M-DTIBOR vs 1M-DTIBOR及び3M-DTIBOR vs 1M-DTIBORが対象

**LIBOR vs ユーロ円TIBOR (ZTIBOR)**

(単位: 件、百万円)

年/月	合計		0-2Y		2-5Y		5-10Y		10-20Y	
	債務負担残存取引件数	債務負担残高	債務負担残存取引件数	債務負担残高	債務負担残存取引件数	債務負担残高	債務負担残存取引件数	債務負担残高	債務負担残存取引件数	債務負担残高
2015/06	4,211.0	85,980,770	853.0	25,289,060	1,716.0	21,839,670	1,505.0	8,469,200	137.0	382,840
2015/07	4,314.0	86,430,170	919.0	25,958,780	1,732.0	21,658,900	1,518.0	8,404,180	145.0	408,410
2015/08	4,389.0	86,232,040	941.0	26,605,300	1,788.0	21,719,750	1,534.0	8,495,080	146.0	411,910
2015/09	4,574.0	86,218,510	954.0	23,993,560	1,840.0	22,709,310	1,616.0	9,038,190	164.0	477,450
2015/10	4,613.0	86,838,800	947.5	24,031,260	1,880.0	23,290,700	1,610.5	9,019,390	175.0	497,450
2015/11	4,723.0	87,462,520	956.5	23,853,910	1,937.0	23,856,900	1,662.5	9,253,360	171.0	498,350
2015/12	4,897.0	88,616,370	982.5	24,368,700	2,013.0	24,125,550	1,713.5	9,582,520	188.0	539,600
2016/01	5,042.0	90,898,880	1,029.5	25,634,260	2,113.0	25,363,410	1,711.5	9,366,610	188.0	534,600
2016/02	5,436.0	95,413,020	1,158.5	28,133,830	2,204.0	26,546,900	1,831.5	10,022,060	241.0	708,130
2016/03	5,756.0	97,893,600	1,246.0	29,859,650	2,295.0	26,571,660	1,894.0	10,327,810	321.0	934,480
2016/04	5,897.0	98,971,490	1,325.0	31,326,640	2,278.0	26,006,210	1,948.0	10,660,650	346.0	977,990
2016/05	6,040.5	71,553,330	1,385.5	32,468,550	2,304.0	27,153,840	1,986.0	10,879,950	365.0	1,050,990

※6M-LIBOR vs 6M-ZTIBOR、6M-LIBOR vs 3M-ZTIBOR、6M-LIBOR vs 1M-ZTIBOR、3M-LIBOR vs 6M-ZTIBOR、3M-LIBOR vs 3M-ZTIBOR、3M-LIBOR vs 1M-ZTIBOR、1M-LIBOR vs 6M-ZTIBOR、1M-LIBOR vs 3M-ZTIBOR及び1M-LIBOR vs 1M-ZTIBORが対象

**LIBOR vs 日本円TIBOR (DTIBOR)**

(単位: 件、百万円)

年/月	合計		0-2Y		2-5Y		5-10Y	
	債務負担残存取引件数	債務負担残高	債務負担残存取引件数	債務負担残高	債務負担残存取引件数	債務負担残高	債務負担残存取引件数	債務負担残高
2015/06	1.0	6,000	0.0	0	0.0	0	1.0	6,000
2015/07	1.0	6,000	0.0	0	0.0	0	1.0	6,000
2015/08	1.0	6,000	0.0	0	0.0	0	1.0	6,000
2015/09	1.0	6,000	0.0	0	0.0	0	1.0	6,000
2015/10	1.0	6,000	0.0	0	0.0	0	1.0	6,000
2015/11	1.0	6,000	0.0	0	0.0	0	1.0	6,000
2015/12	1.0	6,000	0.0	0	0.0	0	1.0	6,000
2016/01	1.0	6,000	0.0	0	0.0	0	1.0	6,000
2016/02	1.0	6,000	0.0	0	0.0	0	1.0	6,000
2016/03	1.0	6,000	0.0	0	0.0	0	1.0	6,000
2016/04	1.0	6,000	0.0	0	0.0	0	1.0	6,000
2016/05	1.0	6,000	0.0	0	0.0	0	1.0	6,000

※6M-LIBOR vs 6M-DTIBOR、6M-LIBOR vs 3M-DTIBOR、6M-LIBOR vs 1M-DTIBOR、3M-LIBOR vs 6M-DTIBOR、3M-LIBOR vs 3M-DTIBOR、3M-LIBOR vs 1M-DTIBOR、1M-LIBOR vs 6M-DTIBOR、1M-LIBOR vs 3M-DTIBOR及び1M-LIBOR vs 1M-DTIBORが対象

**[USD]**

**vs Fixed**

**LIBOR**

(単位: 件、百万米ドル)

年/月	合計		0-2Y		2-5Y		5-10Y		10-30Y	
	債務負担残存取引件数	債務負担残高	債務負担残存取引件数	債務負担残高	債務負担残存取引件数	債務負担残高	債務負担残存取引件数	債務負担残高	債務負担残存取引件数	債務負担残高
2015/06	-	-	-	-	-	-	-	-	-	-
2015/07	-	-	-	-	-	-	-	-	-	-
2015/08	-	-	-	-	-	-	-	-	-	-
2015/09	0.0	0	0.0	0	0.0	0	0.0	0	0.0	0
2015/10	0.0	0	0.0	0	0.0	0	0.0	0	0.0	0
2015/11	1.0	10	1.0	10	0.0	0	0.0	0	0.0	0
2015/12	1.0	10	1.0	10	0.0	0	0.0	0	0.0	0
2016/01	1.0	10	1.0	10	0.0	0	0.0	0	0.0	0
2016/02	1.0	10	1.0	10	0.0	0	0.0	0	0.0	0
2016/03	1.0	10	1.0	10	0.0	0	0.0	0	0.0	0
2016/04	1.0	10	1.0	10	0.0	0	0.0	0	0.0	0
2016/05	1.0	10	1.0	10	0.0	0	0.0	0	0.0	0

**[注意事項]**

- 債務負担金額は約定元本ベースです。
- 債務負担件数・金額及び債務負担残存取引件数・債務負担残高はすべて片道ベースです。
- 債務負担金額及び債務負担残高の合計金額のうち、外貨50%は当日の15:00時点における為替レートにより円転換した金額です。
- 債務負担件数・金額については、取引場プラットフォーム等一括プラットフォーム等のポータルシステム等により新たに発生する取引は対象外です。
- 債務負担残存取引件数・残高は、当日の16:00時点における債務負担残存取引件数・残高です。なお、片道ベースであるため、ボスクリアリング処理により件数に誤差が生じる可能性があります。
- 当社は、出所を明示する場合にのみ本統計データの転用・引用を認めます。商用目的で転載等を行う場合、予め当社までご連絡ください。
- 本統計データの情報の正確性については、万全を期しておりますが、当社は当該情報の利用者に対し、一切の責任を負いません。

**[お問合せ先]**

電話：03-3665-1405  
e-mail：ote@jscc.co.jp