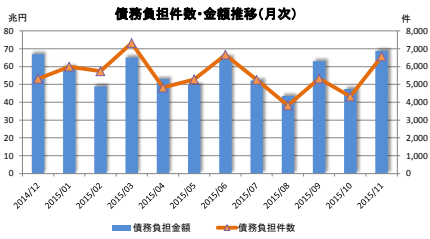


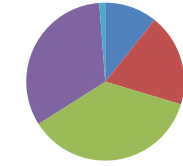
月次統計データ(金利スワップ)

2015/11

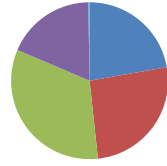
債務負担件数・金額



債務負担件数(テナー別)



債務負担金額(テナー別)



<合計>

年/月	合計		0-2Y		2-5Y		5-10Y		10-30Y		30+Y	
	債務負担件数	債務負担金額	債務負担件数	債務負担金額	債務負担件数	債務負担金額	債務負担件数	債務負担金額	債務負担件数	債務負担金額	債務負担件数	債務負担金額
2014/12	5,313	66,935,701	493	21,112,929	1,019	16,494,862	2,749	25,450,271	1,039	3,871,328	13	6,310
2015/01	5,994	59,585,413	741	16,537,051	1,153	18,452,272	2,807	20,557,878	1,277	4,029,768	16	8,445
2015/02	5,735	48,901,095	582	13,257,240	1,257	16,356,675	2,672	15,918,582	1,206	3,361,997	18	6,600
2015/03	7,318	65,070,321	696	20,032,082	1,625	17,671,602	3,579	23,508,250	1,413	3,855,956	5	2,430
2015/04	4,825	53,035,315	646	19,882,559	1,109	14,525,845	2,200	16,311,519	867	2,311,922	3	3,470
2015/05	5,282	49,692,575	576	15,169,311	1,191	13,083,784	2,570	18,620,706	928	2,811,188	17	7,585
2015/06	6,664	65,133,053	911	21,314,071	1,649	19,088,687	3,085	21,677,664	1,016	3,049,905	3	2,825
2015/07	5,265	52,201,979	646	17,139,697	1,198	12,022,737	2,584	20,656,175	823	2,382,737	4	635
2015/08	3,820	43,521,365	530	15,264,049	842	9,457,297	1,832	16,128,715	614	2,670,704	2	600
2015/09	5,330	63,097,082	619	20,477,843	1,269	16,552,879	2,530	22,978,301	900	3,076,058	12	12,001
2015/10	4,320	47,453,939	772	19,943,606	688	9,798,134	1,554	11,934,757	1,269	5,729,272	37	48,170
2015/11	6,576	68,904,161	706	15,317,920	1,243	17,954,138	2,392	22,827,392	2,155	12,621,501	80	183,210

<内訳>

【JPY】
vs Fixed

年/月	合計		0-2Y		2-5Y		5-10Y		10-30Y		30+Y	
	債務負担件数	債務負担金額	債務負担件数	債務負担金額	債務負担件数	債務負担金額	債務負担件数	債務負担金額	債務負担件数	債務負担金額	債務負担件数	債務負担金額
2014/12	4,694	58,090,791	440	19,055,949	829	12,904,422	2,466	22,668,681	946	3,455,428	13	6,310
2015/01	5,623	55,464,933	723	16,128,851	1,026	16,513,512	2,635	18,990,418	1,223	3,823,708	16	8,445
2015/02	5,106	41,521,895	543	12,388,740	1,066	12,580,925	2,354	13,430,362	1,125	3,115,267	18	6,600
2015/03	6,421	55,196,436	616	17,535,862	1,350	13,953,737	3,148	20,197,440	1,302	3,500,966	5	2,430
2015/04	4,280	44,904,595	582	16,500,719	941	11,884,945	1,946	14,405,049	808	2,110,412	3	3,470
2015/05	4,855	42,776,390	542	13,367,421	1,028	9,346,534	2,400	17,419,702	868	2,635,148	17	7,585
2015/06	5,959	57,589,779	820	19,219,201	1,418	16,018,912	2,778	19,589,115	940	2,759,725	3	2,825
2015/07	4,838	47,490,255	559	15,150,747	1,086	10,350,870	2,418	19,303,107	771	2,084,697	4	635
2015/08	3,491	40,640,011	483	14,285,148	744	8,565,087	1,698	15,223,261	564	2,565,914	2	600
2015/09	4,739	54,863,531	573	18,379,339	1,109	13,478,054	2,217	20,236,510	829	2,758,427	11	11,201
2015/10	3,950	40,794,495	724	16,911,327	582	7,770,803	1,406	10,648,432	1,201	5,415,762	37	48,170
2015/11	5,596	57,412,710	592	12,422,668	963	13,835,010	1,982	19,118,612	1,983	11,898,711	76	137,710

ユーロ円TIBOR (ZTIBOR)

年/月	合計		0-2Y		2-5Y		5-10Y		10-20Y	
	債務負担件数	債務負担金額	債務負担件数	債務負担金額	債務負担件数	債務負担金額	債務負担件数	債務負担金額	債務負担件数	債務負担金額
2014/12	101	1,675,620	6	187,000	37	896,500	49	523,250	9	68,870
2015/01	48	798,100	2	112,500	18	377,000	27	301,300	1	7,300
2015/02	65	1,303,330	0	0	35	980,000	27	306,330	3	17,000
2015/03	38	450,100	7	117,000	13	200,500	0	132,600	0	0
2015/04	42	2,433,300	13	1,699,000	8	514,000	21	220,300	0	0
2015/05	29	1,128,000	5	395,000	16	636,000	8	97,000	0	0
2015/06	67	1,188,070	16	459,270	30	457,800	20	246,000	1	5,000
2015/07	15	128,136	3	12,000	6	83,986	5	30,650	1	1,500
2015/08	24	216,264	2	40,000	5	15,600	17	160,664	0	0
2015/09	31	686,351	1	5,000	11	458,500	14	197,500	5	25,351
2015/10	45	1,672,500	8	863,000	14	443,000	16	226,500	7	140,000
2015/11	148	2,878,300	33	845,000	46	1,114,300	55	802,500	14	116,500

OIS

年/月	合計		0-2Y		2-5Y		5-10Y		10-30Y		30+Y	
	債務負担件数	債務負担金額	債務負担件数	債務負担金額	債務負担件数	債務負担金額	債務負担件数	債務負担金額	債務負担件数	債務負担金額	債務負担件数	債務負担金額
2014/12	9	115,800	2	55,000	3	55,000	2	3,500	2	2,300	0	0
2015/01	26	188,140	0	0	7	115,000	11	45,220	8	27,920	0	0
2015/02	11	68,220	0	0	1	10,000	6	39,870	4	18,350	0	0
2015/03	7	51,100	1	25,000	3	21,000	1	4,000	2	1,100	0	0
2015/04	24	182,470	3	50,000	6	46,720	7	60,250	8	25,500	0	0
2015/05	34	588,730	3	400,000	10	131,830	10	27,700	11	29,200	0	0
2015/06	50	332,540	4	82,330	17	82,380	24	63,990	5	3,630	0	0
2015/07	20	380,350	3	250,000	3	49,000	7	32,350	7	29,000	0	0
2015/08	27	280,020	2	200,000	8	26,700	10	48,820	7	4,500	0	0
2015/09	15	200,370	3	160,000	5	21,370	4	16,300	3	2,700	0	0
2015/10	31	426,330	12	355,000	1	2,400	8	37,400	10	31,530	0	0
2015/11	20	395,540	2	210,000	3	145,000	5	17,000	10	23,540	0	0

日本円TIBOR (DTIBOR)

年/月	合計		0-2Y		2-5Y		5-10Y	
	債務負担件数	債務負担金額	債務負担件数	債務負担金額	債務負担件数	債務負担金額	債務負担件数	債務負担金額
2014/12	15	175,700	1	1,500	7	120,400	7	53,800
2015/01	15	181,030	1	1,600	10	176,780	4	2,650
2015/02	21	268,200	0	0	13	202,100	8	66,100
2015/03	29	136,595	0	0	15	106,485	14	30,110
2015/04	3	12,360	0	0	2	11,360	1	1,000
2015/05	4	41,934	0	0	2	40,000	2	1,934
2015/06	14	53,743	0	0	9	46,725	5	7,018
2015/07	6	9,358	0	0	4	7,850	2	1,508
2015/08	8	10,510	0	0	2	2,200	6	8,310
2015/09	44	183,766	0	0	21	104,945	23	78,821
2015/10	49	276,074	4	1,929	15	123,221	30	150,924
2015/11	51	366,303	6	26,326	15	123,988	30	215,989

Basis Swap

LIBOR

(単位: 件、百万円)

年/月	合計		0-2Y		2-5Y		5-10Y		10-30Y		30+Y	
	債務負担件数	債務負担金額	債務負担件数	債務負担金額	債務負担件数	債務負担金額	債務負担件数	債務負担金額	債務負担件数	債務負担金額	債務負担件数	債務負担金額
2014/12	265	2,892,530	20	521,740	55	645,920	128	1,467,060	62	257,810	0	0
2015/01	123	1,171,310	6	116,600	28	369,720	57	557,030	32	127,960	0	0
2015/02	274	3,118,300	9	125,860	58	1,555,300	149	1,293,920	58	143,220	0	0
2015/03	371	3,814,620	9	117,600	87	1,226,400	200	2,181,030	75	290,190	0	0
2015/04	241	2,048,260	11	133,980	71	787,190	125	1,010,180	34	117,010	0	0
2015/05	188	1,690,670	12	96,970	66	872,040	75	606,320	35	115,340	0	0
2015/06	300	3,263,500	28	525,030	90	1,456,740	138	1,074,480	44	207,250	0	0
2015/07	217	2,436,310	30	750,500	51	429,080	102	1,042,960	34	233,770	0	0
2015/08	116	1,025,380	12	258,600	24	359,890	40	314,660	40	92,290	0	0
2015/09	209	2,869,390	6	336,300	51	926,530	114	1,445,720	37	160,040	1	800
2015/10	128	2,377,720	5	1,220,000	40	690,690	49	361,050	34	105,980	0	0
2015/11	322	3,181,440	10	494,040	69	1,022,000	133	1,216,610	106	403,290	4	45,500

※6M-LIBOR vs 3M-LIBOR, 6M-LIBOR vs 1M-LIBOR及び3M-LIBOR vs 1M-LIBORが対象

ユーロ円TIBOR (ZTIBOR)

(単位: 件、百万円)

年/月	合計		0-2Y		2-5Y		5-10Y		10-20Y	
	債務負担件数	債務負担金額	債務負担件数	債務負担金額	債務負担件数	債務負担金額	債務負担件数	債務負担金額	債務負担件数	債務負担金額
2014/12	41	947,280	9	289,370	26	613,760	6	44,150	0	0
2015/01	32	428,000	0	0	16	226,000	16	202,000	0	0
2015/02	72	941,490	10	368,220	28	286,670	32	253,600	2	33,000
2015/03	92	1,872,050	25	812,670	27	840,290	39	218,130	1	1,000
2015/04	39	554,150	9	239,940	9	106,500	21	207,710	0	0
2015/05	25	212,810	1	30,000	7	67,310	17	115,500	0	0
2015/06	75	1,014,690	18	346,090	27	414,420	30	254,180	0	0
2015/07	32	467,570	6	153,000	12	228,020	13	101,550	1	5,000
2015/08	51	527,160	11	226,680	13	120,480	26	178,000	1	2,000
2015/09	70	830,020	9	301,420	15	228,040	38	236,560	8	64,000
2015/10	37	699,130	3	51,250	14	338,300	19	308,580	1	1,000
2015/11	148	1,315,890	17	173,940	46	514,570	70	558,270	15	70,000

※6M-ZTIBOR vs 3M-ZTIBOR, 6M-ZTIBOR vs 1M-ZTIBOR及び3M-ZTIBOR vs 1M-ZTIBORが対象

日本円TIBOR (DTIBOR)

(単位: 件、百万円)

年/月	合計		0-2Y		2-5Y		5-10Y	
	債務負担件数	債務負担金額	債務負担件数	債務負担金額	債務負担件数	債務負担金額	債務負担件数	債務負担金額
2014/12	0	0	0	0	0	0	0	0
2015/01	0	0	0	0	0	0	0	0
2015/02	0	0	0	0	0	0	0	0
2015/03	0	0	0	0	0	0	0	0
2015/04	0	0	0	0	0	0	0	0
2015/05	0	0	0	0	0	0	0	0
2015/06	0	0	0	0	0	0	0	0
2015/07	0	0	0	0	0	0	0	0
2015/08	0	0	0	0	0	0	0	0
2015/09	1	22,184	1	22,184	0	0	0	0
2015/10	0	0	0	0	0	0	0	0
2015/11	0	0	0	0	0	0	0	0

※6M-DTIBOR vs 3M-DTIBOR, 6M-DTIBOR vs 1M-DTIBOR及び3M-DTIBOR vs 1M-DTIBORが対象

LIBOR vs ユーロ円TIBOR (ZTIBOR)

(単位: 件、百万円)

年/月	合計		0-2Y		2-5Y		5-10Y		10-20Y	
	債務負担件数	債務負担金額	債務負担件数	債務負担金額	債務負担件数	債務負担金額	債務負担件数	債務負担金額	債務負担件数	債務負担金額
2014/12	188	3,037,980	15	1,002,370	62	1,258,960	91	669,530	20	86,920
2015/01	127	1,353,900	9	177,500	48	674,260	57	459,260	13	42,880
2015/02	186	1,679,660	20	374,420	56	741,680	96	528,400	14	35,160
2015/03	359	3,543,380	38	1,424,550	130	1,317,190	158	738,940	33	62,700
2015/04	196	2,900,180	28	1,259,020	72	1,175,130	79	407,030	17	59,000
2015/05	147	3,254,040	13	679,920	62	1,950,070	58	582,550	14	31,500
2015/06	199	1,810,730	25	682,150	58	611,700	90	442,880	26	74,000
2015/07	127	1,290,000	45	843,450	36	273,930	37	144,050	9	28,570
2015/08	103	822,020	20	253,620	46	367,400	35	195,000	2	6,000
2015/09	221	3,441,470	26	1,273,600	57	1,335,440	120	766,890	18	65,540
2015/10	80	1,207,690	16	541,100	22	429,720	26	201,870	16	35,000
2015/11	289	3,346,760	45	1,145,620	101	1,199,270	117	898,410	26	103,460

※6M-LIBOR vs 6M-ZTIBOR, 6M-LIBOR vs 3M-ZTIBOR, 6M-LIBOR vs 1M-ZTIBOR, 3M-LIBOR vs 6M-ZTIBOR, 3M-LIBOR vs 3M-ZTIBOR, 3M-LIBOR vs 1M-ZTIBOR, 1M-LIBOR vs 6M-ZTIBOR, 1M-LIBOR vs 3M-ZTIBOR及び1M-LIBOR vs 1M-ZTIBORが対象

LIBOR vs 日本円TIBOR (DTIBOR)

(単位: 件、百万円)

年/月	合計		0-2Y		2-5Y		5-10Y	
	債務負担件数	債務負担金額	債務負担件数	債務負担金額	債務負担件数	債務負担金額	債務負担件数	債務負担金額
2014/12	0	0	0	0	0	0	0	0
2015/01	0	0	0	0	0	0	0	0
2015/02	0	0	0	0	0	0	0	0
2015/03	1	6,000	0	0	0	0	1	6,000
2015/04	0	0	0	0	0	0	0	0
2015/05	0	0	0	0	0	0	0	0
2015/06	0	0	0	0	0	0	0	0
2015/07	0	0	0	0	0	0	0	0
2015/08	0	0	0	0	0	0	0	0
2015/09	0	0	0	0	0	0	0	0
2015/10	0	0	0	0	0	0	0	0
2015/11	0	0	0	0	0	0	0	0

※6M-LIBOR vs 6M-DTIBOR, 6M-LIBOR vs 3M-DTIBOR, 6M-LIBOR vs 1M-DTIBOR, 3M-LIBOR vs 6M-DTIBOR, 3M-LIBOR vs 3M-DTIBOR, 3M-LIBOR vs 1M-DTIBOR, 1M-LIBOR vs 6M-DTIBOR, 1M-LIBOR vs 3M-DTIBOR及び1M-LIBOR vs 1M-DTIBORが対象

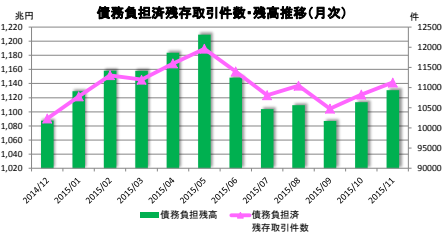
**[USD]
vs Fixed**

LIBOR

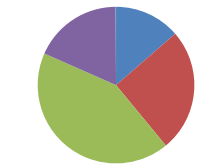
(単位: 件、米ドル)

年/月	合計		0-2Y		2-5Y		5-10Y		10-30Y	
	債務負担件数	債務負担金額	債務負担件数	債務負担金額	債務負担件数	債務負担金額	債務負担件数	債務負担金額	債務負担件数	債務負担金額
2014/12	-	-	-	-	-	-	-	-	-	-
2015/01	-	-	-	-	-	-	-	-	-	-
2015/02	-	-	-	-	-	-	-	-	-	-
2015/03	-	-	-	-	-	-	-	-	-	-
2015/04	-	-	-	-	-	-	-	-	-	-
2015/05	-	-	-	-	-	-	-	-	-	-
2015/06	-	-	-	-	-	-	-	-	-	-
2015/07	-	-	-	-	-	-	-	-	-	-
2015/08	-	-	-	-	-	-	-	-	-	-
2015/09	0	0	0	0	0	0	0	0	0	0
2015/10	0	0	0	0	0	0	0	0	0	0
2015/11	1	10	1	10	0	0	0	0	0	0

債務負担残存取引件数・残高

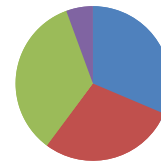


債務負担残存取引件数(テナ一別)



※2015/11末時点における債務負担残存取引件数に係る割合

債務負担残高(テナ一別)



※2015/11末時点における債務負担残高に係る割合

<合計>

年/月	合計		0-2Y		2-5Y		5-10Y		10-30Y		30+Y	
	債務負担残存取引件数	債務負担残高	債務負担残存取引件数	債務負担残高	債務負担残存取引件数	債務負担残高	債務負担残存取引件数	債務負担残高	債務負担残存取引件数	債務負担残高	債務負担残存取引件数	債務負担残高
2014/12	102,323.0	1,087,585,266	12,501.0	356,180,601	24,496.0	295,249,988	47,930.0	383,495,900	17,365.0	52,619,222	31.0	39,555
2015/01	107,812.0	1,129,118,203	13,054.0	361,338,577	26,230.0	314,941,377	49,954.0	396,826,105	18,537.0	55,967,789	37.0	44,355
2015/02	113,056.0	1,158,220,527	13,585.0	363,027,393	27,805.0	328,988,933	51,978.0	407,857,713	19,647.0	58,297,384	41.0	49,105
2015/03	111,951.0	1,158,105,734	14,209.0	369,312,890	28,347.0	331,804,943	49,668.0	398,321,706	19,682.0	58,615,160	41.0	51,035
2015/04	115,950.0	1,183,856,198	14,462.0	369,981,936	29,713.0	344,089,590	51,288.0	409,153,375	20,469.0	60,376,823	48.0	54,505
2015/05	119,639.0	1,209,354,825	14,827.0	371,704,256	31,447.0	357,047,059	52,674.0	419,629,260	20,627.0	60,912,225	64.0	62,075
2015/06	113,968.0	1,148,453,505	14,898.0	365,300,031	30,027.0	337,430,451	49,381.0	387,041,115	19,596.0	58,618,008	66.0	63,901
2015/07	108,079.0	1,103,890,014	14,531.0	361,426,560	26,984.0	311,605,564	46,427.0	371,212,770	20,067.0	59,580,584	70.0	64,536
2015/08	110,473.0	1,109,464,699	14,778.0	362,780,715	27,815.0	314,937,662	47,341.0	370,958,346	20,468.0	60,721,915	71.0	65,061
2015/09	104,788.0	1,087,173,048	14,554.0	353,202,862	26,789.0	308,613,925	44,480.0	366,448,745	19,913.0	58,830,205	81.0	75,511
2015/10	108,252.5	1,113,622,840	14,876.5	357,637,172	27,582.5	317,732,032	46,055.5	376,528,809	19,693.0	61,632,105	95.0	92,721
2015/11	111,241.5	1,130,725,100	15,155.5	354,841,494	28,260.5	325,531,976	47,366.5	387,105,005	20,371.0	63,160,753	88.0	85,871

(単位: 件、百万円)

<内訳>

[JPY] vs Fixed

LIBOR

年/月	合計		0-2Y		2-5Y		5-10Y		10-30Y		30+Y	
	債務負担残存取引件数	債務負担残高	債務負担残存取引件数	債務負担残高	債務負担残存取引件数	債務負担残高	債務負担残存取引件数	債務負担残高	債務負担残存取引件数	債務負担残高	債務負担残存取引件数	債務負担残高
2014/12	93,880.0	952,613,296	10,894.0	295,096,961	21,477.0	247,868,618	45,018.0	360,385,560	18,460.0	49,222,602	31.0	39,555
2015/01	99,030.0	991,375,753	11,409.0	300,383,247	23,103.0	266,160,737	46,897.0	372,389,085	17,584.0	52,398,329	37.0	44,355
2015/02	103,692.0	1,014,425,207	11,855.0	300,943,623	24,525.0	277,617,463	48,651.0	381,293,723	18,620.0	54,521,294	41.0	49,105
2015/03	101,754.0	1,009,504,879	12,408.0	308,895,250	24,794.0	277,240,718	45,957.0	368,796,176	18,550.0	54,521,700	45.0	51,035
2015/04	105,283.0	1,029,850,834	12,596.0	307,949,536	26,010.0	287,413,135	47,344.0	378,303,045	19,265.0	56,130,613	48.0	54,505
2015/05	109,637.0	1,059,938,276	12,940.0	308,804,196	27,590.0	295,975,044	48,625.0	389,056,855	19,418.0	58,611,085	64.0	62,075
2015/06	102,424.0	987,568,572	12,938.0	303,655,651	26,001.0	275,711,891	45,097.0	354,062,122	18,322.0	54,075,008	66.0	63,901
2015/07	96,174.0	940,855,928	12,687.0	299,243,740	22,867.0	249,480,088	42,019.0	337,282,680	18,751.0	54,784,884	70.0	64,536
2015/08	98,295.0	945,175,448	12,641.0	299,825,545	23,627.0	252,893,466	42,846.0	336,518,452	19,110.0	55,872,925	71.0	65,061
2015/09	92,108.0	922,491,835	12,397.0	294,303,588	22,408.0	244,694,736	39,736.0	329,724,546	17,487.0	53,693,253	80.0	75,511
2015/10	95,304.0	944,446,523	12,726.0	297,520,244	23,087.0	251,338,868	41,167.5	339,177,465	18,229.5	56,318,024	94.0	91,921
2015/11	97,800.0	956,885,649	12,927.0	293,881,553	23,589.0	256,648,717	42,326.5	348,593,616	18,870.5	57,676,692	87.0	85,871

(単位: 件、百万円)

ユーロ円TIBOR (ZTIBOR)

年/月	合計		0-2Y		2-5Y		5-10Y		10-20Y	
	債務負担残存取引件数	債務負担残高	債務負担残存取引件数	債務負担残高	債務負担残存取引件数	債務負担残高	債務負担残存取引件数	債務負担残高	債務負担残存取引件数	債務負担残高
2014/12	582.0	21,372,420	160.0	10,944,860	278.0	8,656,100	132.0	1,682,590	12.0	88,870
2015/01	629.0	22,160,520	161.0	11,047,360	296.0	9,033,100	159.0	1,983,890	13.0	96,170
2015/02	690.0	23,358,020	168.0	11,373,360	323.0	9,592,100	184.0	2,281,390	15.0	111,170
2015/03	721.0	22,145,120	175.0	9,928,360	332.0	9,711,100	200.0	2,389,490	14.0	106,170
2015/04	761.0	24,558,920	189.0	11,632,360	337.0	10,200,600	221.0	2,619,790	14.0	106,170
2015/05	787.0	25,402,960	197.0	11,849,900	351.0	10,790,100	227.0	2,670,790	12.0	92,170
2015/06	846.0	25,571,030	214.0	11,843,870	370.0	10,736,200	244.0	2,893,790	13.0	97,170
2015/07	858.0	25,574,186	222.0	11,854,870	376.0	10,725,186	246.0	2,894,440	14.0	98,670
2015/08	876.0	25,695,430	223.0	11,836,870	379.0	10,735,786	260.0	3,024,104	14.0	98,670
2015/09	897.0	24,365,222	229.0	10,423,870	375.0	10,596,286	274.0	3,221,044	19.0	124,021
2015/10	940.0	26,021,642	239.0	11,380,870	389.0	11,069,286	290.0	3,357,464	22.0	214,021
2015/11	1,055.0	27,929,767	269.0	11,814,870	438.0	12,272,086	320.0	3,620,289	28.0	222,521

(単位: 件、百万円)

OIS

年/月	合計		0-2Y		2-5Y		5-10Y		10-30Y		30+Y	
	債務負担残存取引件数	債務負担残高	債務負担残存取引件数	債務負担残高	債務負担残存取引件数	債務負担残高	債務負担残存取引件数	債務負担残高	債務負担残存取引件数	債務負担残高	債務負担残存取引件数	債務負担残高
2014/12	45.0	448,080	7.0	152,500	17.0	229,280	6.0	44,100	15.0	22,200	0.0	0
2015/01	71.0	636,220	7.0	152,500	24.0	344,280	17.0	89,320	23.0	50,120	0.0	0
2015/02	82.0	704,440	7.0	152,500	25.0	354,280	20.0	129,190	27.0	68,470	0.0	0
2015/03	89.0	755,540	8.0	177,500	28.0	375,280	24.0	133,190	29.0	69,570	0.0	0
2015/04	113.0	838,010	11.0	227,500	34.0	422,000	31.0	193,440	37.0	95,070	0.0	0
2015/05	147.0	1,526,740	14.0	627,500	44.0	553,830	41.0	221,140	48.0	124,270	0.0	0
2015/06	197.0	1,759,280	18.0	709,830	61.0	636,220	65.0	285,130	53.0	128,100	0.0	0
2015/07	217.0	2,119,630	21.0	959,830	64.0	685,220	72.0	317,480	60.0	157,100	0.0	0
2015/08	244.0	2,399,650	23.0	1,159,830	72.0	711,920	82.0	366,300	67.0	161,600	0.0	0
2015/09	259.0	2,600,020	26.0	1,319,830	77.0	733,280	86.0	382,600	70.0	164,300	0.0	0
2015/10	380.0	3,026,350	38.0	1,674,830	78.0	735,690	95.0	426,000	79.0	189,830	0.0	0
2015/11	300.0	3,343,970	40.0	1,939,830	78.0	765,690	98.0	435,000	84.0	203,450	0.0	0

(単位: 件、百万円)

日本円TIBOR (DTIBOR)

年/月	合計		0-2Y		2-5Y		5-10Y	
	債務負担残存取引件数	債務負担残高	債務負担残存取引件数	債務負担残高	債務負担残存取引件数	債務負担残高	債務負担残存取引件数	債務負担残高
2014/12	15.0	175,700	1.0	1,500	6.0	120,000	8.0	54,200
2015/01	29.0	356,430	2.0	3,100	16.0	296,780	11.0	56,550
2015/02	50.0	624,630	2.0	3,100	30.0	506,380	18.0	116,150
2015/03	78.0	759,975	2.0	3,100	48.0	616,165	28.0	140,710
2015/04	81.0	772,335	2.0	3,100	50.0	627,525	29.0	141,710
2015/05	85.0	814,269	2.0	3,100	52.0	667,525	31.0	143,644
2015/06	99.0	888,013	2.0	3,100	61.0	714,250	36.0	150,663
2015/07	105.0	877,370	2.0	3,100	66.0	722,500	37.0	151,770
2015/08	113.0	887,880	2.0	3,100	68.0	724,700	43.0	160,080
2015/09	157.0	1,065,947	2.0	3,100	91.0	827,582	64.0	235,255
2015/10	205.0	1,338,181	6.0	5,025	111.0	999,677	88.0	333,479
2015/11	243.0	1,667,743	7.0	19,630	131.0	1,227,763	105.0	420,450

(単位: 件、百万円)

Basis Swap

LIBOR

(単位: 件、百万円)

年/月	合計		0-2Y		2-5Y		5-10Y		10-30Y		30+Y	
	債務負担済 残存取引件数	債務負担残高	債務負担済 残存取引件数	債務負担残高	債務負担済 残存取引件数	債務負担残高	債務負担済 残存取引件数	債務負担残高	債務負担済 残存取引件数	債務負担残高	債務負担済 残存取引件数	債務負担残高
2014/12	4,050.0	50,551,350	497.0	17,414,910	1,033.0	15,209,460	1,669.0	14,746,030	851.0	3,180,950	0.0	0
2015/01	4,157.0	50,952,460	502.0	16,992,660	1,064.0	15,523,980	1,712.0	15,148,130	879.0	3,287,690	0.0	0
2015/02	4,413.0	53,537,760	516.0	16,900,470	1,119.0	16,383,030	1,844.0	16,253,450	934.0	3,400,810	0.0	0
2015/03	4,772.0	56,445,280	524.0	16,271,690	1,219.0	18,245,880	2,025.0	18,267,830	1,004.0	3,659,880	0.0	0
2015/04	4,998.0	57,383,430	538.0	15,499,770	1,300.0	19,291,380	2,129.0	18,864,150	1,031.0	3,728,130	0.0	0
2015/05	5,113.0	58,279,520	540.0	15,066,990	1,372.0	20,210,250	2,174.0	19,265,930	1,033.0	3,736,350	0.0	0
2015/06	5,294.0	59,550,120	540.0	14,639,020	1,424.0	21,193,620	2,262.0	19,816,590	1,068.0	3,900,890	0.0	0
2015/07	5,491.0	60,939,060	562.0	14,477,150	1,486.0	21,832,340	2,350.0	20,707,050	1,053.0	4,092,520	0.0	0
2015/08	5,595.0	61,608,400	582.0	14,763,090	1,522.0	21,957,340	2,365.0	20,752,160	1,126.0	4,135,810	0.0	0
2015/09	5,781.0	62,953,040	578.0	13,810,380	1,587.0	22,907,300	2,455.0	21,968,380	1,160.0	4,266,180	1.0	800
2015/10	5,866.5	64,437,510	564.0	14,289,130	1,633.5	23,589,100	2,493.5	22,250,700	1,174.5	4,307,780	1.0	800
2015/11	5,988.5	65,116,590	583.0	14,545,130	1,647.5	23,679,210	2,535.5	22,449,710	1,201.5	4,442,740	1.0	800

※6M-LIBOR vs 3M-LIBOR, 6M-LIBOR vs 1M-LIBOR及び3M-LIBOR vs 1M-LIBORが対象

ユーロ円TIBOR (ZTIBOR)

(単位: 件、百万円)

年/月	合計		0-2Y		2-5Y		5-10Y		10-20Y	
	債務負担済 残存取引件数	債務負担残高	債務負担済 残存取引件数	債務負担残高	債務負担済 残存取引件数	債務負担残高	債務負担済 残存取引件数	債務負担残高	債務負担済 残存取引件数	債務負担残高
2014/12	614.0	14,168,400	273.0	8,516,580	320.0	5,485,170	21.0	166,650	0.0	0
2015/01	642.0	14,471,400	277.0	8,521,230	328.0	5,581,520	37.0	368,650	0.0	0
2015/02	702.0	14,997,890	286.0	8,645,060	345.0	5,697,580	69.0	622,250	2.0	33,000
2015/03	781.0	16,489,980	305.0	9,235,530	367.0	6,396,070	106.0	824,380	3.0	34,000
2015/04	807.0	16,488,830	310.0	9,160,820	368.0	6,282,120	126.0	1,012,090	3.0	34,000
2015/05	829.0	16,464,180	313.0	9,009,160	370.0	6,293,430	143.0	1,127,590	3.0	34,000
2015/06	896.0	17,149,720	333.0	9,159,500	389.0	6,598,600	171.0	1,357,620	3.0	34,000
2015/07	919.0	17,117,690	338.0	8,919,090	393.0	6,700,430	184.0	1,459,170	4.0	39,000
2015/08	980.0	17,459,950	366.0	9,586,980	378.0	6,194,700	210.0	1,637,170	5.0	41,000
2015/09	1,010.0	17,450,290	367.0	9,326,150	382.0	6,145,410	248.0	1,873,730	13.0	105,000
2015/10	1,032.0	17,485,650	355.0	8,713,630	404.0	6,708,710	260.0	1,958,310	13.0	105,000
2015/11	1,145.0	18,289,450	371.0	8,763,260	440.0	7,082,610	318.0	2,326,580	16.0	117,000

※6M-ZTIBOR vs 3M-ZTIBOR, 6M-ZTIBOR vs 1M-ZTIBOR及び3M-ZTIBOR vs 1M-ZTIBORが対象

日本円TIBOR (DTIBOR)

(単位: 件、百万円)

年/月	合計		0-2Y		2-5Y		5-10Y	
	債務負担済 残存取引件数	債務負担残高	債務負担済 残存取引件数	債務負担残高	債務負担済 残存取引件数	債務負担残高	債務負担済 残存取引件数	債務負担残高
2014/12	0.0	0	0.0	0	0.0	0	0.0	0
2015/01	0.0	0	0.0	0	0.0	0	0.0	0
2015/02	0.0	0	0.0	0	0.0	0	0.0	0
2015/03	0.0	0	0.0	0	0.0	0	0.0	0
2015/04	0.0	0	0.0	0	0.0	0	0.0	0
2015/05	0.0	0	0.0	0	0.0	0	0.0	0
2015/06	0.0	0	0.0	0	0.0	0	0.0	0
2015/07	0.0	0	0.0	0	0.0	0	0.0	0
2015/08	0.0	0	0.0	0	0.0	0	0.0	0
2015/09	1.0	22,184	1.0	22,184	0.0	0	0.0	0
2015/10	1.0	22,184	1.0	22,184	0.0	0	0.0	0
2015/11	1.0	22,184	1.0	22,184	0.0	0	0.0	0

※6M-DTIBOR vs 3M-DTIBOR, 6M-DTIBOR vs 1M-DTIBOR及び3M-DTIBOR vs 1M-DTIBORが対象

LIBOR vs ユーロ円TIBOR (ZTIBOR)

(単位: 件、百万円)

年/月	合計		0-2Y		2-5Y		5-10Y		10-20Y	
	債務負担済 残存取引件数	債務負担残高	債務負担済 残存取引件数	債務負担残高	債務負担済 残存取引件数	債務負担残高	債務負担済 残存取引件数	債務負担残高	債務負担済 残存取引件数	債務負担残高
2014/12	3,137.0	48,256,020	689.0	24,053,290	1,365.0	17,681,360	1,076.0	6,416,770	27.0	104,600
2015/01	3,254.0	49,165,420	696.0	24,238,480	1,399.0	18,000,980	1,121.0	6,790,480	38.0	135,480
2015/02	3,427.0	50,572,580	751.0	25,009,280	1,438.0	18,239,100	1,189.0	7,161,560	49.0	162,640
2015/03	3,755.0	51,998,960	787.0	24,901,460	1,558.0	19,219,730	1,327.0	7,753,930	62.0	223,840
2015/04	3,916.0	53,857,840	816.0	25,509,020	1,614.0	19,852,890	1,387.0	8,013,150	68.0	282,840
2015/05	4,040.0	56,351,880	827.0	26,343,410	1,668.0	21,556,830	1,432.0	8,137,300	113.0	314,340
2015/06	4,211.0	55,980,770	853.0	25,289,060	1,716.0	21,839,670	1,505.0	8,469,200	137.0	382,840
2015/07	4,314.0	56,430,170	919.0	25,958,780	1,732.0	21,658,890	1,518.0	8,404,180	145.0	408,410
2015/08	4,389.0	56,232,040	941.0	25,605,300	1,768.0	21,719,750	1,534.0	8,495,060	146.0	411,910
2015/09	4,574.0	56,218,510	954.0	23,993,560	1,840.0	22,709,310	1,616.0	9,038,190	164.0	477,450
2015/10	4,613.0	56,838,800	947.5	24,031,260	1,880.0	23,290,700	1,610.0	9,019,390	175.0	497,450
2015/11	4,727.0	57,462,620	956.5	23,853,910	1,937.0	23,856,900	1,662.5	9,253,360	171.0	498,350

※6M-LIBOR vs 6M-ZTIBOR, 6M-LIBOR vs 3M-ZTIBOR, 6M-LIBOR vs 1M-ZTIBOR, 3M-LIBOR vs 6M-ZTIBOR, 3M-LIBOR vs 3M-ZTIBOR, 3M-LIBOR vs 1M-ZTIBOR, 1M-LIBOR vs 6M-ZTIBOR, 1M-LIBOR vs 3M-ZTIBOR及び1M-LIBOR vs 1M-ZTIBORが対象

LIBOR vs 日本円TIBOR (DTIBOR)

(単位: 件、百万円)

年/月	合計		0-2Y		2-5Y		5-10Y	
	債務負担済 残存取引件数	債務負担残高	債務負担済 残存取引件数	債務負担残高	債務負担済 残存取引件数	債務負担残高	債務負担済 残存取引件数	債務負担残高
2014/12	0.0	0	0.0	0	0.0	0	0.0	0
2015/01	0.0	0	0.0	0	0.0	0	0.0	0
2015/02	0.0	0	0.0	0	0.0	0	0.0	0
2015/03	1.0	6,000	0.0	0	0.0	0	1.0	6,000
2015/04	1.0	6,000	0.0	0	0.0	0	1.0	6,000
2015/05	1.0	6,000	0.0	0	0.0	0	1.0	6,000
2015/06	1.0	6,000	0.0	0	0.0	0	1.0	6,000
2015/07	1.0	6,000	0.0	0	0.0	0	1.0	6,000
2015/08	1.0	6,000	0.0	0	0.0	0	1.0	6,000
2015/09	1.0	6,000	0.0	0	0.0	0	1.0	6,000
2015/10	1.0	6,000	0.0	0	0.0	0	1.0	6,000
2015/11	1.0	6,000	0.0	0	0.0	0	1.0	6,000

※6M-LIBOR vs 6M-DTIBOR, 6M-LIBOR vs 3M-DTIBOR, 6M-LIBOR vs 1M-DTIBOR, 3M-LIBOR vs 6M-DTIBOR, 3M-LIBOR vs 3M-DTIBOR, 3M-LIBOR vs 1M-DTIBOR, 1M-LIBOR vs 6M-DTIBOR, 1M-LIBOR vs 3M-DTIBOR及び1M-LIBOR vs 1M-DTIBORが対象

**【USD】
vs Fixed**

(単位: 件、米ドル)

年/月	合計		0-2Y		2-5Y		5-10Y		10-30Y	
	債務負担済 残存取引件数	債務負担残高	債務負担済 残存取引件数	債務負担残高	債務負担済 残存取引件数	債務負担残高	債務負担済 残存取引件数	債務負担残高	債務負担済 残存取引件数	債務負担残高
2014/12	-	-	-	-	-	-	-	-	-	-
2015/01	-	-	-	-	-	-	-	-	-	-
2015/02	-	-	-	-	-	-	-	-	-	-
2015/03	-	-	-	-	-	-	-	-	-	-
2015/04	-	-	-	-	-	-	-	-	-	-
2015/05	-	-	-	-	-	-	-	-	-	-
2015/06	-	-	-	-	-	-	-	-	-	-
2015/07	-	-	-	-	-	-	-	-	-	-
2015/08	-	-	-	-	-	-	-	-	-	-
2015/09	0.0	0	0.0	0	0.0	0	0.0	0	0.0	0
2015/10	0.0	0	0.0	0	0.0	0	0.0	0	0.0	0
2015/11	1.0	10	1.0	10	0.0	0	0.0	0	0.0	0

【注意事項】

- 債務負担金額は認定元ベースです。
- 債務負担件数・金額及び債務負担済残存取引件数・債務負担残高はすべて片連ベースです。
- 債務負担金額及び債務負担済残高の全合計金額のうち、外貨IRS分は当日の15:00時点における為替レートにより円転換した金額です。
- 債務負担件数・金額については、取引毎コンプレッションや一括コンプレッション等のポストクリアリング処理によって新たに生成される取引は対象外です。
- 債務負担済残存取引件数・残高は、当日の16:00時点における債務負担済残存取引に係る件数・残高です。なお、片連ベースであるため、ポストクリアリング処理により件数に増減が生じる可能性があります。
- 当社は、出所を示す場合のみ本統計データの転用・引用を認めます。商用目的で転載等を行う場合、予め当社までご連絡ください。
- 本統計データの正確性については、万全を期しておりますが、当社は当該情報の利用者に対し、一切の責任を負いません。

【お問合せ先】

電話: 03-3665-1405
e-mail: otc@jsc.co.jp