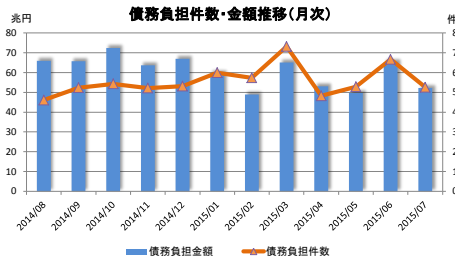


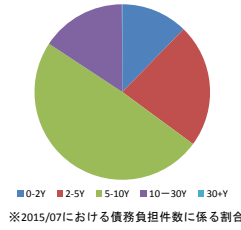
月次統計データ(金利スワップ)

2015/07

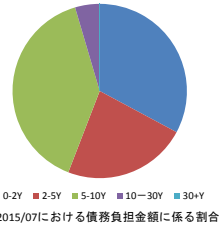
債務負担件数・金額



債務負担件数(テナー別)



債務負担金額(テナー別)



<合計>

(単位: 件、百万円)

年/月	合計		0-2Y		2-5Y		5-10Y		10-30Y		30+Y	
	債務負担件数	債務負担金額	債務負担件数	債務負担金額	債務負担件数	債務負担金額	債務負担件数	債務負担金額	債務負担件数	債務負担金額	債務負担件数	債務負担金額
2014/08	4,611	65,896,625	497	23,148,117	1,027	18,748,883	2,198	21,435,534	887	2,563,931	2	160
2014/09	5,235	65,705,265	619	20,716,187	1,172	16,793,049	2,644	25,768,758	800	2,427,270	0	0
2014/10	5,429	72,374,613	663	21,498,075	1,216	20,729,358	2,555	26,560,517	985	3,584,843	10	1,820
2014/11	5,216	63,650,501	651	22,812,395	1,192	17,294,714	2,341	20,473,220	1,028	3,067,673	4	2,500
2014/12	5,313	66,935,701	493	21,112,929	1,019	16,494,862	2,749	25,450,271	1,039	3,871,328	13	6,310
2015/01	5,994	59,585,413	741	16,537,051	1,153	18,452,272	2,807	20,557,878	1,277	4,029,768	16	8,445
2015/02	5,735	48,901,095	582	13,257,240	1,257	16,356,675	2,672	15,918,582	1,206	3,361,997	18	6,600
2015/03	7,318	65,070,321	696	20,032,082	1,625	17,671,602	3,579	23,508,250	1,413	3,855,956	5	2,430
2015/04	4,825	53,035,315	646	19,882,559	1,109	14,525,845	2,200	16,311,519	867	2,311,922	3	3,470
2015/05	5,282	49,692,575	576	15,169,311	1,191	13,083,784	2,570	18,620,706	928	2,811,188	17	7,585
2015/06	6,664	65,133,053	911	21,314,071	1,649	19,088,687	3,085	21,677,664	1,016	3,048,805	3	2,825
2015/07	5,255	52,201,979	646	17,139,697	1,198	12,022,737	2,584	20,656,175	823	2,382,737	4	635

<内訳>

vs Fixed

LIBOR

(単位: 件、百万円)

年/月	合計		0-2Y		2-5Y		5-10Y		10-30Y		30+Y	
	債務負担件数	債務負担金額	債務負担件数	債務負担金額	債務負担件数	債務負担金額	債務負担件数	債務負担金額	債務負担件数	債務負担金額	債務負担件数	債務負担金額
2014/08	4,189	60,069,295	432	20,704,917	886	16,820,893	2,037	20,216,514	832	2,326,821	2	160
2014/09	4,742	58,606,015	569	18,440,947	1,003	13,965,979	2,432	24,014,758	736	2,184,730	0	0
2014/10	4,994	65,809,723	574	18,550,345	1,099	19,311,338	2,371	24,527,057	940	3,419,163	10	1,820
2014/11	4,773	56,313,661	582	19,829,155	1,047	14,603,854	2,195	19,153,610	945	2,724,543	4	2,500
2014/12	4,694	58,090,791	440	19,055,949	829	12,904,422	2,466	22,668,681	946	3,455,428	13	6,310
2015/01	5,623	55,464,933	723	16,128,851	1,066	16,513,512	2,635	18,990,418	1,223	3,823,708	16	8,445
2015/02	5,106	41,521,895	543	12,388,740	1,066	12,580,925	2,354	13,430,362	1,125	3,115,267	18	6,600
2015/03	6,421	65,196,436	616	17,535,862	1,350	13,959,737	3,148	20,197,440	1,302	3,500,966	5	2,430
2015/04	4,280	44,904,595	582	16,500,719	941	11,884,945	1,946	14,405,049	808	2,110,412	3	3,470
2015/05	4,855	42,776,390	542	13,367,421	1,028	9,346,534	2,400	17,419,702	868	2,635,146	17	7,585
2015/06	5,959	57,589,779	820	19,219,201	1,418	16,018,912	2,778	19,589,115	940	2,759,725	3	2,825
2015/07	4,838	47,490,255	559	15,150,747	1,086	10,950,870	2,418	19,303,107	771	2,084,897	4	635

ユーロ円TIBOR (ZTIBOR)

(単位: 件、百万円)

年/月	合計		0-2Y		2-5Y		5-10Y		10-20Y	
	債務負担件数	債務負担金額	債務負担件数	債務負担金額	債務負担件数	債務負担金額	債務負担件数	債務負担金額	債務負担件数	債務負担金額
2014/08	25	1,195,500	11	879,000	7	211,000	7	105,500	-	-
2014/09	21	497,000	5	50,000	13	247,000	3	200,000	-	-
2014/10	34	1,653,600	20	1,319,600	13	333,000	1	1,000	-	-
2014/11	50	1,721,500	9	940,000	17	437,500	19	304,000	5	40,000
2014/12	101	1,675,620	6	187,000	37	895,000	49	523,250	9	68,870
2015/01	48	798,100	2	112,500	18	377,000	27	301,300	1	7,300
2015/02	65	1,303,330	0	0	35	980,000	27	306,330	3	17,000
2015/03	38	450,100	7	117,000	13	200,500	18	132,600	0	0
2015/04	42	2,433,300	13	1,699,000	8	514,000	21	220,300	0	0
2015/05	29	1,128,000	5	395,000	16	636,000	8	97,000	0	0
2015/06	67	1,168,070	16	459,270	30	457,800	20	246,000	1	5,000
2015/07	15	128,136	3	12,000	6	83,986	5	30,650	1	1,500

OIS

(単位: 件、百万円)

年/月	合計		0-2Y		2-5Y		5-10Y		10-30Y		30+Y	
	債務負担件数	債務負担金額	債務負担件数	債務負担金額	債務負担件数	債務負担金額	債務負担件数	債務負担金額	債務負担件数	債務負担金額	債務負担件数	債務負担金額
2014/08	-	-	-	-	-	-	-	-	-	-	-	-
2014/09	-	-	-	-	-	-	-	-	-	-	-	-
2014/10	-	-	-	-	-	-	-	-	-	-	-	-
2014/11	36	332,280	5	97,500	15	194,280	3	20,600	13	19,900	0	0
2014/12	9	115,800	2	55,000	3	55,000	2	3,500	2	2,300	0	0
2015/01	26	188,140	0	0	7	115,000	11	45,220	8	27,920	0	0
2015/02	11	68,220	0	0	1	10,000	6	39,870	4	18,350	0	0
2015/03	7	51,100	1	25,000	3	21,000	1	4,000	2	4,100	0	0
2015/04	24	182,470	3	50,000	6	46,720	7	60,250	8	25,500	0	0
2015/05	34	588,730	3	400,000	10	131,830	10	27,700	11	29,200	0	0
2015/06	50	232,540	4	82,330	17	82,390	24	63,990	5	3,830	0	0
2015/07	20	360,350	3	250,000	3	49,000	7	32,350	7	29,000	0	0

日本円TIBOR (DTIBOR)

(単位: 件、百万円)

年/月	合計		0-2Y		2-5Y		5-10Y	
	債務負担件数	債務負担金額	債務負担件数	債務負担金額	債務負担件数	債務負担金額	債務負担件数	債務負担金額
2014/08	-	-	-	-	-	-	-	-
2014/09	-	-	-	-	-	-	-	-
2014/10	-	-	-	-	-	-	-	-
2014/11	-	-	-	-	-	-	-	-
2014/12	15	175,700	1	1,500	7	120,400	7	53,800
2015/01	15	181,030	1	1,600	10	176,780	4	2,650
2015/02	21	268,200	0	0	13	202,100	8	66,100
2015/03	29	136,595	0	0	15	106,485	14	30,110
2015/04	3	12,360	0	0	2	11,360	1	1,000
2015/05	4	41,934	0	0	2	40,000	2	1,934
2015/06	14	53,743	0	0	9	46,725	5	7,018
2015/07	6	9,358	0	0	4	7,850	2	1,508

**Basis Swap**

**LIBOR (6M vs 3M)**

(単位: 件、百万円)

年/月	合計		0-2Y		2-5Y		5-10Y		10-30Y		30+Y	
	債務負担件数	債務負担金額	債務負担件数	債務負担金額	債務負担件数	債務負担金額	債務負担件数	債務負担金額	債務負担件数	債務負担金額	債務負担件数	債務負担金額
2014/08	164	1,751,510	9	428,900	22	397,380	78	688,120	55	237,110	0	0
2014/09	255	3,529,750	21	1,622,740	46	641,030	126	1,023,440	62	242,540	0	0
2014/10	230	2,931,660	20	529,340	38	501,680	127	1,735,790	45	165,680	0	0
2014/11	220	3,094,790	16	844,560	72	1,325,940	74	656,740	58	265,550	0	0
2014/12	265	2,892,530	20	521,740	55	645,920	128	1,467,060	62	257,810	0	0
2015/01	123	1,171,310	6	116,600	28	369,720	57	557,030	32	127,960	0	0
2015/02	274	3,118,300	9	125,860	58	1,555,300	149	1,293,920	58	143,220	0	0
2015/03	371	3,814,620	9	117,000	87	1,226,400	200	2,181,030	75	290,190	0	0
2015/04	241	2,048,260	11	133,880	71	787,190	125	1,010,180	34	117,010	0	0
2015/05	186	1,690,670	12	96,970	66	876,040	75	609,320	35	115,340	0	0
2015/06	300	3,263,500	28	525,030	90	1,456,740	138	1,074,480	44	207,250	0	0
2015/07	217	2,456,310	30	750,500	51	429,080	102	1,042,960	34	233,770	0	0

**ユーロ円TIBOR (ZTIBOR) (6M vs 3M)**

(単位: 件、百万円)

年/月	合計		0-2Y		2-5Y		5-10Y		10-20Y	
	債務負担件数	債務負担金額	債務負担件数	債務負担金額	債務負担件数	債務負担金額	債務負担件数	債務負担金額	債務負担件数	債務負担金額
2014/08	21	282,340	5	75,000	16	207,340	-	-	-	-
2014/09	45	803,370	8	110,000	37	693,370	-	-	-	-
2014/10	24	416,160	11	294,500	13	121,660	-	-	-	-
2014/11	31	447,500	2	20,000	14	305,000	15	122,500	0	0
2014/12	41	947,280	9	289,370	26	613,760	6	44,150	0	0
2015/01	0	428,000	0	0	16	226,000	16	202,000	0	0
2015/02	72	941,490	10	368,220	28	286,670	32	253,600	2	33,000
2015/03	92	1,872,090	25	812,670	27	840,290	39	218,130	1	1,000
2015/04	39	554,150	9	239,940	9	106,500	21	207,710	0	0
2015/05	25	212,810	1	30,000	7	67,310	17	115,500	0	0
2015/06	75	1,014,690	18	346,090	27	414,420	30	254,180	0	0
2015/07	32	467,570	6	133,000	12	228,020	13	101,550	1	5,000

**LIBOR vs ユーロ円TIBOR (ZTIBOR)\***

(単位: 件、百万円)

年/月	合計		0-2Y		2-5Y		5-10Y		10-20Y	
	債務負担件数	債務負担金額	債務負担件数	債務負担金額	債務負担件数	債務負担金額	債務負担件数	債務負担金額	債務負担件数	債務負担金額
2014/08	211	2,587,980	40	1,060,300	96	1,112,280	75	415,400	-	-
2014/09	172	2,269,130	16	492,500	73	1,246,070	83	530,560	-	-
2014/10	147	1,563,470	38	805,290	53	461,500	56	296,680	-	-
2014/11	106	1,740,770	37	1,081,180	27	428,140	35	213,770	7	17,680
2014/12	188	3,037,980	15	1,002,370	62	1,258,860	91	689,830	20	86,920
2015/01	127	1,353,900	9	177,500	48	674,260	57	459,260	13	42,880
2015/02	186	1,679,660	20	374,420	56	741,680	96	528,400	14	35,160
2015/03	359	3,543,380	38	1,424,550	130	1,317,190	158	738,940	33	62,700
2015/04	196	2,900,180	28	1,259,020	72	1,175,130	79	407,030	17	59,000
2015/05	147	3,254,040	13	879,920	62	1,990,070	58	352,550	14	31,500
2015/06	199	1,810,730	25	682,150	58	611,700	90	442,880	26	74,000
2015/07	127	1,290,000	45	843,450	36	273,930	37	144,050	9	28,570

※6M-LIBOR vs 6M-ZTIBOR, 6M-LIBOR vs 3M-ZTIBOR, 3M-LIBOR vs 6M-ZTIBOR及び3M-LIBOR vs 3M-ZTIBORが対象

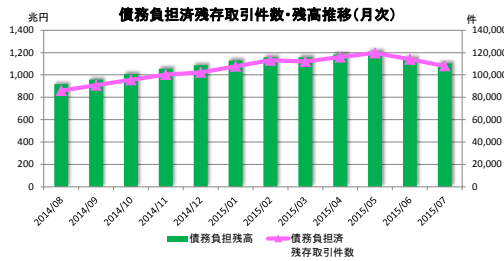
**LIBOR vs 日本円TIBOR (DTIBOR)\***

(単位: 件、百万円)

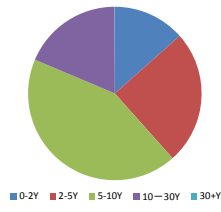
年/月	合計		0-2Y		2-5Y		5-10Y	
	債務負担件数	債務負担金額	債務負担件数	債務負担金額	債務負担件数	債務負担金額	債務負担件数	債務負担金額
2014/08	-	-	-	-	-	-	-	-
2014/09	-	-	-	-	-	-	-	-
2014/10	-	-	-	-	-	-	-	-
2014/11	-	-	-	-	-	-	-	-
2014/12	0	0	0	0	0	0	0	0
2015/01	0	0	0	0	0	0	0	0
2015/02	0	0	0	0	0	0	0	0
2015/03	1	6,000	0	0	0	0	1	6,000
2015/04	0	0	0	0	0	0	0	0
2015/05	0	0	0	0	0	0	0	0
2015/06	0	0	0	0	0	0	0	0
2015/07	0	0	0	0	0	0	0	0

※6M-LIBOR vs 6M-DTIBOR, 6M-LIBOR vs 3M-DTIBOR, 3M-LIBOR vs 6M-DTIBOR及び3M-LIBOR vs 3M-DTIBORが対象

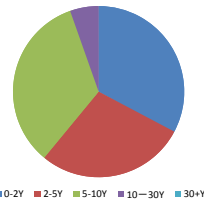
債務負担済残存取引件数・残高



債務負担済残存取引件数(テナ一別)



債務負担済残高(テナ一別)



<合計>

(単位: 件、百万円)

年/月	合計		0-2Y		2-5Y		5-10Y		10-30Y		30+Y	
	債務負担済 残存取引件数	債務負担済 残高	債務負担済 残存取引件数	債務負担済 残高	債務負担済 残存取引件数	債務負担済 残高	債務負担済 残存取引件数	債務負担済 残高	債務負担済 残存取引件数	債務負担済 残高	債務負担済 残存取引件数	債務負担済 残高
2014/08	85,969	917,901,497	10,264	315,827,354	19,960	242,120,842	41,704	317,024,554	14,023	42,897,992	18	30,755
2014/09	90,751	959,048,768	11,032	324,811,148	21,011	251,936,823	43,926	337,784,493	14,764	44,485,548	18	30,755
2014/10	95,594	1,008,885,846	11,628	334,881,436	22,420	270,218,588	45,876	356,448,341	15,650	47,305,975	20	31,505
2014/11	100,347	1,055,911,085	12,223	350,772,274	23,765	283,149,572	47,792	372,453,517	16,543	49,501,716	24	34,005
2014/12	102,323	1,087,585,286	12,501	356,180,601	24,496	295,249,988	47,930	383,495,900	17,365	52,619,222	31	39,555
2015/01	107,812	1,129,119,203	13,054	361,338,577	26,230	314,941,377	49,954	396,826,105	18,537	55,967,789	37	44,355
2015/02	113,056	1,158,220,527	13,585	363,027,393	27,805	328,988,933	51,978	407,857,713	19,647	58,297,384	41	49,105
2015/03	111,951	1,158,105,734	14,209	369,312,890	28,347	331,804,943	49,668	398,321,706	19,682	58,615,160	45	51,035
2015/04	115,960	1,183,656,199	14,462	369,981,906	29,713	344,089,590	51,268	409,153,375	20,469	60,376,823	48	54,505
2015/05	119,639	1,209,354,825	14,827	371,704,256	31,447	357,047,009	52,674	419,629,260	20,627	60,912,225	64	62,075
2015/06	113,968	1,148,453,505	14,898	365,300,031	30,027	337,430,451	49,381	387,041,115	19,596	58,618,008	66	63,901
2015/07	108,079	1,103,890,014	14,531	361,426,560	26,984	311,605,564	46,427	371,212,770	20,067	59,580,584	70	64,536

<内訳>

vs Fixed

LIBOR

(単位: 件、百万円)

年/月	合計		0-2Y		2-5Y		5-10Y		10-30Y		30+Y	
	債務負担済 残存取引件数	債務負担済 残高	債務負担済 残存取引件数	債務負担済 残高	債務負担済 残存取引件数	債務負担済 残高	債務負担済 残存取引件数	債務負担済 残高	債務負担済 残存取引件数	債務負担済 残高	債務負担済 残存取引件数	債務負担済 残高
2014/08	79,364	797,797,147	8,974	253,677,394	17,447	202,494,062	39,542	300,999,254	13,383	40,595,682	18	30,755
2014/09	83,696	836,270,058	9,665	263,759,748	18,365	210,204,403	41,580	320,335,453	14,065	41,947,698	18	30,755
2014/10	88,132	880,853,896	10,103	271,791,936	19,673	227,353,698	43,359	337,076,081	14,907	44,588,675	20	31,505
2014/11	92,472	921,618,025	10,691	285,433,584	20,896	237,865,652	45,136	351,802,947	15,725	46,481,836	24	34,005
2014/12	93,880	952,613,296	10,894	295,096,961	21,477	247,868,618	45,018	360,385,560	16,460	49,222,602	31	39,555
2015/01	99,300	991,375,753	11,409	300,383,247	23,103	266,160,737	46,897	372,389,085	17,584	52,398,329	37	44,355
2015/02	103,692	1,014,425,207	11,855	300,943,623	24,525	277,617,463	48,651	381,293,723	18,620	54,521,294	41	49,105
2015/03	101,754	1,009,504,879	12,408	308,895,250	24,794	277,240,718	45,957	368,796,176	18,550	54,521,700	45	51,035
2015/04	105,283	1,029,850,834	12,596	307,949,536	26,010	287,413,135	47,344	378,303,045	19,285	56,130,613	48	54,505
2015/05	108,637	1,050,503,276	12,944	308,804,196	27,590	298,975,044	48,629	388,056,865	19,418	56,611,085	64	62,075
2015/06	102,424	987,568,572	12,938	303,655,651	26,001	275,711,891	45,097	354,062,122	18,322	54,075,008	66	63,901
2015/07	96,174	940,855,928	12,467	299,243,740	22,867	249,480,088	42,019	337,282,680	18,751	54,784,884	70	64,536

ユーロ円TIBOR (ZTIBOR)

(単位: 件、百万円)

年/月	合計		0-2Y		2-5Y		5-10Y		10-20Y	
	債務負担済 残存取引件数	債務負担済 残高	債務負担済 残存取引件数	債務負担済 残高	債務負担済 残存取引件数	債務負担済 残高	債務負担済 残存取引件数	債務負担済 残高	債務負担済 残存取引件数	債務負担済 残高
2014/08	391	19,736,700	117	11,795,460	216	7,141,900	68	799,340	-	-
2014/09	404	18,661,700	114	10,273,460	209	7,388,900	71	999,340	-	-
2014/10	437	20,309,300	132	11,388,860	233	7,920,100	72	1,000,340	-	-
2014/11	467	22,030,800	140	12,229,860	251	8,457,600	91	1,304,340	5	40,000
2014/12	582	21,372,420	160	10,944,860	278	8,655,100	132	1,682,590	12	88,870
2015/01	629	22,160,520	161	11,047,360	296	9,033,100	159	1,983,890	13	96,170
2015/02	690	23,358,020	168	11,373,360	323	9,592,100	184	2,281,390	15	111,170
2015/03	721	22,145,120	175	9,928,360	332	9,711,100	200	2,399,490	14	106,170
2015/04	761	24,558,920	189	11,632,360	337	10,200,600	221	2,619,790	14	106,170
2015/05	787	25,402,960	197	11,849,900	351	10,790,100	227	2,670,790	12	92,170
2015/06	846	25,571,030	214	11,843,870	375	10,736,200	244	2,893,790	13	97,170
2015/07	858	25,574,166	222	11,864,870	376	10,726,186	246	2,884,440	14	98,670

OIS

(単位: 件、百万円)

年/月	合計		0-2Y		2-5Y		5-10Y		10-30Y		30+Y	
	債務負担済 残存取引件数	債務負担済 残高	債務負担済 残存取引件数	債務負担済 残高	債務負担済 残存取引件数	債務負担済 残高	債務負担済 残存取引件数	債務負担済 残高	債務負担済 残存取引件数	債務負担済 残高	債務負担済 残存取引件数	債務負担済 残高
2014/08	-	-	-	-	-	-	-	-	-	-	-	-
2014/09	-	-	-	-	-	-	-	-	-	-	-	-
2014/10	-	-	-	-	-	-	-	-	-	-	-	-
2014/11	36	332,280	5	97,500	15	194,280	3	20,600	13	19,900	0	0
2014/12	45	448,080	7	152,500	17	229,280	6	44,100	15	22,200	0	0
2015/01	71	636,220	7	152,500	24	344,280	91	89,320	23	50,120	0	0
2015/02	82	704,440	7	152,500	25	354,280	23	129,190	27	68,470	0	0
2015/03	89	755,540	8	177,500	28	375,280	24	133,190	29	69,570	0	0
2015/04	113	938,010	11	227,500	34	422,000	31	193,440	37	95,070	0	0
2015/05	147	1,526,740	14	627,500	44	553,830	41	221,140	48	124,270	0	0
2015/06	197	1,759,280	18	709,830	61	636,220	65	285,130	53	128,100	0	0
2015/07	217	2,119,630	21	959,830	64	685,220	72	317,480	60	157,100	0	0

日本円TIBOR (DTIBOR)

(単位: 件、百万円)

年/月	合計		0-2Y		2-5Y		10-20Y	
	債務負担済 残存取引件数	債務負担済 残高	債務負担済 残存取引件数	債務負担済 残高	債務負担済 残存取引件数	債務負担済 残高	債務負担済 残存取引件数	債務負担済 残高
2014/08	-	-	-	-	-	-	-	-
2014/09	-	-	-	-	-	-	-	-
2014/10	-	-	-	-	-	-	-	-
2014/11	-	-	-	-	-	-	-	-
2014/12	15	175,700	1	1,500	6	120,000	8	54,200
2015/01	29	356,430	2	3,100	16	296,780	11	56,550
2015/02	50	624,630	2	3,100	30	505,380	18	116,150
2015/03	76	765,675	2	3,100	50	619,165	28	140,710
2015/04	81	772,335	2	3,100	50	627,525	29	147,110
2015/05	85	814,269	2	3,100	52	667,525	31	143,644
2015/06	99	868,013	2	3,100	61	714,250	36	150,663
2015/07	105	877,370	2	3,100	66	722,500	37	151,770

**Basis Swap**

**LIBOR (6M vs 3M)**

(単位: 件、百万円)

年/月	合計		0-2Y		2-5Y		5-10Y		10-30Y		30+Y	
	債務負担済 残存取引件数	債務負担残高	債務負担済 残存取引件数	債務負担残高	債務負担済 残存取引件数	債務負担残高	債務負担済 残存取引件数	債務負担残高	債務負担済 残存取引件数	債務負担残高	債務負担済 残存取引件数	債務負担残高
2014/08	3,130	40,214,720	401	15,132,250	856	12,756,280	1,233	10,023,880	640	2,302,310	0	0
2014/09	3,378	43,164,950	439	16,479,640	885	13,162,230	1,355	10,985,230	699	2,537,650	0	0
2014/10	3,592	45,263,910	454	16,283,980	918	13,585,980	1,477	12,685,540	743	2,707,300	0	0
2014/11	3,798	48,006,820	475	17,060,110	984	14,699,170	1,546	13,305,240	793	2,942,300	0	0
2014/12	4,050	50,551,350	497	17,414,910	1,033	15,209,460	1,669	14,746,030	851	3,180,950	0	0
2015/01	4,157	50,952,460	502	16,992,660	1,064	15,523,980	1,712	15,148,130	879	3,287,690	0	0
2015/02	4,413	53,537,760	516	16,900,470	1,119	16,983,030	1,844	16,253,450	934	3,400,810	0	0
2015/03	4,772	56,445,280	524	16,271,690	1,219	18,245,880	2,025	18,267,830	1,004	3,659,880	0	0
2015/04	4,998	57,383,430	538	15,499,770	1,300	19,291,380	2,129	18,864,150	1,031	3,728,130	0	0
2015/05	5,113	58,279,520	534	15,066,990	1,372	20,210,250	2,174	19,265,930	1,033	3,735,350	0	0
2015/06	5,294	59,550,120	540	14,639,020	1,424	21,193,620	2,262	19,816,590	1,068	3,900,890	0	0
2015/07	5,491	60,909,060	562	14,477,150	1,486	21,632,340	2,350	20,707,050	1,093	4,092,520	0	0

**ユーロ円LIBOR (ZTIBOR) (6M vs 3M)**

(単位: 件、百万円)

年/月	合計		0-2Y		2-5Y		5-10Y		10-20Y	
	債務負担済 残存取引件数	債務負担残高	債務負担済 残存取引件数	債務負担残高	債務負担済 残存取引件数	債務負担残高	債務負担済 残存取引件数	債務負担残高	債務負担済 残存取引件数	債務負担残高
2014/08	502	13,532,290	233	8,985,380	269	4,546,910	-	-	-	-
2014/09	534	13,759,260	247	8,934,800	287	4,824,460	-	-	-	-
2014/10	554	13,898,370	257	9,027,250	297	4,871,120	-	-	-	-
2014/11	581	14,121,120	261	8,914,130	305	5,084,490	15	122,500	0	0
2014/12	614	14,163,400	273	8,516,590	320	5,485,170	21	165,650	0	0
2015/01	642	14,471,400	277	8,521,230	328	5,581,520	37	368,650	0	0
2015/02	702	14,997,890	286	8,645,060	345	5,697,580	69	622,250	2	33,000
2015/03	781	16,489,980	305	9,235,530	367	6,396,070	106	824,380	3	34,000
2015/04	807	16,488,830	310	9,160,620	368	6,282,120	126	1,012,090	3	34,000
2015/05	829	16,464,180	313	9,009,160	370	6,293,430	143	1,127,590	3	34,000
2015/06	896	17,149,720	333	9,159,500	389	6,598,600	171	1,357,620	3	34,000
2015/07	919	17,117,690	338	8,919,090	393	6,700,430	184	1,459,170	4	39,000

**LIBOR vs ユーロ円LIBOR (ZTIBOR)\***

(単位: 件、百万円)

年/月	合計		0-2Y		2-5Y		5-10Y		10-20Y	
	債務負担済 残存取引件数	債務負担残高	債務負担済 残存取引件数	債務負担残高	債務負担済 残存取引件数	債務負担残高	債務負担済 残存取引件数	債務負担残高	債務負担済 残存取引件数	債務負担残高
2014/08	2,582	46,620,640	539	26,236,870	1,182	15,181,690	861	5,202,080	-	-
2014/09	2,739	47,184,800	564	25,363,500	1,255	16,356,830	920	5,464,470	-	-
2014/10	2,879	48,563,270	612	26,389,410	1,299	16,487,480	968	5,686,380	-	-
2014/11	2,973	49,802,040	651	27,038,090	1,314	16,848,380	1,001	5,897,890	7	17,680
2014/12	3,137	48,256,020	669	24,053,290	1,365	17,681,360	1,076	6,416,770	27	104,600
2015/01	3,254	49,165,420	696	24,236,480	1,399	18,000,980	1,121	6,790,480	38	135,480
2015/02	3,427	50,572,580	751	25,009,280	1,438	18,299,100	1,189	7,161,560	49	162,640
2015/03	3,755	51,998,960	787	24,801,460	1,559	19,219,730	1,327	7,753,930	82	223,840
2015/04	3,916	53,657,840	816	25,509,020	1,614	19,852,830	1,387	8,013,150	99	282,840
2015/05	4,040	56,351,880	827	26,343,410	1,668	21,556,830	1,432	8,137,300	113	314,340
2015/06	4,211	55,980,770	853	25,289,060	1,716	21,839,670	1,505	8,469,200	137	382,840
2015/07	4,314	56,430,170	919	25,958,780	1,732	21,658,800	1,518	8,404,180	145	408,410

※6M-LIBOR vs 6M-ZTIBOR, 6M-LIBOR vs 3M-ZTIBOR, 3M-LIBOR vs 6M-ZTIBOR及び3M-LIBOR vs 3M-ZTIBORが対象

**LIBOR vs 日本円LIBOR (DTIBOR)\***

(単位: 件、百万円)

年/月	合計		0-2Y		2-5Y		5-10Y	
	債務負担済 残存取引件数	債務負担残高	債務負担済 残存取引件数	債務負担残高	債務負担済 残存取引件数	債務負担残高	債務負担済 残存取引件数	債務負担残高
2014/08	-	-	-	-	-	-	-	-
2014/09	-	-	-	-	-	-	-	-
2014/10	-	-	-	-	-	-	-	-
2014/11	-	-	-	-	-	-	-	-
2014/12	0	0	0	0	0	0	0	0
2015/01	0	0	0	0	0	0	0	0
2015/02	0	0	0	0	0	0	0	0
2015/03	1	6,000	0	0	0	0	0	6,000
2015/04	1	6,000	0	0	0	0	0	6,000
2015/05	1	6,000	0	0	0	0	0	6,000
2015/06	1	6,000	0	0	0	0	0	6,000
2015/07	1	6,000	0	0	0	0	0	6,000

※6M-LIBOR vs 6M-DTIBOR, 6M-LIBOR vs 3M-DTIBOR, 3M-LIBOR vs 6M-DTIBOR及び3M-LIBOR vs 3M-DTIBORが対象

**【注意事項】**

- 債務負担金額は想定元本ベースとなっております。
- 債務負担件数、債務負担金額、債務負担引受件数及び債務負担残高は全て片道ベースとなっております。
- 債務負担残存取引件数・残高は、当日の16:00時点における債務負担残存取引に係る件数・残高です(任意解約された取引及び満期を迎えた取引を除く)。
- 当社は、出所を明示する場合にのみ本統計データの転用・引用を認めます。商用目的で転載等を行う場合、予め当社までご連絡ください。
- 本統計データの情報の正確性については、万全を期しておりますが、当社は当該情報の利用者に対し、一切の責任を負いません。

**【お問合せ先】**

電話 : 03-3665-1405  
e-mail : otc@jscc.co.jp