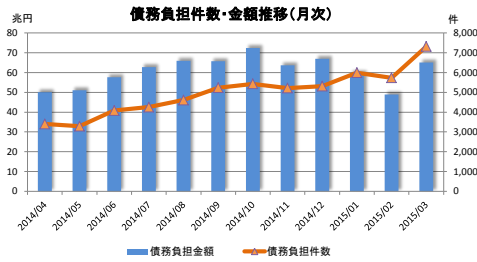


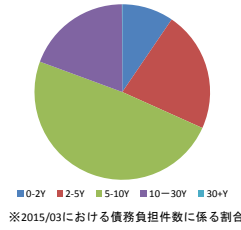
月次統計データ(金利スワップ)

2015/03

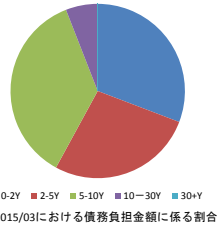
債務負担件数・金額



債務負担件数(テナー別)



債務負担金額(テナー別)



<合計>

(単位: 件、百万円)

年/月	合計		0-2Y		2-5Y		5-10Y		10-30Y		30+Y	
	債務負担件数	債務負担金額	債務負担件数	債務負担金額	債務負担件数	債務負担金額	債務負担件数	債務負担金額	債務負担件数	債務負担金額	債務負担件数	債務負担金額
2014/04	3,404	50,086,791	492	19,735,944	677	10,251,033	1,684	17,991,179	549	2,103,635	2	5,000
2014/05	3,291	51,047,281	322	15,233,180	633	9,515,074	1,826	24,315,923	509	1,980,104	1	3,000
2014/06	4,080	57,609,837	424	15,783,400	958	14,031,273	2,086	25,621,061	609	2,170,103	3	4,000
2014/07	4,253	62,761,941	501	21,860,600	941	15,462,325	2,146	22,856,450	665	2,582,566	0	0
2014/08	4,611	65,896,625	497	23,148,117	1,027	18,748,883	2,198	21,435,534	887	2,563,931	2	160
2014/09	5,235	65,705,265	619	20,716,187	1,172	16,793,049	2,644	25,768,758	800	2,427,270	0	0
2014/10	5,429	72,374,613	663	21,498,075	1,216	20,729,358	2,555	26,560,517	985	3,584,843	10	1,820
2014/11	5,216	63,650,501	651	22,812,395	1,192	17,294,714	2,341	20,473,220	1,028	3,067,673	4	2,500
2014/12	5,313	66,935,701	493	21,112,929	1,019	16,494,862	2,749	25,450,271	1,039	3,871,328	13	6,310
2015/01	5,994	59,585,413	741	16,537,051	1,153	18,452,272	2,807	20,557,878	1,277	4,028,768	16	8,445
2015/02	5,735	48,901,095	582	13,257,240	1,257	16,356,675	2,672	15,918,582	1,206	3,361,997	18	6,600
2015/03	7,318	65,070,321	696	20,032,082	1,625	17,671,602	3,579	23,508,250	1,413	3,855,956	5	2,430

<内訳>

vs Fixed

LIBOR

(単位: 件、百万円)

年/月	合計		0-2Y		2-5Y		5-10Y		10-30Y		30+Y	
	債務負担件数	債務負担金額	債務負担件数	債務負担金額	債務負担件数	債務負担金額	債務負担件数	債務負担金額	債務負担件数	債務負担金額	債務負担件数	債務負担金額
2014/04	3,162	44,894,171	456	16,712,564	599	8,917,593	1,577	17,236,629	528	2,022,385	2	5,000
2014/05	2,946	43,620,311	248	11,701,330	508	7,231,924	1,686	22,750,223	495	1,939,834	1	3,000
2014/06	3,729	52,637,577	383	14,399,760	832	11,501,963	1,953	24,762,771	558	1,969,083	3	4,000
2014/07	3,982	57,870,811	449	18,930,670	865	14,383,715	2,047	22,192,190	621	2,364,236	0	0
2014/08	4,189	60,069,295	432	20,704,917	886	16,820,883	2,037	20,216,514	832	2,326,821	2	160
2014/09	4,742	58,606,015	569	18,440,947	1,003	13,965,579	2,432	24,014,758	738	2,184,730	0	0
2014/10	4,994	65,809,723	574	18,550,345	1,099	19,311,338	2,371	24,527,057	940	3,419,163	10	1,820
2014/11	4,773	56,313,661	582	19,829,155	1,047	14,603,854	2,195	19,153,610	945	2,724,543	4	2,500
2014/12	4,694	58,090,791	440	19,055,949	829	12,904,422	2,466	22,668,681	946	3,455,428	13	6,310
2015/01	5,623	55,464,933	723	16,128,851	1,026	16,513,512	2,635	18,990,418	1,223	3,823,708	16	8,445
2015/02	5,106	41,521,895	543	12,388,740	1,066	12,580,925	2,354	13,430,362	1,125	3,115,267	18	6,600
2015/03	6,421	55,196,436	616	17,535,862	1,350	13,959,737	3,148	20,197,440	1,302	3,500,966	5	2,430

ユーロ円TIBOR (ZTIBOR)

(単位: 件、百万円)

年/月	合計		0-2Y		2-5Y		5-10Y		10-20Y	
	債務負担件数	債務負担金額	債務負担件数	債務負担金額	債務負担件数	債務負担金額	債務負担件数	債務負担金額	債務負担件数	債務負担金額
2014/04	20	1,717,000	9	1,331,500	12	333,500	5	52,000	-	-
2014/05	30	1,659,040	12	1,306,500	6	340,500	6	12,040	-	-
2014/06	17	283,800	4	30,000	7	210,500	6	43,300	-	-
2014/07	26	1,346,000	7	859,000	14	443,000	5	44,000	-	-
2014/08	25	1,135,500	11	879,000	7	211,000	7	105,500	-	-
2014/09	21	497,000	5	50,000	13	247,000	3	200,000	-	-
2014/10	34	1,653,600	20	1,319,600	13	333,000	1	1,000	-	-
2014/11	50	1,721,500	9	940,000	17	437,500	19	304,000	5	40,000
2014/12	101	1,675,620	6	187,000	37	896,500	49	523,250	9	68,870
2015/01	48	798,100	2	112,500	18	377,000	27	301,300	1	7,300
2015/02	65	1,303,330	0	0	35	980,000	27	306,330	3	17,000
2015/03	38	450,100	7	117,000	13	200,500	18	132,600	0	0

OIS

(単位: 件、百万円)

年/月	合計		0-2Y		2-5Y		5-10Y		10-30Y		30+Y	
	債務負担件数	債務負担金額	債務負担件数	債務負担金額	債務負担件数	債務負担金額	債務負担件数	債務負担金額	債務負担件数	債務負担金額	債務負担件数	債務負担金額
2014/04	-	-	-	-	-	-	-	-	-	-	-	-
2014/05	-	-	-	-	-	-	-	-	-	-	-	-
2014/06	-	-	-	-	-	-	-	-	-	-	-	-
2014/07	-	-	-	-	-	-	-	-	-	-	-	-
2014/08	-	-	-	-	-	-	-	-	-	-	-	-
2014/09	-	-	-	-	-	-	-	-	-	-	-	-
2014/10	-	-	-	-	-	-	-	-	-	-	-	-
2014/11	36	332,280	5	97,500	15	194,280	3	20,600	13	19,900	0	0
2014/12	9	115,800	2	55,000	3	55,000	2	3,500	2	2,300	0	0
2015/01	26	188,140	0	0	7	115,000	11	45,220	8	27,920	0	0
2015/02	11	68,220	0	0	1	10,000	6	39,870	4	18,350	0	0
2015/03	7	51,100	1	25,000	3	21,000	1	4,000	2	1,100	0	0

日本円TIBOR (DTIBOR)

(単位: 件、百万円)

年/月	合計		0-2Y		2-5Y		5-10Y	
	債務負担件数	債務負担金額	債務負担件数	債務負担金額	債務負担件数	債務負担金額	債務負担件数	債務負担金額
2014/04	-	-	-	-	-	-	-	-
2014/05	-	-	-	-	-	-	-	-
2014/06	-	-	-	-	-	-	-	-
2014/07	-	-	-	-	-	-	-	-
2014/08	-	-	-	-	-	-	-	-
2014/09	-	-	-	-	-	-	-	-
2014/10	-	-	-	-	-	-	-	-
2014/11	-	-	-	-	-	-	-	-
2014/12	15	175,700	1	1,500	7	120,400	7	53,800
2015/01	15	181,030	1	1,600	10	175,780	4	2,650
2015/02	21	268,200	0	0	13	202,100	8	66,100
2015/03	29	136,595	0	0	15	106,485	14	30,110

Basis Swap

LIBOR (6M vs 3M)

(単位: 件、百万円)

年/月	合計		0-2Y		2-5Y		5-10Y		10-30Y		30+Y	
	債務負担件数	債務負担金額	債務負担件数	債務負担金額	債務負担件数	債務負担金額	債務負担件数	債務負担金額	債務負担件数	債務負担金額	債務負担件数	債務負担金額
2014/04	120	1,355,500	6	501,880	29	301,470	65	475,900	20	76,250	0	0
2014/05	155	2,630,120	20	827,100	35	471,200	86	1,291,550	14	40,270	0	0
2014/06	229	3,146,060	16	775,350	65	1,499,160	99	671,530	50	200,020	0	0
2014/07	127	1,687,110	16	865,490	20	232,760	47	370,530	44	219,330	0	0
2014/08	164	1,751,510	9	428,900	22	397,380	78	688,120	55	237,110	0	0
2014/09	255	3,529,750	21	1,622,740	46	641,030	126	1,023,440	62	242,540	0	0
2014/10	230	2,931,660	20	528,340	38	501,860	127	1,735,780	45	165,680	0	0
2014/11	220	3,094,790	16	844,560	72	1,325,940	74	658,740	58	265,550	0	0
2014/12	265	2,892,530	20	521,740	55	645,920	128	1,467,060	62	257,810	0	0
2015/01	123	1,171,310	6	110,000	28	369,720	57	557,030	32	127,960	0	0
2015/02	274	3,118,300	9	125,860	58	1,555,300	149	1,293,920	58	143,220	0	0
2015/03	371	3,814,620	9	117,000	87	1,226,400	200	2,181,030	75	290,190	0	0

ユーロ円TIBOR (ZTIBOR) (6M vs 3M)

(単位: 件、百万円)

年/月	合計		0-2Y		2-5Y		5-10Y		10-20Y	
	債務負担件数	債務負担金額	債務負担件数	債務負担金額	債務負担件数	債務負担金額	債務負担件数	債務負担金額	債務負担件数	債務負担金額
2014/04	20	800,180	5	395,000	15	405,180	-	-	-	-
2014/05	27	804,850	11	526,000	16	278,850	-	-	-	-
2014/06	14	245,260	6	153,260	8	92,000	-	-	-	-
2014/07	28	823,790	15	707,940	13	115,850	-	-	-	-
2014/08	21	282,340	5	75,000	16	207,340	-	-	-	-
2014/09	45	803,370	8	110,000	37	693,370	-	-	-	-
2014/10	24	416,160	11	294,500	13	121,660	-	-	-	-
2014/11	31	447,500	2	20,000	14	305,000	15	122,500	0	0
2014/12	41	947,280	9	289,370	26	613,760	6	44,150	0	0
2015/01	32	428,000	0	0	16	226,000	16	202,000	0	0
2015/02	72	941,490	10	368,220	28	286,670	32	253,600	2	33,000
2015/03	92	1,872,090	25	812,670	27	840,290	39	218,130	1	1,000

LIBOR vs ユーロ円TIBOR (ZTIBOR)*

(単位: 件、百万円)

年/月	合計		0-2Y		2-5Y		5-10Y		10-20Y	
	債務負担件数	債務負担金額	債務負担件数	債務負担金額	債務負担件数	債務負担金額	債務負担件数	債務負担金額	債務負担件数	債務負担金額
2014/04	81	1,314,940	16	795,000	28	293,290	37	226,650	-	-
2014/05	131	2,329,960	31	872,250	62	1,192,600	38	262,110	-	-
2014/06	90	1,296,140	15	425,030	46	727,650	29	143,460	-	-
2014/07	90	1,034,230	14	497,500	29	287,000	47	249,730	-	-
2014/08	211	2,587,980	40	1,060,300	96	1,112,280	75	415,400	-	-
2014/09	172	2,269,130	16	492,500	73	1,246,070	83	530,560	-	-
2014/10	147	1,563,470	38	805,290	53	461,500	56	296,680	-	-
2014/11	106	1,740,770	37	1,081,180	27	428,140	35	213,770	7	17,680
2014/12	188	3,037,980	15	1,002,370	62	1,259,860	91	689,830	20	85,920
2015/01	127	1,353,900	9	177,500	48	674,260	57	459,260	13	42,880
2015/02	186	1,679,660	20	374,420	56	741,680	96	528,400	14	35,160
2015/03	359	3,543,380	38	1,424,550	130	1,317,190	158	738,940	33	62,700

※6M-LIBOR vs 6M-ZTIBOR, 6M-LIBOR vs 3M-ZTIBOR, 3M-LIBOR vs 6M-ZTIBOR及U3M-LIBOR vs 3M-ZTIBORが対象

LIBOR vs 日本円TIBOR (DTIBOR)*

(単位: 件、百万円)

年/月	合計		0-2Y		2-5Y		5-10Y	
	債務負担件数	債務負担金額	債務負担件数	債務負担金額	債務負担件数	債務負担金額	債務負担件数	債務負担金額
2014/04	-	-	-	-	-	-	-	-
2014/05	-	-	-	-	-	-	-	-
2014/06	-	-	-	-	-	-	-	-
2014/07	-	-	-	-	-	-	-	-
2014/08	-	-	-	-	-	-	-	-
2014/09	-	-	-	-	-	-	-	-
2014/10	-	-	-	-	-	-	-	-
2014/11	-	-	-	-	-	-	-	-
2014/12	0	0	0	0	0	0	0	0
2015/01	0	0	0	0	0	0	0	0
2015/02	0	0	0	0	0	0	0	0
2015/03	1	6,000	0	0	0	0	1	6,000

※6M-LIBOR vs 6M-DTIBOR, 6M-LIBOR vs 3M-DTIBOR, 3M-LIBOR vs 6M-DTIBOR及U3M-LIBOR vs 3M-DTIBORが対象

Basis Swap

LIBOR (6M vs 3M)

(単位: 件、百万円)

年/月	合計		0-2Y		2-5Y		5-10Y		10-30Y		30+Y	
	債務負担済 残存取引件数	債務負担残高	債務負担済 残存取引件数	債務負担残高	債務負担済 残存取引件数	債務負担残高	債務負担済 残存取引件数	債務負担残高	債務負担済 残存取引件数	債務負担残高	債務負担済 残存取引件数	債務負担残高
2014/04	2,504	33,262,500	345	13,505,720	715	10,697,280	961	7,407,920	483	1,651,580	0	0
2014/05	2,647	35,446,200	361	14,067,670	749	11,076,710	1,041	8,619,970	496	1,681,850	0	0
2014/06	2,859	37,656,860	376	14,255,320	817	12,440,990	1,123	9,148,680	543	1,850,870	0	0
2014/07	2,980	39,042,270	398	15,155,510	833	12,383,400	1,162	9,434,160	587	2,069,200	0	0
2014/08	3,130	40,214,720	401	15,132,250	856	12,756,280	1,233	10,023,880	640	2,302,310	0	0
2014/09	3,378	43,164,950	439	16,479,640	885	13,162,230	1,355	10,985,230	699	2,537,850	0	0
2014/10	3,592	45,263,010	454	16,283,980	918	13,586,190	1,477	12,685,540	743	2,707,300	0	0
2014/11	3,798	48,006,820	475	17,060,110	984	14,699,170	1,546	13,305,240	793	2,942,300	0	0
2014/12	4,050	50,551,350	497	17,414,910	1,033	15,209,460	1,669	14,746,030	851	3,180,950	0	0
2015/01	4,157	50,952,460	502	16,992,660	1,064	15,523,980	1,712	15,148,130	879	3,287,690	0	0
2015/02	4,413	53,537,760	516	16,900,470	1,119	16,983,030	1,844	16,253,450	934	3,400,810	0	0
2015/03	4,772	56,445,280	524	16,271,690	1,219	18,245,880	2,025	18,267,830	1,004	3,659,880	0	0

ユーロ円TIBOR (ZTIBOR) (6M vs 3M)

(単位: 件、百万円)

年/月	合計		0-2Y		2-5Y		5-10Y		10-20Y	
	債務負担済 残存取引件数	債務負担残高	債務負担済 残存取引件数	債務負担残高	債務負担済 残存取引件数	債務負担残高	債務負担済 残存取引件数	債務負担残高	債務負担済 残存取引件数	債務負担残高
2014/04	417	11,811,050	171	7,464,530	246	4,346,520	-	-	-	-
2014/05	443	12,610,900	187	8,120,530	256	4,490,370	-	-	-	-
2014/06	456	12,656,160	201	8,216,940	255	4,439,220	-	-	-	-
2014/07	482	13,329,950	220	8,873,030	262	4,456,920	-	-	-	-
2014/08	502	13,532,290	235	8,985,390	269	4,546,910	-	-	-	-
2014/09	534	13,759,260	247	8,934,800	287	4,824,460	-	-	-	-
2014/10	554	13,898,370	257	9,027,250	297	4,871,120	-	-	-	-
2014/11	581	14,121,120	261	8,914,130	305	5,084,490	15	122,500	0	0
2014/12	614	14,168,400	273	8,516,580	320	5,485,170	21	166,650	0	0
2015/01	642	14,471,400	277	8,521,230	328	5,581,520	37	368,650	0	0
2015/02	702	14,997,890	286	8,645,060	345	5,697,580	69	622,250	2	33,000
2015/03	781	16,489,980	305	9,235,530	367	6,396,070	106	824,380	3	34,000

LIBOR vs ユーロ円TIBOR (ZTIBOR)*

(単位: 件、百万円)

年/月	合計		0-2Y		2-5Y		5-10Y		10-20Y	
	債務負担済 残存取引件数	債務負担残高	債務負担済 残存取引件数	債務負担残高	債務負担済 残存取引件数	債務負担残高	債務負担済 残存取引件数	債務負担残高	債務負担済 残存取引件数	債務負担残高
2014/04	2,098	44,653,630	425	27,562,300	942	12,569,000	731	4,522,330	-	-
2014/05	2,218	46,465,590	448	28,172,550	1,007	13,542,600	763	4,750,440	-	-
2014/06	2,294	43,480,230	460	24,478,540	1,050	14,156,480	784	4,845,210	-	-
2014/07	2,379	44,313,660	489	25,195,830	1,081	14,189,210	809	4,928,620	-	-
2014/08	2,582	46,620,640	539	26,236,870	1,182	15,181,690	861	5,202,080	-	-
2014/09	2,739	47,184,800	564	25,363,500	1,255	16,356,830	920	5,464,470	-	-
2014/10	2,879	48,563,270	612	26,389,410	1,299	16,487,480	968	5,686,380	-	-
2014/11	2,973	49,802,040	651	27,038,090	1,314	16,848,380	1,001	5,897,890	7	17,680
2014/12	3,137	48,256,020	669	24,053,290	1,365	17,681,360	1,076	6,416,770	27	104,600
2015/01	3,254	49,165,420	696	24,238,480	1,399	18,000,980	1,121	6,790,480	38	136,480
2015/02	3,427	50,572,580	751	25,009,280	1,438	18,239,100	1,189	7,161,560	49	162,640
2015/03	3,755	51,998,960	787	24,801,460	1,559	19,219,730	1,327	7,753,930	82	223,840

※6M-LIBOR vs 6M-ZTIBOR, 6M-LIBOR vs 3M-ZTIBOR, 3M-LIBOR vs 6M-ZTIBOR及び3M-LIBOR vs 3M-ZTIBORが対象

LIBOR vs 日本円TIBOR (DTIBOR)*

(単位: 件、百万円)

年/月	合計		0-2Y		2-5Y		5-10Y	
	債務負担済 残存取引件数	債務負担残高	債務負担済 残存取引件数	債務負担残高	債務負担済 残存取引件数	債務負担残高	債務負担済 残存取引件数	債務負担残高
2014/04	-	-	-	-	-	-	-	-
2014/05	-	-	-	-	-	-	-	-
2014/06	-	-	-	-	-	-	-	-
2014/07	-	-	-	-	-	-	-	-
2014/08	-	-	-	-	-	-	-	-
2014/09	-	-	-	-	-	-	-	-
2014/10	-	-	-	-	-	-	-	-
2014/11	-	-	-	-	-	-	-	-
2014/12	0	0	0	0	0	0	0	0
2015/01	0	0	0	0	0	0	0	0
2015/02	0	0	0	0	0	0	0	0
2015/03	1	6,000	0	0	0	0	1	6,000

※6M-LIBOR vs 6M-DTIBOR, 6M-LIBOR vs 3M-DTIBOR, 3M-LIBOR vs 6M-DTIBOR及び3M-LIBOR vs 3M-DTIBORが対象

【注意事項】

- 債務負担金額は想定元本ベースとなっております。
- 債務負担件数、債務負担金額、債務負担引受件数及び債務負担残高は全て片道ベースとなっております。
- 債務負担済残存取引件数・残高は、当日の16:00時点における債務負担済残存取引に係る件数・残高です(任意解約された取引及び満期を迎えた取引を除く)。
- 当社は、出所を明示する場合にのみ本統計データの転用・引用を認めます。商用目的で転載等を行う場合、予め当社までご連絡ください。
- 本統計データの情報の正確性については、万全を期しておりますが、当社は当該情報の利用者に対し、一切の責任を負いません。

【お問合せ先】

電話 : 03-3665-1405
e-mail : otc@jscc.co.jp