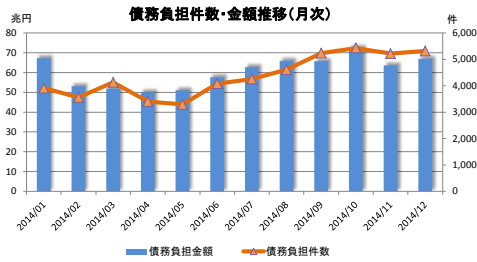


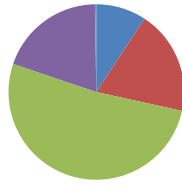
月次統計データ(金利スワップ)

2014/12

債務負担件数・金額

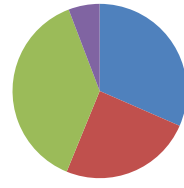


債務負担件数(テナー別)



※2014/12における債務負担件数に係る割合

債務負担金額(テナー別)



※2014/12における債務負担金額に係る割合

<合計>

(単位: 件、百万円)

年/月	合計		0-2Y		2-5Y		5-10Y		10-30Y		30+Y	
	債務負担件数	債務負担金額	債務負担件数	債務負担金額	債務負担件数	債務負担金額	債務負担件数	債務負担金額	債務負担件数	債務負担金額	債務負担件数	債務負担金額
2014/01	3,907	67,202,154	537	24,618,290	891	16,316,489	2,069	25,126,805	410	1,140,570	0	0
2014/02	3,553	53,146,903	386	18,813,190	923	12,566,033	1,743	19,731,436	501	2,036,245	0	0
2014/03	4,127	51,863,009	431	18,511,940	867	11,022,385	2,162	19,817,604	667	2,511,080	0	0
2014/04	3,404	50,086,791	492	19,735,944	677	10,251,033	1,684	17,991,179	549	2,103,635	2	5,000
2014/05	3,291	51,047,281	322	15,233,180	633	9,515,074	1,826	24,315,923	509	1,980,104	1	3,000
2014/06	4,080	57,609,837	424	15,783,400	958	14,031,273	2,086	25,621,061	609	2,170,103	3	4,000
2014/07	4,253	62,761,941	501	21,860,600	941	15,462,325	2,146	22,856,450	665	2,582,566	0	0
2014/08	4,611	65,896,625	497	23,148,117	1,027	18,748,883	2,198	21,435,534	887	2,563,931	2	160
2014/09	5,235	65,705,265	619	20,716,187	1,172	16,793,049	2,644	25,768,758	800	2,427,270	0	0
2014/10	5,429	72,374,613	663	21,498,075	1,216	20,729,358	2,555	26,560,517	985	3,584,843	10	1,820
2014/11	5,216	63,650,501	651	22,812,395	1,192	17,294,714	2,341	20,473,220	1,028	3,067,673	4	2,500
2014/12	5,313	66,935,701	493	21,112,929	1,019	16,494,862	2,749	25,450,271	1,039	3,871,328	13	6,310

<内訳>

vs Fixed

LIBOR

(単位: 件、百万円)

年/月	合計		0-2Y		2-5Y		5-10Y		10-30Y		30+Y	
	債務負担件数	債務負担金額	債務負担件数	債務負担金額	債務負担件数	債務負担金額	債務負担件数	債務負担金額	債務負担件数	債務負担金額	債務負担件数	債務負担金額
2014/01	3,631	54,022,404	446	15,507,190	719	13,288,809	1,983	24,208,155	383	1,018,250	0	0
2014/02	3,166	46,010,033	319	15,281,200	749	9,798,173	1,622	18,989,966	476	1,941,695	0	0
2014/03	3,645	45,062,839	372	16,222,010	679	8,016,345	1,944	18,370,394	650	2,454,090	0	0
2014/04	3,162	44,894,171	456	16,712,564	599	8,917,593	1,577	17,236,629	528	2,022,385	2	5,000
2014/05	2,948	43,626,311	248	11,701,330	508	7,231,924	1,696	22,750,223	495	1,939,834	1	3,000
2014/06	3,729	52,637,577	383	14,399,760	832	11,501,963	1,953	24,762,771	558	1,969,083	3	4,000
2014/07	3,982	57,870,811	449	18,930,670	865	14,383,715	2,047	22,192,190	621	2,364,236	0	0
2014/08	4,189	60,069,295	432	20,704,917	886	16,820,883	2,037	20,216,514	832	2,326,821	2	160
2014/09	4,742	58,606,015	569	18,440,947	1,003	13,965,579	2,432	24,014,758	738	2,184,730	0	0
2014/10	4,994	65,809,723	574	18,550,345	1,099	19,311,338	2,371	24,527,087	940	3,419,163	10	1,820
2014/11	4,773	56,313,661	582	19,829,155	1,047	14,603,854	2,195	19,153,610	945	2,724,543	4	2,500
2014/12	4,694	58,090,791	440	19,055,949	829	12,904,422	2,466	22,668,681	946	3,455,428	13	6,310

ユーロ円TIBOR (ZTIBOR)

(単位: 件、百万円)

年/月	合計		0-2Y		2-5Y		5-10Y		10-20Y	
	債務負担件数	債務負担金額	債務負担件数	債務負担金額	債務負担件数	債務負担金額	債務負担件数	債務負担金額	債務負担件数	債務負担金額
2014/01	32	3,277,500	12	2,845,000	15	387,500	5	45,000	-	-
2014/02	20	451,000	9	281,000	10	169,000	1	1,000	-	-
2014/03	38	1,251,000	7	352,000	22	806,000	9	93,000	-	-
2014/04	20	1,717,000	9	1,331,500	6	333,500	5	52,000	-	-
2014/05	30	1,659,040	12	1,306,500	12	340,500	6	12,040	-	-
2014/06	17	283,800	4	30,000	7	210,500	6	43,300	-	-
2014/07	26	1,346,000	7	859,000	14	443,000	5	44,000	-	-
2014/08	25	1,195,500	11	879,000	7	211,000	7	105,500	-	-
2014/09	21	497,000	5	50,000	13	247,000	3	200,000	-	-
2014/10	34	1,653,600	20	1,319,600	13	333,000	1	1,000	-	-
2014/11	50	1,721,500	9	940,000	17	437,500	19	304,000	5	40,000
2014/12	101	1,675,620	6	187,000	37	896,500	49	523,250	9	68,870

OIS

(単位: 件、百万円)

年/月	合計		0-2Y		2-5Y		5-10Y		10-30Y		30+Y	
	債務負担件数	債務負担金額	債務負担件数	債務負担金額	債務負担件数	債務負担金額	債務負担件数	債務負担金額	債務負担件数	債務負担金額	債務負担件数	債務負担金額
2014/01	-	-	-	-	-	-	-	-	-	-	-	-
2014/02	-	-	-	-	-	-	-	-	-	-	-	-
2014/03	-	-	-	-	-	-	-	-	-	-	-	-
2014/04	-	-	-	-	-	-	-	-	-	-	-	-
2014/05	-	-	-	-	-	-	-	-	-	-	-	-
2014/06	-	-	-	-	-	-	-	-	-	-	-	-
2014/07	-	-	-	-	-	-	-	-	-	-	-	-
2014/08	-	-	-	-	-	-	-	-	-	-	-	-
2014/09	-	-	-	-	-	-	-	-	-	-	-	-
2014/10	-	-	-	-	-	-	-	-	-	-	-	-
2014/11	36	332,280	5	97,500	15	194,280	3	20,600	13	19,900	0	0
2014/12	9	115,800	2	55,000	3	55,000	2	3,500	2	2,300	0	0

日本円TIBOR (DTIBOR)

(単位: 件、百万円)

年/月	合計		0-2Y		2-5Y		5-10Y	
	債務負担件数	債務負担金額	債務負担件数	債務負担金額	債務負担件数	債務負担金額	債務負担件数	債務負担金額
2014/01	-	-	-	-	-	-	-	-
2014/02	-	-	-	-	-	-	-	-
2014/03	-	-	-	-	-	-	-	-
2014/04	-	-	-	-	-	-	-	-
2014/05	-	-	-	-	-	-	-	-
2014/06	-	-	-	-	-	-	-	-
2014/07	-	-	-	-	-	-	-	-
2014/08	-	-	-	-	-	-	-	-
2014/09	-	-	-	-	-	-	-	-
2014/10	-	-	-	-	-	-	-	-
2014/11	-	-	-	-	-	-	-	-
2014/12	15	175,700	1	1,500	7	120,400	7	53,800

**Basis Swap**

**LIBOR (6M vs 3M)**

(単位: 件、百万円)

年/月	合計		0-2Y		2-5Y		5-10Y		10-30Y		30+Y	
	債務負担件数	債務負担金額	債務負担件数	債務負担金額	債務負担件数	債務負担金額	債務負担件数	債務負担金額	債務負担件数	債務負担金額	債務負担件数	債務負担金額
2014/01	154	3,061,300	23	1,278,200	59	1,099,030	45	561,750	27	122,320	0	0
2014/02	141	2,119,340	12	478,000	44	1,126,520	60	420,270	25	94,550	0	0
2014/03	164	1,904,370	13	609,500	39	539,600	95	699,280	17	56,990	0	0
2014/04	120	1,355,500	6	501,880	29	301,470	65	475,900	20	76,250	0	0
2014/05	155	2,630,120	20	827,100	35	471,200	86	1,291,550	14	40,270	0	0
2014/06	229	3,146,060	16	775,350	65	1,499,160	98	671,530	50	200,020	0	0
2014/07	127	1,687,110	16	865,490	20	232,760	47	370,530	44	218,330	0	0
2014/08	164	1,751,510	9	428,900	22	397,380	78	688,120	55	237,110	0	0
2014/09	255	3,529,750	21	1,622,740	46	641,030	126	1,023,440	62	242,540	0	0
2014/10	230	2,931,660	20	529,340	38	501,660	127	1,735,780	45	165,680	0	0
2014/11	220	3,094,790	16	844,560	72	1,325,940	74	658,740	58	265,550	0	0
2014/12	265	2,892,530	20	521,740	55	645,920	128	1,467,060	62	257,810	0	0

**ユーロ円TIBOR (ZTIBOR) (6M vs 3M)**

(単位: 件、百万円)

年/月	合計		0-2Y		2-5Y		5-10Y		10-20Y	
	債務負担件数	債務負担金額	債務負担件数	債務負担金額	債務負担件数	債務負担金額	債務負担件数	債務負担金額	債務負担件数	債務負担金額
2014/01	41	2,013,420	21	1,694,000	20	319,420	-	-	-	-
2014/02	24	378,400	6	178,300	18	200,100	-	-	-	-
2014/03	24	641,630	9	350,830	15	290,800	-	-	-	-
2014/04	20	800,180	5	395,000	15	405,180	-	-	-	-
2014/05	27	804,850	11	526,000	16	278,850	-	-	-	-
2014/06	14	245,260	6	153,260	8	92,000	-	-	-	-
2014/07	28	823,790	15	707,940	13	115,850	-	-	-	-
2014/08	21	282,340	5	75,000	16	207,340	-	-	-	-
2014/09	45	803,370	8	110,000	37	693,370	-	-	-	-
2014/10	24	416,160	11	294,500	13	121,660	-	-	-	-
2014/11	31	447,500	2	20,000	14	305,000	15	122,500	0	0
2014/12	41	947,280	9	289,370	26	613,760	6	44,150	0	0

**LIBOR vs ユーロ円TIBOR (ZTIBOR)\***

(単位: 件、百万円)

年/月	合計		0-2Y		2-5Y		5-10Y		10-20Y	
	債務負担件数	債務負担金額	債務負担件数	債務負担金額	債務負担件数	債務負担金額	債務負担件数	債務負担金額	債務負担件数	債務負担金額
2014/01	149	4,827,530	35	3,293,900	78	1,221,730	36	311,900	-	-
2014/02	202	4,188,130	40	2,594,690	102	1,272,240	60	321,200	-	-
2014/03	256	3,003,170	30	977,600	112	1,369,640	114	855,930	-	-
2014/04	81	1,314,940	16	795,000	28	293,290	37	226,650	-	-
2014/05	131	2,326,960	31	872,250	62	1,192,600	38	262,110	-	-
2014/06	90	1,296,140	15	425,030	46	727,650	29	143,460	-	-
2014/07	90	1,034,230	14	497,500	29	287,000	47	249,730	-	-
2014/08	211	2,587,980	40	1,060,300	96	1,112,280	75	415,400	-	-
2014/09	172	2,269,130	16	492,500	73	1,246,070	83	530,560	-	-
2014/10	147	1,563,470	38	805,290	53	461,500	56	296,680	-	-
2014/11	106	1,740,770	37	1,081,180	27	428,140	35	213,770	7	17,680
2014/12	188	3,037,980	15	1,002,370	62	1,258,860	91	689,830	20	86,920

※6M-LIBOR vs 6M-ZTIBOR, 6M-LIBOR vs 3M-ZTIBOR, 3M-LIBOR vs 6M-ZTIBOR及U3M-LIBOR vs 3M-ZTIBORが対象

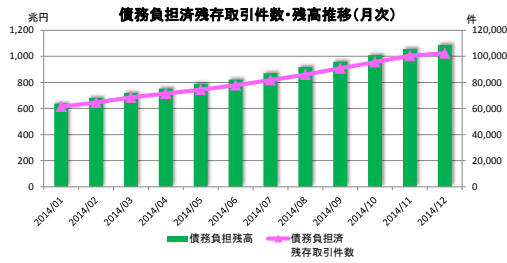
**LIBOR vs 日本円TIBOR (DTIBOR)\***

(単位: 件、百万円)

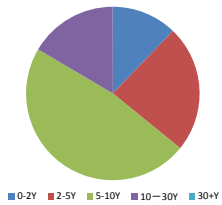
年/月	合計		0-2Y		2-5Y		5-10Y	
	債務負担件数	債務負担金額	債務負担件数	債務負担金額	債務負担件数	債務負担金額	債務負担件数	債務負担金額
2014/01	-	-	-	-	-	-	-	-
2014/02	-	-	-	-	-	-	-	-
2014/03	-	-	-	-	-	-	-	-
2014/04	-	-	-	-	-	-	-	-
2014/05	-	-	-	-	-	-	-	-
2014/06	-	-	-	-	-	-	-	-
2014/07	-	-	-	-	-	-	-	-
2014/08	-	-	-	-	-	-	-	-
2014/09	-	-	-	-	-	-	-	-
2014/10	-	-	-	-	-	-	-	-
2014/11	-	-	-	-	-	-	-	-
2014/12	0	0	0	0	0	0	0	0

※6M-LIBOR vs 6M-DTIBOR, 6M-LIBOR vs 3M-DTIBOR, 3M-LIBOR vs 6M-DTIBOR及U3M-LIBOR vs 3M-DTIBORが対象

債務負担残存取引件数・残高

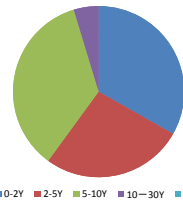


債務負担残存取引件数(テナ一別)



※2014/12末時点における債務負担残存取引件数に係る割合

債務負担残高(テナ一別)



※2014/12末時点における債務負担残高に係る割合

<合計>

(単位: 件、百万円)

年/月	合計		0-2Y		2-5Y		5-10Y		10-30Y		30+Y	
	債務負担残存取引件数	債務負担残高	債務負担残存取引件数	債務負担残高	債務負担残存取引件数	債務負担残高	債務負担残存取引件数	債務負担残高	債務負担残存取引件数	債務負担残高	債務負担残存取引件数	債務負担残高
2014/01	61,413	637,607,329	6,047	216,136,825	14,766	184,016,428	30,720	207,911,944	9,867	29,520,878	13	21,255
2014/02	64,684	682,054,093	7,756	250,737,873	15,263	183,190,134	31,351	217,589,106	10,302	30,518,224	12	18,755
2014/03	68,473	718,974,502	8,213	262,053,124	16,061	191,335,632	33,238	232,720,056	10,949	32,846,935	12	18,755
2014/04	71,466	752,963,975	8,651	272,804,513	16,639	199,142,722	34,690	246,284,603	11,472	34,708,381	14	23,755
2014/05	74,344	788,616,996	8,991	283,032,522	17,148	203,496,302	36,227	265,541,173	11,963	36,520,245	15	26,755
2014/06	77,899	821,567,017	9,288	284,019,736	17,148	214,458,818	38,039	284,792,805	12,531	38,264,904	18	30,755
2014/07	81,763	870,202,312	9,756	299,884,209	18,959	227,929,451	39,864	301,758,365	13,166	40,599,532	18	30,755
2014/08	85,969	917,901,497	10,264	315,827,354	19,960	242,120,842	41,704	317,024,554	14,023	42,897,992	18	30,755
2014/09	90,751	959,048,768	11,032	324,811,148	21,011	251,936,823	43,926	337,784,493	14,764	44,485,548	18	30,755
2014/10	95,594	1,008,885,846	11,628	334,881,436	22,420	270,218,588	45,876	356,448,341	15,650	47,305,975	20	31,505
2014/11	100,347	1,055,911,085	12,223	350,772,274	23,765	283,149,572	47,792	372,453,517	16,543	49,501,716	24	34,005
2014/12	102,323	1,087,585,266	12,501	356,180,601	24,496	295,249,988	47,930	383,495,900	17,365	52,619,222	31	39,555

<内訳>

vs Fixed

LIBOR

(単位: 件、百万円)

年/月	合計		0-2Y		2-5Y		5-10Y		10-30Y		30+Y	
	債務負担残存取引件数	債務負担残高	債務負担残存取引件数	債務負担残高	債務負担残存取引件数	債務負担残高	債務負担残存取引件数	債務負担残高	債務負担残存取引件数	債務負担残高	債務負担残存取引件数	債務負担残高
2014/01	57,141	547,931,159	5,328	165,733,055	13,052	157,062,738	29,316	197,097,954	9,432	28,016,158	13	21,255
2014/02	60,037	585,510,293	6,675	196,641,133	13,412	153,360,664	29,886	206,529,016	9,852	28,960,714	12	18,755
2014/03	63,364	616,825,912	7,257	206,234,574	14,027	162,897,322	31,685	220,428,926	10,483	31,244,465	12	18,755
2014/04	66,142	646,799,435	7,626	214,903,003	14,572	165,447,822	32,941	233,368,053	10,989	33,056,801	14	23,755
2014/05	68,705	676,357,906	7,896	221,685,312	14,967	168,635,022	34,360	251,172,423	11,467	34,838,395	15	26,755
2014/06	71,946	710,453,567	8,152	226,792,476	15,723	177,453,728	36,065	269,762,575	11,988	36,414,034	18	30,755
2014/07	75,554	754,930,232	8,543	239,524,379	16,585	190,343,021	37,829	286,501,745	12,579	38,530,332	18	30,755
2014/08	79,364	797,797,147	8,974	253,677,394	17,447	202,494,062	39,542	300,999,254	13,383	40,595,682	18	30,755
2014/09	83,696	836,279,058	9,668	263,759,748	18,365	210,204,403	41,580	320,335,453	14,065	41,947,698	18	30,755
2014/10	88,131	880,851,896	10,173	271,791,936	19,673	227,353,688	43,383	337,076,081	14,907	44,598,675	20	31,505
2014/11	92,472	921,618,025	10,691	285,433,584	20,896	237,865,652	45,136	351,802,947	15,725	46,481,836	24	34,005
2014/12	93,880	952,613,296	10,894	295,096,961	21,477	247,868,618	45,018	360,385,560	16,460	49,222,602	31	39,555

ユーロ円TIBOR (ZTIBOR)

(単位: 件、百万円)

年/月	合計		0-2Y		2-5Y		5-10Y		10-20Y	
	債務負担残存取引件数	債務負担残高	債務負担残存取引件数	債務負担残高	債務負担残存取引件数	債務負担残高	債務負担残存取引件数	債務負担残高	債務負担残存取引件数	債務負担残高
2014/01	230	13,263,360	60	8,764,460	122	3,591,100	48	907,800	-	-
2014/02	250	13,669,360	71	8,760,460	133	4,035,100	46	873,800	-	-
2014/03	285	14,720,360	78	8,984,460	155	4,801,600	52	934,300	-	-
2014/04	305	16,437,360	84	9,366,960	164	6,082,100	57	1,062,300	-	-
2014/05	331	17,736,400	99	10,986,460	169	5,751,600	63	998,340	-	-
2014/06	344	17,280,200	99	10,276,460	178	5,968,400	67	1,035,340	-	-
2014/07	368	18,586,200	106	11,135,460	198	6,556,900	64	893,840	-	-
2014/08	391	19,736,700	117	11,795,460	206	7,141,900	68	799,340	-	-
2014/09	404	18,661,700	114	10,273,460	219	7,388,900	71	999,340	-	-
2014/10	437	20,309,300	132	11,388,860	233	7,920,100	72	1,000,340	-	-
2014/11	467	22,030,800	140	12,228,860	251	8,457,600	91	1,304,340	5	40,000
2014/12	582	21,372,420	160	10,944,860	278	8,656,100	132	1,682,590	12	88,670

OIS

(単位: 件、百万円)

年/月	合計		0-2Y		2-5Y		5-10Y		10-30Y		30+Y	
	債務負担残存取引件数	債務負担残高	債務負担残存取引件数	債務負担残高	債務負担残存取引件数	債務負担残高	債務負担残存取引件数	債務負担残高	債務負担残存取引件数	債務負担残高	債務負担残存取引件数	債務負担残高
2014/01	-	-	-	-	-	-	-	-	-	-	-	-
2014/02	-	-	-	-	-	-	-	-	-	-	-	-
2014/03	-	-	-	-	-	-	-	-	-	-	-	-
2014/04	-	-	-	-	-	-	-	-	-	-	-	-
2014/05	-	-	-	-	-	-	-	-	-	-	-	-
2014/06	-	-	-	-	-	-	-	-	-	-	-	-
2014/07	-	-	-	-	-	-	-	-	-	-	-	-
2014/08	-	-	-	-	-	-	-	-	-	-	-	-
2014/09	-	-	-	-	-	-	-	-	-	-	-	-
2014/10	-	-	-	-	-	-	-	-	-	-	-	-
2014/11	36	332,280	5	97,500	15	194,280	3	20,600	13	19,900	0	0
2014/12	45	448,080	7	152,500	17	229,280	6	44,100	15	22,200	0	0

日本円TIBOR (DTIBOR)

(単位: 件、百万円)

年/月	合計		0-2Y		2-5Y		10-20Y	
	債務負担残存取引件数	債務負担残高	債務負担残存取引件数	債務負担残高	債務負担残存取引件数	債務負担残高	債務負担残存取引件数	債務負担残高
2014/01	-	-	-	-	-	-	-	-
2014/02	-	-	-	-	-	-	-	-
2014/03	-	-	-	-	-	-	-	-
2014/04	-	-	-	-	-	-	-	-
2014/05	-	-	-	-	-	-	-	-
2014/06	-	-	-	-	-	-	-	-
2014/07	-	-	-	-	-	-	-	-
2014/08	-	-	-	-	-	-	-	-
2014/09	-	-	-	-	-	-	-	-
2014/10	-	-	-	-	-	-	-	-
2014/11	-	-	-	-	-	-	-	-
2014/12	15	175,700	1	1,500	6	120,000	8	54,200

**Basis Swap**

**LIBOR (6M vs 3M)**

(単位: 件、百万円)

年/月	合計		0-2Y		2-5Y		5-10Y		10-30Y		30+Y	
	債務負担済 残存取引件数	債務負担残高	債務負担済 残存取引件数	債務負担残高	債務負担済 残存取引件数	債務負担残高	債務負担済 残存取引件数	債務負担残高	債務負担済 残存取引件数	債務負担残高	債務負担済 残存取引件数	債務負担残高
2014/01	2,114	29,179,520	246	12,087,310	648	9,408,260	786	6,184,230	434	1,499,720	0	0
2014/02	2,249	31,147,630	326	13,140,590	665	10,159,210	808	6,290,320	450	1,557,510	0	0
2014/03	2,407	32,977,000	347	13,884,590	694	10,518,360	900	6,970,350	466	1,602,500	0	0
2014/04	2,504	33,262,500	345	13,505,720	715	10,697,280	961	7,407,920	483	1,651,580	0	0
2014/05	2,647	35,446,200	361	14,067,670	749	11,076,710	1,041	8,619,970	496	1,681,850	0	0
2014/06	2,859	37,696,860	376	14,255,320	817	12,440,990	1,123	9,149,680	543	1,850,870	0	0
2014/07	2,980	39,042,270	398	15,155,510	833	12,383,400	1,162	9,434,160	587	2,069,200	0	0
2014/08	3,130	40,214,720	401	15,132,250	856	12,756,280	1,233	10,023,880	640	2,302,310	0	0
2014/09	3,378	43,164,950	439	16,479,640	885	13,162,230	1,355	10,985,230	699	2,537,850	0	0
2014/10	3,592	45,263,010	454	16,283,980	918	13,586,190	1,477	12,685,540	743	2,707,300	0	0
2014/11	3,798	48,006,820	475	17,060,110	984	14,699,170	1,546	13,305,240	793	2,942,300	0	0
2014/12	4,050	50,551,350	497	17,414,910	1,033	15,209,460	1,669	14,746,030	851	3,180,950	0	0

**ユーロ円TIBOR (ZTIBOR) (6M vs 3M)**

(単位: 件、百万円)

年/月	合計		0-2Y		2-5Y		5-10Y		10-20Y	
	債務負担済 残存取引件数	債務負担残高	債務負担済 残存取引件数	債務負担残高	債務負担済 残存取引件数	債務負担残高	債務負担済 残存取引件数	債務負担残高	債務負担済 残存取引件数	債務負担残高
2014/01	355	10,370,840	129	6,527,160	226	3,843,680	-	-	-	-
2014/02	379	10,749,240	136	6,572,960	243	4,176,280	-	-	-	-
2014/03	398	11,060,870	143	6,695,360	255	4,365,510	-	-	-	-
2014/04	417	11,811,050	171	7,464,530	246	4,346,520	-	-	-	-
2014/05	443	12,610,900	187	8,120,530	256	4,490,370	-	-	-	-
2014/06	456	12,656,160	201	8,216,940	255	4,439,220	-	-	-	-
2014/07	482	13,329,950	220	8,873,030	262	4,456,920	-	-	-	-
2014/08	502	13,532,290	233	8,985,380	269	4,546,910	-	-	-	-
2014/09	534	13,759,260	247	8,934,800	287	4,824,460	-	-	-	-
2014/10	554	13,898,370	257	9,027,250	297	4,871,120	-	-	-	-
2014/11	581	14,121,120	261	8,914,130	305	5,084,490	15	122,500	0	0
2014/12	614	14,168,400	273	8,516,580	320	5,465,170	21	166,650	0	0

**LIBOR vs ユーロ円TIBOR (ZTIBOR)\***

(単位: 件、百万円)

年/月	合計		0-2Y		2-5Y		5-10Y		10-20Y	
	債務負担済 残存取引件数	債務負担残高	債務負担済 残存取引件数	債務負担残高	債務負担済 残存取引件数	債務負担残高	債務負担済 残存取引件数	債務負担残高	債務負担済 残存取引件数	債務負担残高
2014/01	1,572	36,857,450	284	23,024,840	718	10,110,650	570	3,721,960	-	-
2014/02	1,769	40,977,580	348	25,622,730	810	11,458,880	611	3,895,970	-	-
2014/03	2,019	43,392,360	388	26,254,140	930	12,752,340	701	4,385,880	-	-
2014/04	2,098	44,653,630	425	27,562,300	942	12,569,000	731	4,522,330	-	-
2014/05	2,218	46,465,590	448	28,172,550	1,007	13,542,600	763	4,750,440	-	-
2014/06	2,294	43,480,230	460	24,478,540	1,050	14,156,480	784	4,845,210	-	-
2014/07	2,379	44,313,660	489	25,195,830	1,081	14,189,210	809	4,928,620	-	-
2014/08	2,582	46,620,640	539	26,236,870	1,182	15,181,690	861	5,202,080	-	-
2014/09	2,739	47,184,800	564	25,363,500	1,255	16,356,830	920	5,464,470	-	-
2014/10	2,879	48,563,270	612	26,389,410	1,299	16,487,480	968	5,686,380	-	-
2014/11	2,973	49,802,040	651	27,038,090	1,314	16,848,380	1,001	5,897,890	7	17,680
2014/12	3,137	48,256,020	669	24,053,290	1,365	17,681,360	1,076	6,416,770	27	104,600

※6M-LIBOR vs 6M-ZTIBOR, 6M-LIBOR vs 3M-ZTIBOR, 3M-LIBOR vs 6M-ZTIBOR及び3M-LIBOR vs 3M-ZTIBORが対象

**LIBOR vs 日本円TIBOR (DTIBOR)\***

(単位: 件、百万円)

年/月	合計		0-2Y		2-5Y		5-10Y	
	債務負担済 残存取引件数	債務負担残高	債務負担済 残存取引件数	債務負担残高	債務負担済 残存取引件数	債務負担残高	債務負担済 残存取引件数	債務負担残高
2014/01	-	-	-	-	-	-	-	-
2014/02	-	-	-	-	-	-	-	-
2014/03	-	-	-	-	-	-	-	-
2014/04	-	-	-	-	-	-	-	-
2014/05	-	-	-	-	-	-	-	-
2014/06	-	-	-	-	-	-	-	-
2014/07	-	-	-	-	-	-	-	-
2014/08	-	-	-	-	-	-	-	-
2014/09	-	-	-	-	-	-	-	-
2014/10	-	-	-	-	-	-	-	-
2014/11	-	-	-	-	-	-	-	-
2014/12	0	0	0	0	0	0	0	0

※6M-LIBOR vs 6M-DTIBOR, 6M-LIBOR vs 3M-DTIBOR, 3M-LIBOR vs 6M-DTIBOR及び3M-LIBOR vs 3M-DTIBORが対象

**【注意事項】**

- 債務負担金額は想定元本ベースとなっております。
- 債務負担件数、債務負担金額、債務負担引受件数及び債務負担残高は全て片道ベースとなっております。
- 債務負担残存取引件数・残高は、当日の16:00時点における債務負担残存取引に係る件数・残高です(任意解約された取引及び満期を迎えた取引を除く)。
- 当社は、出所を明示する場合にのみ本統計データの転用・引用を認めます。商用目的で転載等を行う場合、予め当社までご連絡ください。
- 本統計データの情報の正確性については、万全を期しておりますが、当社は当該情報の利用者に対し、一切の責任を負いません。

**【お問合せ先】**

電話 : 03-3665-1405  
e-mail : otc@jscc.co.jp