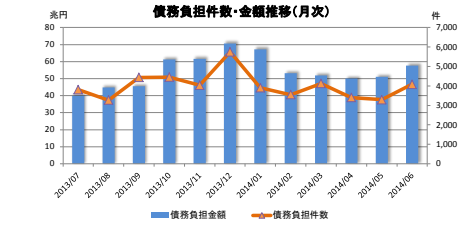


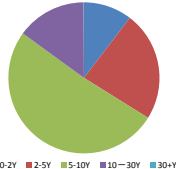
月次統計データ(金利スワップ)

2014/08

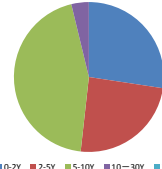
債務負担件数・金額



債務負担件数(テナ一別)



債務負担金額(テナ一別)



<合計>

年/月	合計		0-2Y		2-5Y		5-10Y		10-30Y		30+Y	
	債務負担件数	債務負担金額	債務負担件数	債務負担金額	債務負担件数	債務負担金額	債務負担件数	債務負担金額	債務負担件数	債務負担金額	債務負担件数	債務負担金額
2013/07	3,809	39,967,420	463	13,233,980	884	12,144,721	1,884	12,954,300	578	1,634,420	0	0
2013/08	3,271	44,819,540	310	13,568,180	862	13,580,660	1,713	16,291,000	386	1,379,700	0	0
2013/09	4,435	45,522,147	414	14,505,280	1,073	13,107,627	2,315	15,445,840	633	2,463,400	0	0
2013/10	4,454	61,231,970	648	23,977,305	1,017	17,548,130	2,221	17,995,361	567	1,709,164	1	2,010
2013/11	4,035	61,581,233	348	18,059,930	967	20,718,368	2,078	20,894,457	641	1,905,978	1	2,500
2013/12	5,746	70,599,241	401	23,801,890	1,227	17,206,843	3,074	25,937,775	1,044	3,852,733	0	0
2014/01	3,907	67,202,154	537	24,618,290	891	16,316,489	2,069	25,126,805	410	1,140,570	0	0
2014/02	3,553	53,146,903	386	18,813,190	923	12,566,033	1,743	19,731,436	501	2,036,245	0	0
2014/03	4,127	51,863,009	431	18,511,940	867	11,022,385	2,162	19,817,604	667	2,511,080	0	0
2014/04	3,404	50,086,791	492	19,735,944	677	10,251,033	1,684	17,991,179	549	2,103,635	2	5,000
2014/05	3,291	51,047,281	322	15,233,180	633	9,515,074	1,826	24,315,923	509	1,980,104	1	3,000
2014/06	4,080	57,609,837	424	15,783,400	958	14,031,273	2,086	25,621,061	609	2,170,103	3	4,000

<内訳>

vs Fixed

LIBOR

年/月	合計		0-2Y		2-5Y		5-10Y		10-30Y		30+Y	
	債務負担件数	債務負担金額	債務負担件数	債務負担金額	債務負担件数	債務負担金額	債務負担件数	債務負担金額	債務負担件数	債務負担金額	債務負担件数	債務負担金額
2013/07	3,457	34,757,490	424	11,838,130	710	9,281,681	1,774	12,097,760	549	1,539,940	0	0
2013/08	2,971	39,281,860	260	11,544,480	746	11,257,660	1,600	15,202,250	365	1,277,270	0	0
2013/09	3,956	37,287,117	348	10,339,920	853	10,089,657	2,145	14,459,680	610	2,377,850	0	0
2013/10	4,117	54,116,000	572	19,918,585	918	15,526,740	2,084	17,062,201	542	1,606,464	1	2,010
2013/11	3,784	51,836,143	284	10,700,610	863	18,792,108	2,021	20,531,787	615	1,809,138	1	2,500
2013/12	5,309	55,001,621	322	12,213,300	1,074	14,384,533	2,931	24,901,955	982	3,502,733	0	0
2014/01	3,531	54,022,404	446	15,907,100	719	13,288,808	1,883	24,208,155	383	1,018,250	0	0
2014/02	3,166	46,010,033	319	15,281,200	749	9,798,173	1,622	18,988,966	476	1,841,695	0	0
2014/03	3,645	45,062,939	372	16,222,010	679	8,016,345	1,944	18,370,394	650	2,454,090	0	0
2014/04	3,162	44,994,171	456	16,712,964	599	8,917,593	1,577	17,236,629	526	2,022,385	2	5,000
2014/05	2,948	43,626,311	248	11,701,330	508	7,231,824	1,696	22,750,223	495	1,959,834	1	3,000
2014/06	3,729	52,637,577	383	14,399,760	832	11,501,963	1,953	24,762,771	558	1,969,083	3	4,000

TIBOR

年/月	合計		0-2Y		2-5Y		5-10Y	
	債務負担件数	債務負担金額	債務負担件数	債務負担金額	債務負担件数	債務負担金額	債務負担件数	債務負担金額
2013/07	21	887,000	4	55,000	13	742,000	4	90,000
2013/08	29	998,000	9	277,000	9	281,000	11	440,000
2013/09	10	395,000	1	5,000	9	390,000	0	0
2013/10	10	410,000	0	0	10	410,000	0	0
2013/11	18	2,306,000	7	1,987,000	11	319,000	0	0
2013/12	34	3,168,500	16	2,936,000	16	229,000	2	3,500
2014/01	32	3,277,500	12	2,945,000	15	387,500	5	45,000
2014/02	20	451,000	9	291,000	9	160,000	1	1,000
2014/03	38	1,251,000	7	352,000	22	806,000	9	93,000
2014/04	20	1,717,000	9	1,331,500	6	333,500	5	52,000
2014/05	30	1,659,000	12	1,306,500	12	340,500	6	12,940
2014/06	17	283,800	4	30,000	7	210,500	6	43,300

Basis Swap

6M-LIBOR vs 3M-LIBOR

年/月	合計		0-2Y		2-5Y		5-10Y		10-30Y		30+Y	
	債務負担件数	債務負担金額	債務負担件数	債務負担金額	債務負担件数	債務負担金額	債務負担件数	債務負担金額	債務負担件数	債務負担金額	債務負担件数	債務負担金額
2013/07	130	1,652,150	8	447,000	45	716,650	48	394,020	29	94,480	0	0
2013/08	121	1,817,710	9	550,000	35	775,000	56	390,280	21	102,430	0	0
2013/09	193	2,870,710	14	1,465,800	71	829,080	85	490,280	23	85,550	0	0
2013/10	143	2,520,480	18	931,290	38	1,060,390	62	426,100	25	102,700	0	0
2013/11	105	1,794,380	14	719,400	32	702,210	37	275,930	26	96,840	0	0
2013/12	210	2,414,370	17	848,450	44	697,470	83	718,450	62	150,000	0	0
2014/01	154	3,061,300	23	1,278,200	59	1,099,030	45	561,750	27	122,320	0	0
2014/02	141	2,119,340	12	478,000	44	1,126,520	60	420,270	25	94,550	0	0
2014/03	164	1,904,370	13	609,500	39	539,600	95	698,280	17	56,990	0	0
2014/04	120	1,355,500	6	501,880	29	301,470	65	475,900	20	76,250	0	0
2014/05	155	2,638,120	20	827,100	35	471,200	86	1,291,550	14	40,270	0	0
2014/06	229	3,146,060	16	775,350	65	1,499,160	98	671,530	50	200,020	0	0

6M-TIBOR vs 3M-TIBOR

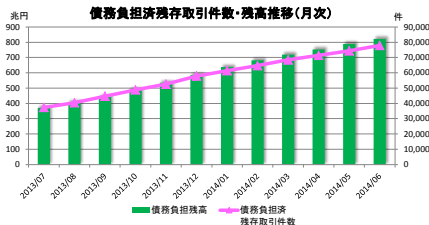
年/月	合計		0-2Y		2-5Y	
	債務負担件数	債務負担金額	債務負担件数	債務負担金額	債務負担件数	債務負担金額
2013/07	27	525,530	6	275,000	21	250,530
2013/08	38	769,690	12	381,700	26	387,990
2013/09	58	1,654,140	27	1,039,250	31	614,890
2013/10	31	1,487,660	21	1,321,160	10	166,500
2013/11	19	366,630	3	205,000	16	161,630
2013/12	29	523,930	4	122,440	25	401,490
2014/01	41	2,013,420	21	1,694,000	20	319,420
2014/02	24	378,400	6	178,300	18	200,100
2014/03	24	641,630	9	350,830	15	290,800
2014/04	20	800,180	5	395,000	15	405,180
2014/05	27	804,850	11	526,000	16	278,850
2014/06	14	245,260	6	153,260	8	92,000

LIBOR vs TIBOR<sup>■</sup>

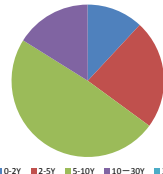
年/月	合計		0-2Y		2-5Y		5-10Y	
	債務負担件数	債務負担金額	債務負担件数	債務負担金額	債務負担件数	債務負担金額	債務負担件数	債務負担金額
2013/07	174	2,145,250	21	618,850	95	1,153,880	58	372,520
2013/08	112	1,952,480	20	815,000	46	875,010	46	258,470
2013/09	218	3,335,180	24	1,655,300	109	1,184,000	85	495,880
2013/10	153	2,697,830	37	1,806,270	41	984,500	75	507,060
2013/11	109	3,478,080	40	4,447,920	40	743,420	24	86,740
2013/12	164	3,480,820	42	7,681,700	68	1,494,350	54	314,770
2014/01	149	4,827,530	35	3,293,900	78	1,221,730	36	311,900
2014/02	202	4,188,130	40	2,594,690	102	1,272,240	60	321,200
2014/03	256	3,003,170	30	977,600	112	1,363,640	114	655,930
2014/04	81	1,314,940	16	795,000	28	293,290	37	226,650
2014/05	131	2,326,960	31	872,250	62	1,192,600	38	262,110
2014/06	90	1,298,140	15	425,030	46	727,650	29	143,460

※6M-LIBOR vs 6M-TIBOR、6M-LIBOR vs 3M-TIBOR、3M-LIBOR vs 6M-TIBOR及3M-LIBOR vs 3M-TIBORが対象

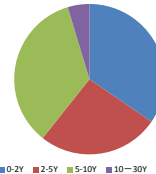
債務負担残存取引件数・残高



債務負担残存取引件数(テナ一別)



債務負担残高(テナ一別)



※2014/06末時点における債務負担残存取引件数に係る割合

※2014/06末時点における債務負担残高に係る割合

<合計>

年/月/日	合計		0-2Y		2-5Y		5-10Y		10-30Y		30+Y	
	債務負担残存取引件数	債務負担残高	債務負担残存取引件数	債務負担残高	債務負担残存取引件数	債務負担残高	債務負担残存取引件数	債務負担残高	債務負担残存取引件数	債務負担残高	債務負担残存取引件数	債務負担残高
2013/07	37,325	370,763,452	4,543	151,126,258	8,915	98,277,731	17,663	104,005,476	6,193	17,337,243	11	16,745
2013/08	40,426	407,945,832	4,788	162,005,148	9,761	110,955,391	19,287	116,251,606	6,579	18,716,943	11	16,745
2013/09	44,891	442,822,118	5,078	168,236,966	10,825	123,614,018	21,565	129,775,046	7,212	21,180,343	11	16,745
2013/10	48,845	490,185,397	5,520	182,741,880	11,797	138,626,848	23,737	145,908,407	7,779	22,889,507	12	18,755
2013/11	52,527	534,880,346	5,647	191,008,636	12,712	155,199,716	25,736	163,865,964	8,419	24,784,775	13	21,255
2013/12	57,876	585,072,906	5,752	199,632,695	13,996	169,472,409	28,758	187,586,239	9,457	28,380,308	13	21,255
2014/01	61,413	637,607,309	6,047	216,136,825	14,766	184,016,408	30,720	207,911,944	9,867	29,520,878	13	21,255
2014/02	64,684	682,054,093	7,756	250,377,873	15,263	183,190,134	31,351	217,589,106	10,302	30,518,224	12	18,755
2014/03	68,473	718,974,502	8,213	262,053,124	16,061	191,335,632	33,238	232,720,056	10,949	32,846,935	12	18,755
2014/04	71,466	752,363,975	8,651	272,804,513	16,639	199,142,722	34,690	246,284,603	11,472	34,708,381	14	23,755
2014/05	74,344	788,616,996	8,991	283,032,522	17,148	203,496,302	36,227	265,541,173	11,983	36,520,245	15	26,755
2014/06	77,899	821,567,017	9,288	284,019,736	18,023	214,458,818	38,039	284,792,805	12,531	38,264,904	18	30,755

<内訳>

vs Fixed

LIBOR

年/月/日	合計		0-2Y		2-5Y		5-10Y		10-30Y		30+Y	
	債務負担残存取引件数	債務負担残高	債務負担残存取引件数	債務負担残高	債務負担残存取引件数	債務負担残高	債務負担残存取引件数	債務負担残高	債務負担残存取引件数	債務負担残高	債務負担残存取引件数	債務負担残高
2013/07	35,186	337,292,862	4,208	135,873,508	8,061	86,412,651	16,964	98,497,596	5,942	16,492,363	11	16,745
2013/08	37,999	365,977,752	4,404	144,741,098	8,793	98,785,311	19,475	109,654,876	6,307	17,769,633	11	16,745
2013/09	41,778	395,789,018	4,630	147,006,566	8,837	106,425,688	20,565	122,192,256	6,917	20,147,483	11	16,745
2013/10	45,601	436,336,327	5,000	157,709,760	10,511	119,441,408	22,619	137,412,457	7,459	21,753,947	12	18,745
2013/11	49,038	471,931,046	5,069	169,262,056	11,322	134,088,016	24,561	155,007,344	8,073	23,552,375	13	21,255
2013/12	53,969	508,108,986	5,114	167,880,525	12,353	165,435,389	27,440	177,670,899	9,049	26,997,308	13	21,255
2014/01	57,141	547,831,159	5,328	165,733,055	13,052	157,062,738	29,316	197,097,954	9,432	28,016,158	13	21,255
2014/02	60,037	585,510,283	6,875	196,641,133	13,412	153,360,664	29,886	206,529,016	9,852	28,960,714	12	18,755
2014/03	63,364	616,823,912	7,257	206,234,574	14,027	158,897,222	31,585	220,428,926	10,483	31,244,435	12	18,755
2014/04	66,142	646,799,035	7,626	214,903,003	14,572	165,447,622	32,941	233,368,053	10,989	33,056,801	14	23,755
2014/05	69,705	676,357,906	7,896	221,685,312	14,967	168,635,022	34,360	251,172,423	11,467	34,838,395	15	26,755
2014/06	71,946	710,453,587	8,152	226,792,476	15,723	177,453,728	36,065	269,762,575	11,988	36,414,034	18	30,755

TIBOR

年/月/日	合計		0-2Y		2-5Y		5-10Y	
	債務負担残存取引件数	債務負担残高	債務負担残存取引件数	債務負担残高	債務負担残存取引件数	債務負担残高	債務負担残存取引件数	債務負担残高
2013/07	105	3,670,760	23	1,676,860	52	1,574,600	30	419,300
2013/08	113	4,655,360	31	1,941,460	61	1,855,600	41	859,300
2013/09	142	5,001,360	31	1,896,460	70	2,245,600	41	859,300
2013/10	151	5,261,360	30	1,746,460	80	2,655,600	41	859,300
2013/11	165	6,967,360	33	3,133,460	91	2,974,600	41	859,300
2013/12	198	9,985,860	48	5,219,460	107	3,203,600	43	862,800
2014/01	230	13,283,360	60	8,764,460	122	3,591,100	48	907,800
2014/02	250	13,669,360	71	8,760,460	133	4,035,100	46	873,800
2014/03	285	14,720,360	78	8,984,460	155	4,801,600	52	934,300
2014/04	305	16,437,360	84	9,388,960	164	6,082,100	57	986,300
2014/05	331	17,736,400	99	10,986,460	169	5,751,600	63	998,340
2014/06	344	17,820,200	99	10,276,460	178	5,968,400	67	1,035,340

Basis Swap

6M-LIBOR vs 3M-LIBOR

年/月/日	合計		0-2Y		2-5Y		5-10Y		10-30Y		30+Y	
	債務負担残存取引件数	債務負担残高	債務負担残存取引件数	債務負担残高	債務負担残存取引件数	債務負担残高	債務負担残存取引件数	債務負担残高	債務負担残存取引件数	債務負担残高	債務負担残存取引件数	債務負担残高
2013/07	1,209	15,706,930	172	7,300,530	369	4,245,080	418	3,321,440	250	839,880	0	0
2013/08	1,330	17,524,640	181	7,850,530	404	5,020,080	474	3,711,720	271	942,310	0	0
2013/09	1,523	20,395,350	193	9,316,330	475	5,849,160	559	4,202,000	294	1,027,860	0	0
2013/10	1,663	22,809,330	210	10,411,620	513	6,300,550	621	4,628,100	319	1,130,560	0	0
2013/11	1,767	24,579,350	225	10,836,160	545	7,611,760	654	4,904,030	345	1,227,400	0	0
2013/12	1,967	26,515,720	230	11,206,610	589	8,309,230	741	5,622,480	407	1,377,400	0	0
2014/01	2,114	28,179,520	246	12,087,310	648	9,408,260	786	6,184,230	434	1,499,720	0	0
2014/02	2,247	31,147,630	326	13,140,590	695	10,159,210	808	6,200,320	450	1,557,510	0	0
2014/03	2,407	32,977,000	347	13,884,590	694	10,518,960	900	6,970,950	466	1,602,500	0	0
2014/04	2,504	33,262,500	345	13,505,720	715	10,697,280	961	7,407,920	483	1,651,580	0	0
2014/05	2,647	35,446,200	361	14,067,670	749	11,076,710	1,041	8,619,970	496	1,681,850	0	0
2014/06	2,858	37,698,850	376	14,255,320	817	12,440,960	1,123	9,149,680	543	1,850,870	0	0

6M-TIBOR vs 3M-TIBOR

年/月/日	合計		0-2Y		2-5Y	
	債務負担残存取引件数	債務負担残高	債務負担残存取引件数	債務負担残高	債務負担残存取引件数	債務負担残高
2013/07	140	3,605,370	42	1,813,610	98	1,791,760
2013/08	178	4,375,060	54	2,195,310	124	2,179,750
2013/09	236	6,029,200	81	3,234,560	155	2,794,640
2013/10	267	7,516,860	102	4,555,720	165	2,961,140
2013/11	286	7,883,490	105	4,760,720	181	3,122,770
2013/12	314	8,357,420	108	4,833,160	206	3,524,260
2014/01	355	10,370,840	129	6,527,160	226	3,843,680
2014/02	378	10,749,240	136	6,572,960	243	4,178,280
2014/03	398	11,060,870	143	6,695,360	255	4,365,510
2014/04	417	11,811,050	171	7,464,530	246	4,346,520
2014/05	443	12,610,900	187	8,120,530	256	4,490,370
2014/06	456	12,656,160	201	8,216,940	255	4,439,220

LIBOR vs TIBOR

年/月/日	合計		0-2Y		2-5Y		5-10Y	
	債務負担残存取引件数	債務負担残高	債務負担残存取引件数	債務負担残高	債務負担残存取引件数	債務負担残高	債務負担残存取引件数	債務負担残高
2013/07	684	10,482,530	98	4,461,750	335	4,253,640	251	1,767,140
2013/08	794	12,417,010	118	5,276,750	379	5,114,650	297	2,025,610
2013/09	1,011	15,602,190	141	6,782,050	488	6,298,650	382	2,521,490
2013/10	1,162	18,288,020	178	8,588,320	628	8,658,520	456	3,008,550
2013/11	1,270	23,514,100	217	13,016,240	573	7,402,570	480	3,095,290
2013/12	1,427	32,099,920	252	19,792,940	641	8,896,920	574	3,410,060
2014/01	1,572	36,857,450	294	23,024,840	718	10,110,650	630	3,721,960
2014/02	1,769	40,917,580	348	25,622,730	810	11,459,890	611	3,895,970
2014/03	2,019	43,392,360	388	26,254,140	930	12,752,340	701	4,385,880
2014/04	2,098	44,653,630	425	27,562,300	942	12,569,000	731	4,522,330
2014/05	2,218	46,466,980	448	28,172,550	1,007	13,542,600	763	4,750,440
2014/06	2,294	43,680,230	460	24,474,540	1,050	14,156,480	784	4,845,210

※6M-LIBOR vs 6M-TIBOR, 6M-LIBOR vs 3M-TIBOR, 3M-LIBOR vs 6M-TIBOR及3M-LIBOR vs 3M-TIBORが対象

【注意事項】

- 債務負担金額は想定元本ベースとなっております。
- 債務負担件数、債務負担金額、債務負担引付件数及び債務負担残高は全て片道ベースとなっております。
- 債務負担残存取引件数・残高は、当日の16:00時点における債務負担残存取引に係る件数・残高です(任意解約された取引及び満期を迎えた取引を除く)。
- 当社は、出所を明示する場合にはのみ本統計データの転用・引用を認めます。商用目的で転載等をなすことは、予め当社までご連絡ください。
- 本統計データの情報の正確性については、万全を期しておりますが、当社は当該情報の利用者に対し、一切の責任を負いません。

【お問合せ先】

(株)日本証券クリアリング機構 OTCデリバティブ清算グループ  
電話：03-3665-1405  
e-mail：otc@jsgcc.co.jp