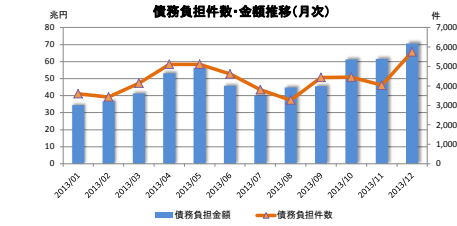


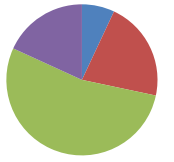
月次統計データ(金利スワップ)

2013/12

債務負担件数・金額

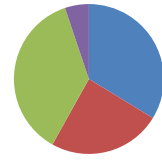


債務負担件数(テナー別)



※2013/12における債務負担件数に係る割合

債務負担金額(テナー別)



※2013/12における債務負担金額に係る割合

<合計>

年/月	合計		0-2Y		2-5Y		5-10Y		10-30Y		30+Y	
	債務負担件数	債務負担金額	債務負担件数	債務負担金額	債務負担件数	債務負担金額	債務負担件数	債務負担金額	債務負担件数	債務負担金額	債務負担件数	債務負担金額
2013/01	3,602	34,386,040	285	10,007,260	834	9,252,680	1,785	13,211,570	697	1,914,500	1	30
2013/02	3,437	36,660,900	533	18,106,210	783	8,294,790	1,529	8,637,880	591	1,621,980	1	40
2013/03	4,144	41,260,180	425	17,270,340	953	10,418,055	2,005	11,669,165	761	1,902,620	0	0
2013/04	5,110	53,084,495	625	23,667,410	1,368	15,623,130	2,305	11,958,145	812	1,835,810	1	0
2013/05	5,113	56,233,055	726	26,534,110	1,217	13,448,730	2,525	14,384,700	644	1,863,515	1	2,000
2013/06	4,814	45,811,957	725	19,398,008	1,234	12,975,795	2,057	11,958,046	596	1,477,448	2	2,660
2013/07	3,809	39,967,420	463	13,233,980	884	12,144,721	1,884	12,954,300	578	1,634,420	0	0
2013/08	3,271	44,819,540	310	13,568,180	862	13,580,660	1,713	16,291,000	386	1,379,700	0	0
2013/09	4,435	45,522,147	414	14,505,280	1,073	13,107,627	2,315	15,445,840	633	2,463,400	0	0
2013/10	4,454	61,231,970	648	23,977,305	1,017	17,548,130	2,221	17,995,361	567	1,709,164	1	2,010
2013/11	4,035	61,581,233	348	18,059,930	967	20,718,368	2,078	20,894,457	641	1,905,978	1	2,500
2013/12	5,746	70,599,241	401	23,801,890	1,227	17,206,843	3,074	25,937,775	1,044	3,852,733	0	0

<内訳>

vs Fixed

LIBOR

年/月	合計		0-2Y		2-5Y		5-10Y		10-30Y		30+Y	
	債務負担件数	債務負担金額	債務負担件数	債務負担金額	債務負担件数	債務負担金額	債務負担件数	債務負担金額	債務負担件数	債務負担金額	債務負担件数	債務負担金額
2013/01	3,497	32,687,040	266	9,149,660	792	8,661,520	1,766	13,023,470	672	1,852,360	1	30
2013/02	3,263	34,789,240	511	17,493,680	725	7,864,160	1,462	8,097,470	564	1,533,890	1	40
2013/03	3,724	34,767,120	362	14,057,310	802	8,389,265	1,847	10,601,175	713	1,719,370	0	0
2013/04	4,806	46,328,975	569	20,488,210	1,227	12,901,440	2,227	11,251,035	783	1,688,290	0	0
2013/05	4,774	50,574,905	656	23,476,550	1,089	12,076,920	2,412	13,231,420	616	1,788,015	1	2,000
2013/06	4,397	42,810,717	695	17,897,708	1,150	12,026,865	1,974	11,368,976	576	1,414,608	2	2,660
2013/07	3,457	34,737,490	424	11,838,130	710	9,281,681	1,774	12,097,760	549	1,539,940	0	0
2013/08	2,971	39,281,660	260	11,544,480	746	11,257,660	1,600	15,202,250	365	1,277,270	0	0
2013/09	3,956	37,267,117	348	10,339,930	853	10,089,657	2,145	14,459,680	610	2,377,850	0	0
2013/10	4,117	54,116,000	572	19,918,585	916	15,526,740	2,084	17,062,201	542	1,606,464	1	2,010
2013/11	3,784	51,836,143	284	10,700,610	863	18,792,108	2,021	20,531,787	615	1,809,138	1	2,500
2013/12	5,309	56,001,621	322	12,213,300	1,074	14,384,533	2,931	24,901,055	982	3,502,733	0	0

TIBOR

年/月	合計		0-2Y		2-5Y		5-10Y	
	債務負担件数	債務負担金額	債務負担件数	債務負担金額	債務負担件数	債務負担金額	債務負担件数	債務負担金額
2013/01	0	0	0	0	0	0	0	0
2013/02	6	209,000	0	0	5	204,000	1	5,000
2013/03	30	780,700	3	212,400	17	468,000	10	100,300
2013/04	17	921,000	12	675,500	7	233,000	2	12,500
2013/05	22	899,860	6	643,960	7	121,400	9	134,500
2013/06	15	280,200	2	90,000	9	113,200	4	77,000
2013/07	21	887,000	4	55,000	13	742,000	4	90,000
2013/08	29	998,000	9	277,000	9	281,000	11	440,000
2013/09	10	395,000	1	5,000	9	390,000	0	0
2013/10	10	410,000	0	0	10	410,000	0	0
2013/11	18	2,306,000	7	1,987,000	11	319,000	0	0
2013/12	34	3,168,500	16	2,936,000	16	228,000	2	3,500

Basis Swap

6M-LIBOR vs 3M-LIBOR

年/月	合計		0-2Y		2-5Y		5-10Y		10-30Y		30+Y	
	債務負担件数	債務負担金額	債務負担件数	債務負担金額	債務負担件数	債務負担金額	債務負担件数	債務負担金額	債務負担件数	債務負担金額	債務負担件数	債務負担金額
2013/01	105	1,699,000	19	857,600	42	591,160	19	188,100	25	62,140	0	0
2013/02	135	1,379,790	17	490,660	35	299,630	56	501,410	27	88,090	0	0
2013/03	180	1,708,780	17	629,700	38	359,780	77	538,050	48	183,250	0	0
2013/04	109	2,524,730	25	1,688,000	19	313,000	36	376,210	29	147,520	0	0
2013/05	198	2,409,400	36	1,144,590	72	604,420	63	589,890	27	70,500	0	0
2013/06	112	1,201,550	14	506,300	34	316,430	44	316,980	20	62,840	0	0
2013/07	130	1,652,150	8	447,000	45	716,650	48	394,020	29	94,480	0	0
2013/08	121	1,817,710	9	550,000	35	775,000	56	390,280	21	102,430	0	0
2013/09	193	2,870,710	14	1,465,800	71	829,080	85	490,280	23	85,550	0	0
2013/10	143	2,520,460	18	931,290	38	1,060,390	62	426,100	25	102,700	0	0
2013/11	105	1,794,360	14	719,400	32	702,210	33	275,930	26	96,840	0	0
2013/12	210	2,414,370	17	848,450	44	697,470	87	718,450	62	150,000	0	0

6M-TIBOR vs 3M-TIBOR

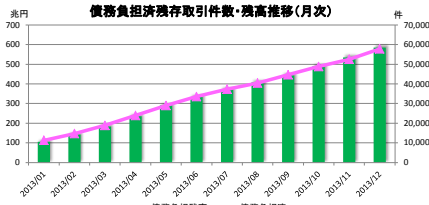
年/月	合計		0-2Y		2-5Y	
	債務負担件数	債務負担金額	債務負担件数	債務負担金額	債務負担件数	債務負担金額
2013/01	0	0	0	0	0	0
2013/02	3	65,000	1	50,000	2	15,000
2013/03	37	1,149,930	18	681,400	19	468,530
2013/04	35	914,890	9	318,200	26	596,690
2013/05	22	516,020	5	249,010	17	267,010
2013/06	16	434,000	3	240,000	13	194,000
2013/07	27	525,530	6	275,000	21	250,530
2013/08	38	789,690	12	381,700	26	387,990
2013/09	58	1,654,140	27	1,039,250	31	614,890
2013/10	31	1,487,660	21	1,321,160	10	166,500
2013/11	19	366,630	3	205,000	16	161,630
2013/12	28	523,930	4	122,440	25	401,490

LIBOR vs TIBOR

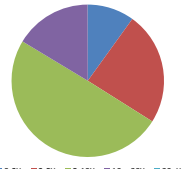
年/月	合計		0-2Y		2-5Y		5-10Y	
	債務負担件数	債務負担金額	債務負担件数	債務負担金額	債務負担件数	債務負担金額	債務負担件数	債務負担金額
2013/01	0	0	0	0	0	0	0	0
2013/02	30	217,870	4	71,870	16	112,000	10	34,000
2013/03	173	2,852,650	25	1,689,530	77	733,480	71	429,640
2013/04	143	2,394,900	14	497,500	89	1,579,000	40	318,400
2013/05	96	1,827,870	23	1,020,000	33	376,980	41	428,890
2013/06	74	1,085,490	11	660,000	28	326,300	35	195,190
2013/07	174	2,145,250	21	618,850	95	1,153,880	58	372,520
2013/08	112	1,952,480	20	815,000	46	879,010	46	258,470
2013/09	193	3,335,160	24	1,655,300	109	1,184,080	85	495,880
2013/10	153	2,697,830	37	1,806,270	41	384,500	75	507,060
2013/11	109	5,278,080	40	4,447,920	45	743,420	24	86,740
2013/12	164	9,490,820	42	7,681,700	68	1,494,350	54	314,770

※6M-LIBOR vs 6M-TIBOR, 6M-LIBOR vs 3M-TIBOR, 3M-LIBOR vs 6M-TIBOR及5M-LIBOR vs 3M-TIBORが対象

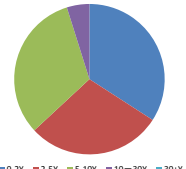
債務負担残存取引件数・残高



債務負担残存取引件数(テナ一別)



債務負担残高(テナ一別)



※2013/12末時点における債務負担残存取引件数に係る割合

※2013/12末時点における債務負担残高に係る割合

<合計>

年/月/日	合計		0-2Y		2-5Y		5-10Y		10-30Y		30+Y	
	債務負担残存取引件数	債務負担残高	債務負担残存取引件数	債務負担残高	債務負担残存取引件数	債務負担残高	債務負担残存取引件数	債務負担残高	債務負担残存取引件数	債務負担残高	債務負担残存取引件数	債務負担残高
2013/01	11,279	106,139,515	1,127	37,512,700	2,499	26,250,410	5,428	34,354,860	2,218	7,009,500	7	12,045
2013/02	14,716	141,796,965	1,660	55,618,910	3,282	34,545,200	6,957	42,992,740	2,809	8,628,030	8	12,085
2013/03	18,833	182,830,325	2,079	72,739,250	4,229	44,898,355	8,950	54,650,585	3,567	10,539,650	8	12,085
2013/04	23,924	235,198,420	2,701	96,267,660	5,595	60,466,485	11,242	66,087,730	4,378	12,364,460	8	12,085
2013/05	28,999	289,886,775	3,414	122,303,070	6,809	73,645,215	13,745	79,696,430	5,022	14,227,975	9	14,085
2013/06	33,569	333,013,032	4,110	139,310,478	8,041	86,589,010	15,792	91,393,976	5,615	15,702,823	11	16,745
2013/07	37,325	370,763,452	4,543	151,126,258	8,915	98,277,731	17,663	104,005,476	6,193	17,537,243	11	16,745
2013/08	40,426	407,945,832	4,788	162,005,148	9,761	110,955,391	19,287	116,251,606	6,579	18,716,943	11	16,745
2013/09	44,691	442,822,119	5,078	168,235,966	10,825	123,614,018	21,565	129,775,046	7,212	21,180,343	11	16,745
2013/10	48,845	490,165,397	5,520	182,741,880	11,797	138,626,848	23,737	145,908,407	7,779	22,989,507	12	18,755
2013/11	52,527	534,880,346	5,647	191,038,636	12,712	155,193,716	25,737	163,865,964	8,419	24,784,775	13	21,255
2013/12	57,876	586,072,906	5,752	199,632,695	13,896	169,472,409	28,758	187,566,239	9,457	28,380,308	13	21,255

<内訳>

vs Fixed

LIBOR

年/月/日	合計		0-2Y		2-5Y		5-10Y		10-30Y		30+Y	
	債務負担残存取引件数	債務負担残高	債務負担残存取引件数	債務負担残高	債務負担残存取引件数	債務負担残高	債務負担残存取引件数	債務負担残高	債務負担残存取引件数	債務負担残高	債務負担残存取引件数	債務負担残高
2013/01	10,931	100,307,985	1,072	35,118,420	2,372	24,613,240	5,333	33,749,980	2,147	6,814,300	7	12,045
2013/02	14,194	136,923,775	1,583	52,512,100	3,097	32,277,450	6,795	41,947,450	2,711	8,344,740	8	12,085
2013/03	17,896	169,650,675	1,939	66,519,410	3,895	40,611,765	8,633	52,443,305	3,421	10,064,110	8	12,085
2013/04	22,684	215,264,650	2,505	86,868,620	5,120	53,458,200	10,847	63,173,340	4,204	11,752,400	8	12,085
2013/05	27,420	264,294,855	3,148	109,846,470	6,206	65,265,125	13,237	75,628,760	4,820	13,540,415	9	14,085
2013/06	31,776	304,445,372	3,814	125,453,578	7,355	77,275,980	15,203	86,742,636	5,383	14,952,423	11	16,745
2013/07	35,166	337,232,862	4,208	135,873,508	8,061	86,412,651	16,964	98,947,596	5,942	16,492,363	11	16,745
2013/08	37,990	366,967,762	4,404	144,741,098	8,793	96,785,311	18,475	109,654,976	6,307	17,769,633	11	16,745
2013/09	41,778	395,789,018	4,630	147,006,566	9,637	106,425,968	20,583	122,192,256	6,917	20,147,483	11	16,745
2013/10	45,601	436,336,327	5,000	157,709,760	10,511	119,441,408	22,619	137,412,457	7,459	21,753,947	12	18,755
2013/11	49,038	471,931,046	5,069	159,262,056	11,322	134,088,016	24,561	155,007,344	8,073	23,552,375	13	21,255
2013/12	53,968	506,108,986	5,114	157,880,525	12,353	145,538,399	27,440	177,670,899	9,049	26,997,908	13	21,255

TIBOR

年/月/日	合計		0-2Y		2-5Y		5-10Y	
	債務負担残存取引件数	債務負担残高	債務負担残存取引件数	債務負担残高	債務負担残存取引件数	債務負担残高	債務負担残存取引件数	債務負担残高
2013/01	0	209,000	0	0	0	204,000	0	5,000
2013/02	36	989,700	3	212,400	22	672,000	11	105,300
2013/03	53	1,910,700	11	887,900	29	905,000	13	117,800
2013/04	75	2,810,760	17	1,531,860	36	1,026,400	22	252,300
2013/05	90	3,080,760	19	1,621,860	45	1,136,600	26	329,300
2013/06	105	3,670,760	23	1,676,860	52	1,574,600	30	419,300
2013/07	133	4,656,360	31	1,941,460	61	1,855,600	41	859,300
2013/08	142	5,001,360	31	1,896,460	70	2,245,600	41	859,300
2013/09	151	5,261,360	30	1,746,460	80	2,655,600	41	859,300
2013/10	165	6,967,360	33	3,133,460	91	2,974,600	41	859,300
2013/11	198	9,985,860	48	5,919,460	107	3,203,600	43	862,800

Basix Swap

6M-LIBOR vs 3M-LIBOR

年/月/日	合計		0-2Y		2-5Y		5-10Y		10-30Y		30+Y	
	債務負担残存取引件数	債務負担残高	債務負担残存取引件数	債務負担残高	債務負担残存取引件数	債務負担残高	債務負担残存取引件数	債務負担残高	債務負担残存取引件数	債務負担残高	債務負担残存取引件数	債務負担残高
2013/01	348	4,831,530	55	2,394,280	127	1,637,170	95	604,880	71	195,200	0	0
2013/02	483	6,211,320	72	2,884,940	162	1,936,800	151	1,106,290	98	283,290	0	0
2013/03	661	7,921,120	89	3,514,640	199	2,295,580	227	1,644,340	146	466,540	0	0
2013/04	769	10,443,630	114	5,202,640	218	2,606,580	263	2,020,550	174	612,060	0	0
2013/05	967	12,853,230	150	6,347,230	290	3,213,000	326	2,610,440	201	682,560	0	0
2013/06	1,079	14,054,780	164	6,853,530	324	3,528,430	370	2,927,420	221	745,400	0	0
2013/07	1,209	15,706,930	172	7,300,530	369	4,245,080	418	3,321,440	250	839,880	0	0
2013/08	1,336	17,524,940	181	7,850,530	404	4,920,080	474	3,711,720	271	942,310	0	0
2013/09	1,523	20,395,560	195	9,316,330	475	5,849,160	559	4,202,000	294	1,027,860	0	0
2013/10	1,663	22,809,830	210	10,141,620	513	6,909,550	621	4,628,100	319	1,130,560	0	0
2013/11	1,767	24,579,350	223	10,836,160	545	7,611,760	654	4,904,030	345	1,227,400	0	0
2013/12	1,967	26,515,720	230	11,206,610	589	8,309,230	741	5,622,480	407	1,377,400	0	0

6M-TIBOR vs 3M-TIBOR

年/月/日	合計		0-2Y		2-5Y	
	債務負担残存取引件数	債務負担残高	債務負担残存取引件数	債務負担残高	債務負担残存取引件数	債務負担残高
2013/01	0	-	0	-	0	-
2013/02	3	65,000	1	50,000	2	15,000
2013/03	40	1,214,930	19	731,400	21	483,530
2013/04	75	2,129,820	28	1,049,600	47	1,080,220
2013/05	97	2,645,840	33	1,298,610	64	1,347,230
2013/06	113	3,079,840	36	1,538,610	77	1,541,230
2013/07	140	3,605,370	42	1,813,610	98	1,791,760
2013/08	178	4,375,060	54	2,195,310	124	2,179,750
2013/09	236	6,029,200	81	3,234,560	155	2,794,640
2013/10	267	7,516,860	102	4,555,720	165	2,961,140
2013/11	286	7,883,490	105	4,760,720	181	3,122,770
2013/12	314	8,367,420	108	4,833,160	206	3,524,260

LIBOR vs TIBOR

年/月/日	合計		0-2Y		2-5Y		5-10Y	
	債務負担残存取引件数	債務負担残高	債務負担残存取引件数	債務負担残高	債務負担残存取引件数	債務負担残高	債務負担残存取引件数	債務負担残高
2013/01	0	-	0	-	0	-	0	-
2013/02	30	217,870	4	71,870	16	112,000	10	34,000
2013/03	200	3,054,520	29	1,761,400	92	836,480	79	457,640
2013/04	343	4,449,620	43	2,258,900	181	2,414,480	119	776,040
2013/05	438	7,277,290	66	3,278,900	213	2,793,460	160	1,204,930
2013/06	510	8,337,280	77	3,842,900	240	3,099,760	193	1,394,620
2013/07	684	10,462,530	98	4,461,750	335	4,253,640	251	1,757,140
2013/08	794	12,417,010	118	5,276,750	379	5,114,650	297	2,025,610
2013/09	1,011	15,602,190	141	6,782,050	488	6,296,650	382	2,521,490
2013/10	1,162	18,256,020	178	8,588,320	528	6,659,150	456	3,008,550
2013/11	1,270	23,514,100	217	13,016,240	573	7,402,570	494	3,095,290
2013/12	1,427	25,929,920	252	18,792,940	641	8,896,520	530	3,410,860

※6M-LIBOR vs 6M-TIBOR, 6M-LIBOR vs 3M-TIBOR, 3M-LIBOR vs 6M-TIBOR及3M-LIBOR vs 3M-TIBORが対象

【注意事項】

- 債務負担金額は想定元本ベースとなっております。
- 債務負担件数、債務負担金額、債務負担引受件数及び債務負担残高は全て片道ベースとなっております。
- 債務負担残存取引件数・残高は、当日の15:30時点における債務負担残存取引に係る件数・残高です(デクリアされた取引及び満期を迎えた取引を除く)。
- 当社は、出所を明示する場合にはのみ本統計データの転用・引用を認めます。商用目的で転載等をなす場合は、予め当社までご連絡ください。
- 本統計データの情報の正確性については、万全を期しておりますが、当社は当該情報の利用者に対し、一切の責任を負いません。

【お問合せ先】

(株)日本証券クリアリング機構 OTCデリバティブ清算グループ
 電話: 03-3665-1405
 e-mail: otc@jsgcc.co.jp