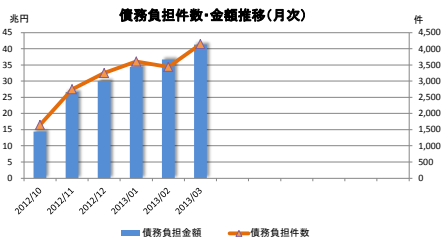


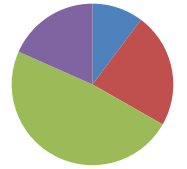
月次統計データ(金利スワップ)

2013/03

債務負担件数・金額

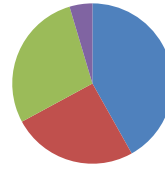


債務負担件数(テナー別)



※2013/03における債務負担件数に係る割合

債務負担金額(テナー別)



※2013/03における債務負担金額に係る割合

<合計>

(単位: 件、百万円)

年/月	合計		0-2Y		2-5Y		5-10Y		10-30Y		30+Y	
	債務負担件数	債務負担金額	債務負担件数	債務負担金額	債務負担件数	債務負担金額	債務負担件数	債務負担金額	債務負担件数	債務負担金額	債務負担件数	債務負担金額
2012/10	1,645	14,387,020	188	5,037,480	399	4,154,410	790	4,407,960	268	787,170	0	0
2012/11	2,745	26,623,840	280	10,817,510	614	6,329,760	1,279	7,286,435	569	2,185,120	3	5,015
2012/12	3,246	30,017,515	374	11,850,450	632	6,533,560	1,574	9,486,295	663	2,140,210	3	7,000
2013/01	3,602	34,386,040	285	10,007,260	834	9,252,680	1,785	13,211,570	697	1,914,500	1	30
2013/02	3,437	36,660,900	533	18,106,210	783	8,294,790	1,529	8,637,880	591	1,621,980	1	40
2013/03	4,144	41,260,180	425	17,270,340	953	10,418,055	2,005	11,669,165	761	1,902,620	0	0
合計	18,819	183,335,495	2,085	73,089,250	4,215	44,983,255	8,962	54,699,305	3,549	10,551,600	8	12,085

<内訳>

vs Fixed

LIBOR

(単位: 件、百万円)

年/月	合計		0-2Y		2-5Y		5-10Y		10-30Y		30+Y	
	債務負担件数	債務負担金額	債務負担件数	債務負担金額	債務負担件数	債務負担金額	債務負担件数	債務負担金額	債務負担件数	債務負担金額	債務負担件数	債務負担金額
2012/10	1,601	13,826,280	176	4,767,060	380	3,906,930	782	4,380,260	263	772,030	0	0
2012/11	2,642	25,716,200	272	10,485,950	573	5,951,620	1,254	7,156,805	540	2,116,810	3	5,015
2012/12	3,150	28,328,365	358	10,915,750	607	6,093,170	1,531	9,221,845	651	2,090,600	3	7,000
2013/01	3,497	32,687,040	266	9,149,660	792	8,661,520	1,766	13,023,470	672	1,852,360	1	30
2013/02	3,263	34,789,240	511	17,493,680	725	7,664,160	1,462	8,097,470	564	1,533,890	1	40
2013/03	3,724	34,767,120	362	14,057,310	802	8,389,265	1,847	10,601,175	713	1,719,370	0	0

TIBOR

(単位: 件、百万円)

年/月	合計		0-2Y		2-5Y		5-10Y	
	債務負担件数	債務負担金額	債務負担件数	債務負担金額	債務負担件数	債務負担金額	債務負担件数	債務負担金額
2012/10	0	0	0	0	0	0	0	0
2012/11	0	0	0	0	0	0	0	0
2012/12	0	0	0	0	0	0	0	0
2013/01	0	0	0	0	0	0	0	0
2013/02	6	209,000	0	0	5	204,000	1	5,000
2013/03	30	780,700	3	212,400	17	468,000	10	100,300

Basis Swap

6M-LIBOR vs 3M-LIBOR

(単位: 件、百万円)

年/月	合計		0-2Y		2-5Y		5-10Y		10-30Y		30+Y	
	債務負担件数	債務負担金額	債務負担件数	債務負担金額	債務負担件数	債務負担金額	債務負担件数	債務負担金額	債務負担件数	債務負担金額	債務負担件数	債務負担金額
2012/10	44	560,740	12	270,420	19	247,480	8	27,700	5	15,140	0	0
2012/11	103	907,640	8	331,560	41	378,140	25	129,630	29	69,310	0	0
2012/12	96	1,689,150	16	934,700	45	440,390	43	264,450	12	49,610	0	0
2013/01	105	1,699,000	19	857,600	42	591,160	19	188,100	25	62,140	0	0
2013/02	135	1,379,790	17	490,660	35	299,630	56	501,410	27	88,090	0	0
2013/03	180	1,709,780	17	629,700	38	358,780	77	538,050	48	183,250	0	0

6M-TIBOR vs 3M-TIBOR

(単位: 件、百万円)

年/月	合計		0-2Y		2-5Y	
	債務負担件数	債務負担金額	債務負担件数	債務負担金額	債務負担件数	債務負担金額
2012/10	0	0	0	0	0	0
2012/11	0	0	0	0	0	0
2012/12	0	0	0	0	0	0
2013/01	0	0	0	0	0	0
2013/02	3	65,000	1	50,000	2	15,000
2013/03	37	1,149,930	18	681,400	19	468,530

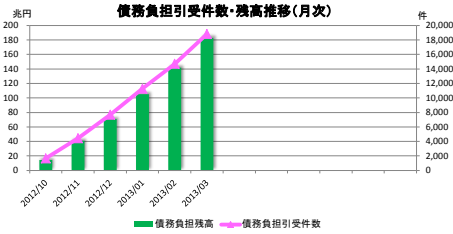
LIBOR vs TIBOR*

(単位: 件、百万円)

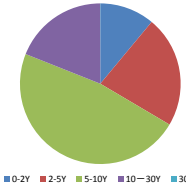
年/月	合計		0-2Y		2-5Y		5-10Y	
	債務負担件数	債務負担金額	債務負担件数	債務負担金額	債務負担件数	債務負担金額	債務負担件数	債務負担金額
2012/10	0	0	0	0	0	0	0	0
2012/11	0	0	0	0	0	0	0	0
2012/12	0	0	0	0	0	0	0	0
2013/01	0	0	0	0	0	0	0	0
2013/02	30	217,870	4	71,870	16	112,000	10	34,000
2013/03	173	2,852,650	25	1,689,530	77	733,480	71	429,640

※6M-LIBOR vs 6M-TIBOR, 6M-LIBOR vs 3M-TIBOR, 3M-LIBOR vs 6M-TIBOR及び3M-LIBOR vs 3M-TIBORが対象

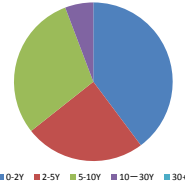
債務負担引受件数・残高



債務負担引受件数(テナ一別)



債務負担残高(テナ一別)



※2013/03末時点における債務負担引受件数に係る割合

※2013/03末時点における債務負担残高に係る割合

<合計>

(単位: 件、百万円)

年/月	合計		0-2Y		2-5Y		5-10Y		10-30Y		30+Y	
	債務負担引受件数	債務負担残高	債務負担引受件数	債務負担残高	債務負担引受件数	債務負担残高	債務負担引受件数	債務負担残高	債務負担引受件数	債務負担残高	債務負担引受件数	債務負担残高
2012/10	1	1,645	1	1,645	0	0	0	0	0	0	0	0
2012/11	4	14,225,220	4	14,225,220	0	0	0	0	0	0	0	0
2012/12	7	70,816,475	7	70,816,475	0	0	0	0	0	0	0	0
2013/01	11	105,139,515	11	105,139,515	0	0	0	0	0	0	0	0
2013/02	14	141,796,985	14	141,796,985	0	0	0	0	0	0	0	0
2013/03	18	182,830,925	18	182,830,925	0	0	0	0	0	0	0	0

<内訳>

vs Fixed

LIBOR

(単位: 件、百万円)

年/月	合計		0-2Y		2-5Y		5-10Y		10-30Y		30+Y	
	債務負担引受件数	債務負担残高	債務負担引受件数	債務負担残高	債務負担引受件数	債務負担残高	債務負担引受件数	債務負担残高	債務負担引受件数	債務負担残高	債務負担引受件数	債務負担残高
2012/10	1,601	13,664,480	176	4,617,060	380	3,906,930	782	4,368,460	263	772,030	0	0
2012/11	4,284	39,380,880	448	15,103,010	973	9,856,550	2,036	11,525,265	824	2,888,840	3	5,015
2012/12	7,434	67,883,945	806	26,018,760	1,580	15,951,720	3,567	20,736,510	1,475	4,964,940	6	12,015
2013/01	10,931	100,307,985	1,072	35,118,420	2,372	24,613,240	5,333	33,749,980	2,147	6,814,300	7	12,045
2013/02	14,194	135,093,775	1,583	52,612,100	3,097	32,277,400	6,795	41,847,450	2,711	8,344,740	8	12,085
2013/03	17,896	169,650,675	1,939	66,519,410	3,895	40,611,765	8,633	52,443,305	3,421	10,064,110	8	12,085

TIBOR

(単位: 件、百万円)

年/月	合計		0-2Y		2-5Y		5-10Y	
	債務負担引受件数	債務負担残高	債務負担引受件数	債務負担残高	債務負担引受件数	債務負担残高	債務負担引受件数	債務負担残高
2012/10	-	-	-	-	-	-	-	-
2012/11	-	-	-	-	-	-	-	-
2012/12	-	-	-	-	-	-	-	-
2013/01	-	-	-	-	-	-	-	-
2013/02	6	209,000	0	0	5	204,000	1	5,000
2013/03	36	989,700	3	212,400	22	672,000	11	105,300

Basis Swap

6M-LIBOR vs 3M-LIBOR

(単位: 件、百万円)

年/月	合計		0-2Y		2-5Y		5-10Y		10-30Y		30+Y	
	債務負担引受件数	債務負担残高	債務負担引受件数	債務負担残高	債務負担引受件数	債務負担残高	債務負担引受件数	債務負担残高	債務負担引受件数	債務負担残高	債務負担引受件数	債務負担残高
2012/10	44	560,740	12	270,420	19	247,480	8	27,700	5	15,140	0	0
2012/11	147	1,443,380	20	601,980	60	605,620	33	152,330	34	83,450	0	0
2012/12	243	3,132,530	36	1,536,680	85	1,046,010	76	416,780	46	133,060	0	0
2013/01	348	4,831,530	55	2,394,280	127	1,637,170	95	604,880	71	195,200	0	0
2013/02	483	6,211,320	72	2,884,940	162	1,936,800	151	1,106,290	98	283,290	0	0
2013/03	661	7,921,100	89	3,514,640	199	2,295,580	227	1,644,340	146	466,540	0	0

6M-TIBOR vs 3M-TIBOR

(単位: 件、百万円)

年/月	合計		0-2Y		2-5Y	
	債務負担引受件数	債務負担残高	債務負担引受件数	債務負担残高	債務負担引受件数	債務負担残高
2012/10	-	-	-	-	-	-
2012/11	-	-	-	-	-	-
2012/12	-	-	-	-	-	-
2013/01	-	-	-	-	-	-
2013/02	3	65,000	1	50,000	2	15,000
2013/03	40	1,214,930	19	731,400	21	483,530

LIBOR vs TIBOR*

(単位: 件、百万円)

年/月	合計		0-2Y		2-5Y		5-10Y	
	債務負担引受件数	債務負担残高	債務負担引受件数	債務負担残高	債務負担引受件数	債務負担残高	債務負担引受件数	債務負担残高
2012/10	-	-	-	-	-	-	-	-
2012/11	-	-	-	-	-	-	-	-
2012/12	-	-	-	-	-	-	-	-
2013/01	-	-	-	-	-	-	-	-
2013/02	30	217,870	4	71,870	16	112,000	10	34,000
2013/03	200	3,954,520	29	1,761,400	92	835,460	79	457,640

※6M-LIBOR vs 6M-TIBOR、6M-LIBOR vs 3M-TIBOR、3M-LIBOR vs 6M-TIBOR及び3M-LIBOR vs 3M-TIBORが対象

【注意事項】

- 債務負担金額は想定元本ベースとなっております。
- 債務負担件数、債務負担金額、債務負担引受件数及び債務負担残高は全て片連ベースとなっております。
- 債務負担残高は、当日の15:30時点における債務負担残高です(デクリアされた取引及び満期を迎えた取引を除く)。
- 当社は、出所を明示する場合にのみ本統計データの転用・引用を認めます。商用目的で転載等を行う場合、予め当社までご連絡ください。
- 本統計データの情報の正確性については、万全を期しておりますが、当社は当該情報の利用者に対し、一切の責任を負いません。

【お問合せ先】

(株)日本証券クリアリング機構 OTCデリバティブ業務推進室
 電話: 03-3865-1405
 e-mail: etc@jsgcc.co.jp