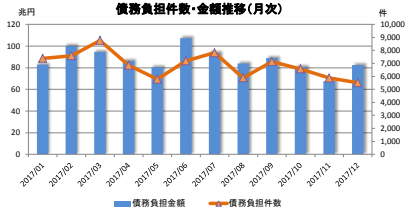


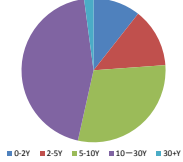
月次統計データ(金利スワップ)

2017/12

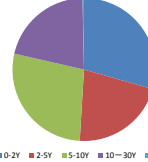
債務負担件数・金額



債務負担件数(テナー別)



債務負担金額(テナー別)



<合計>

年/月	合計		0-2Y		2-5Y		5-10Y		10-30Y		30+Y	
	債務負担件数	債務負担金額	債務負担件数	債務負担金額	債務負担件数	債務負担金額	債務負担件数	債務負担金額	債務負担件数	債務負担金額	債務負担件数	債務負担金額
2017/01	7,392	82,740,364	674	31,640,571	804	12,764,067	2,226	21,558,781	3,492	16,553,080	196	223,865
2017/02	7,591	99,927,071	735	45,970,378	783	13,365,800	2,240	22,085,585	3,617	18,200,302	216	305,005
2017/03	8,771	94,468,142	713	29,863,770	1,084	18,392,668	2,647	24,533,180	4,189	22,488,903	138	189,621
2017/04	6,854	96,154,078	662	29,867,440	641	15,133,978	1,927	20,689,050	3,535	20,151,325	189	292,286
2017/05	5,787	80,499,448	694	34,129,178	800	13,994,026	1,724	19,455,957	2,433	12,668,859	136	251,427
2017/06	7,193	107,292,143	877	44,209,963	999	19,634,834	2,127	26,515,712	3,054	16,679,385	136	252,250
2017/07	7,814	93,586,852	689	28,731,178	901	18,603,218	2,132	24,491,003	3,836	21,271,610	256	489,843
2017/08	5,892	83,847,922	632	32,699,695	624	10,145,650	1,720	20,957,328	2,712	19,686,308	204	359,940
2017/09	7,135	88,689,299	937	35,182,891	849	13,842,500	2,085	22,237,892	3,062	17,288,787	172	327,510
2017/10	6,576	80,612,346	738	27,503,678	706	13,291,973	1,903	21,929,188	3,047	17,536,257	282	561,250
2017/11	5,870	67,405,241	493	17,613,685	614	10,618,029	1,810	22,598,074	2,772	16,195,410	181	380,442
2017/12	5,509	82,404,900	585	24,230,135	729	17,748,400	1,633	22,769,435	2,446	17,395,104	116	261,825

<内訳>

[JPY]
vs Fixed

LIBOR

年/月	合計		0-2Y		2-5Y		5-10Y		10-30Y		30+Y	
	債務負担件数	債務負担金額	債務負担件数	債務負担金額	債務負担件数	債務負担金額	債務負担件数	債務負担金額	債務負担件数	債務負担金額	債務負担件数	債務負担金額
2017/01	6,736	74,559,281	625	29,267,670	684	9,976,006	2,031	19,720,179	3,212	15,394,061	184	201,365
2017/02	6,760	89,790,205	667	42,791,208	695	10,444,152	1,966	19,619,447	3,306	16,630,393	216	305,005
2017/03	7,355	75,534,110	628	24,001,545	774	11,855,781	2,104	19,555,804	3,712	20,448,359	135	192,621
2017/04	6,027	72,693,561	563	25,477,405	478	11,376,363	1,511	16,918,293	3,292	18,638,735	183	282,766
2017/05	5,063	71,809,796	623	31,743,840	668	11,624,435	1,416	16,633,587	2,225	11,573,507	131	234,427
2017/06	6,344	82,539,189	733	37,000,673	842	16,586,610	1,966	23,799,232	2,730	14,936,065	133	244,530
2017/07	7,091	82,411,123	565	23,808,998	713	15,264,158	1,950	22,853,874	3,613	20,011,450	250	472,643
2017/08	5,136	67,032,986	505	22,376,205	468	7,995,244	1,460	17,999,870	2,501	18,306,227	202	355,440
2017/09	6,144	75,534,140	820	28,123,320	672	11,919,395	1,728	19,626,728	2,764	15,554,687	160	310,010
2017/10	5,848	70,599,573	616	22,203,269	576	11,365,442	1,616	20,061,502	2,668	16,539,590	273	547,750
2017/11	5,388	60,489,853	446	15,488,978	517	9,164,924	1,604	19,855,738	2,643	15,615,670	178	364,542
2017/12	4,972	70,784,009	500	20,284,320	573	13,519,570	1,462	20,403,872	2,322	16,319,421	115	256,825

ユーロ円TIBOR (ZTIBOR)

年/月	合計		0-2Y		2-5Y		5-10Y		10-20Y	
	債務負担件数	債務負担金額	債務負担件数	債務負担金額	債務負担件数	債務負担金額	債務負担件数	債務負担金額	債務負担件数	債務負担金額
2017/01	71	670,900	6	165,000	6	52,000	31	331,900	28	82,000
2017/02	101	1,269,100	10	298,000	21	415,600	37	403,100	33	152,400
2017/03	112	4,272,850	10	1,711,000	45	2,061,300	27	343,000	30	157,550
2017/04	84	753,200	7	109,800	5	62,500	46	416,500	26	164,400
2017/05	38	350,230	2	73,600	6	39,000	23	191,500	8	56,100
2017/06	56	1,191,600	5	145,000	7	157,600	19	569,500	25	319,500
2017/07	55	840,500	7	163,000	6	174,000	29	291,500	13	212,000
2017/08	52	623,560	6	250,000	2	16,000	16	263,700	8	91,860
2017/09	53	683,200	8	289,000	7	56,500	23	264,500	15	73,200
2017/10	28	480,683	4	150,000	3	130,000	9	61,040	12	139,643
2017/11	17	704,238	6	517,000	1	10,000	6	163,368	4	13,650
2017/12	46	820,900	3	205,000	13	270,000	16	238,000	8	107,900

OIS

年/月	合計		0-2Y		2-5Y		5-10Y		10-30Y		30+Y	
	債務負担件数	債務負担金額	債務負担件数	債務負担金額	債務負担件数	債務負担金額	債務負担件数	債務負担金額	債務負担件数	債務負担金額	債務負担件数	債務負担金額
2017/01	56	625,004	17	385,000	4	72,500	12	95,500	32	71,004	1	1,000
2017/02	67	1,440,960	18	1,062,260	10	100,340	26	168,950	33	109,410	0	0
2017/03	36	496,190	2	245,000	10	194,240	7	26,000	17	30,950	0	0
2017/04	51	316,925	8	165,000	6	45,000	17	58,615	17	45,790	3	2,520
2017/05	25	402,350	3	301,000	3	35,500	8	47,500	12	18,350	0	0
2017/06	28	823,750	5	596,700	8	179,000	8	179,000	11	20,950	3	0
2017/07	66	1,039,250	10	610,900	18	231,630	10	106,460	27	89,060	1	200
2017/08	38	2,371,550	15	2,240,780	1	50,000	7	34,760	14	43,010	1	3,000
2017/09	42	427,100	4	295,000	1	1,400	8	66,600	29	64,100	0	0
2017/10	71	1,071,935	15	876,800	6	62,500	13	50,450	35	79,685	2	2,500
2017/11	42	604,410	7	380,560	5	102,000	6	85,350	23	85,350	1	1,500
2017/12	28	374,030	7	150,000	6	180,000	0	0	15	44,030	0	0

日本円TIBOR (DTIBOR)

年/月	合計		0-2Y		2-5Y		5-10Y	
	債務負担件数	債務負担金額	債務負担件数	債務負担金額	債務負担件数	債務負担金額	債務負担件数	債務負担金額
2017/01	18	10,284	3	1,761	6	5,511	9	3,012
2017/02	29	27,008	2	50	10	9,709	17	17,249
2017/03	84	29,328	3	45	31	4,937	50	24,346
2017/04	8	4,017	1	15	2	300	5	3,702
2017/05	26	5,290	11	2,178	9	1,561	6	1,550
2017/06	36	13,614	0	0	11	2,754	25	10,860
2017/07	20	15,749	1	200	8	2,201	11	13,349
2017/08	93	408,914	9	90,300	54	243,126	31	75,488
2017/09	144	264,819	34	110,921	59	125,185	51	26,714
2017/10	86	134,926	34	71,188	36	46,441	17	17,297
2017/11	49	212,491	3	37	24	106,115	22	106,339
2017/12	62	462,938	4	50,015	35	402,150	23	10,743

Basis Swap

LIBOR

(単位: 件、百万円)

年/月	合計		0-2Y		2-5Y		5-10Y		10-30Y		30+Y	
	債務負担件数	債務負担金額	債務負担件数	債務負担金額	債務負担件数	債務負担金額	債務負担件数	債務負担金額	債務負担件数	債務負担金額	債務負担件数	債務負担金額
2017/01	313	4,129,300	23	1,272,380	40	1,022,820	93	1,017,820	146	794,980	11	21,500
2017/02	407	4,786,820	23	904,910	78	1,353,580	145	1,525,340	161	1,002,990	0	0
2017/03	418	5,613,230	25	1,368,300	61	1,376,180	163	1,866,530	166	995,220	3	7,000
2017/04	280	5,556,590	31	2,211,280	69	1,518,900	85	1,153,440	92	665,970	3	7,000
2017/05	353	4,218,710	33	1,230,230	42	874,370	154	1,629,680	119	667,430	5	17,000
2017/06	329	7,587,530	59	4,042,730	53	1,430,050	80	1,312,720	134	794,310	3	7,720
2017/07	296	4,884,180	47	2,580,850	50	846,730	71	748,030	123	691,570	5	17,000
2017/08	268	3,836,480	20	749,790	33	639,080	108	1,667,780	106	779,320	1	500
2017/09	378	3,616,550	17	610,870	58	889,130	141	1,125,680	150	973,370	12	17,500
2017/10	215	2,484,000	2	73,360	37	777,810	94	1,157,180	75	464,650	7	11,000
2017/11	160	1,922,730	8	184,430	7	114,470	80	1,283,510	63	326,320	2	14,000
2017/12	203	5,125,280	28	1,456,000	35	1,451,590	74	1,502,780	65	710,020	1	5,000

※6M-LIBOR vs 3M-LIBOR、6M-LIBOR vs 1M-LIBOR及び3M-LIBOR vs 1M-LIBORが対象

ユーロ円TIBOR (ZTIBOR)

(単位: 件、百万円)

年/月	合計		0-2Y		2-5Y		5-10Y		10-20Y	
	債務負担件数	債務負担金額	債務負担件数	債務負担金額	債務負担件数	債務負担金額	債務負担件数	債務負担金額	債務負担件数	債務負担金額
2017/01	35	291,500	0	0	12	180,000	7	51,000	16	60,500
2017/02	40	313,280	0	0	14	119,000	13	113,280	13	81,000
2017/03	131	1,852,610	12	423,350	32	609,670	47	620,110	40	199,480
2017/04	80	1,130,320	3	80,000	17	500,600	24	266,240	36	283,480
2017/05	47	655,630	0	0	12	399,860	22	170,800	13	84,980
2017/06	57	808,540	8	150,860	25	492,640	10	92,500	14	72,550
2017/07	50	735,920	4	65,000	30	573,020	11	81,400	5	16,500
2017/08	52	723,490	8	240,000	16	290,000	11	119,000	17	74,490
2017/09	32	238,000	0	0	3	20,000	16	139,000	13	79,000
2017/10	44	856,950	0	0	19	279,040	17	194,890	3	40,000
2017/11	19	209,030	2	25,000	10	148,030	6	34,000	1	2,000
2017/12	31	860,000	3	200,000	15	655,000	3	25,000	7	80,000

※6M-ZTIBOR vs 3M-ZTIBOR、6M-ZTIBOR vs 1M-ZTIBOR及び3M-ZTIBOR vs 1M-ZTIBORが対象

日本円TIBOR (DTIBOR)

(単位: 件、百万円)

年/月	合計		0-2Y		2-5Y		5-10Y	
	債務負担件数	債務負担金額	債務負担件数	債務負担金額	債務負担件数	債務負担金額	債務負担件数	債務負担金額
2017/01	0	0	0	0	0	0	0	0
2017/02	0	0	0	0	0	0	0	0
2017/03	0	0	0	0	0	0	0	0
2017/04	0	0	0	0	0	0	0	0
2017/05	0	0	0	0	0	0	0	0
2017/06	0	0	0	0	0	0	0	0
2017/07	0	0	0	0	0	0	0	0
2017/08	0	0	0	0	0	0	0	0
2017/09	0	0	0	0	0	0	0	0
2017/10	0	0	0	0	0	0	0	0
2017/11	0	0	0	0	0	0	0	0
2017/12	0	0	0	0	0	0	0	0

※6M-DTIBOR vs 3M-DTIBOR、6M-DTIBOR vs 1M-DTIBOR及び3M-DTIBOR vs 1M-DTIBORが対象

LIBOR vs ユーロ円TIBOR (ZTIBOR)

(単位: 件、百万円)

年/月	合計		0-2Y		2-5Y		5-10Y		10-20Y	
	債務負担件数	債務負担金額	債務負担件数	債務負担金額	債務負担件数	債務負担金額	債務負担件数	債務負担金額	債務負担件数	債務負担金額
2017/01	156	2,448,470	10	518,760	52	1,455,430	43	339,370	51	134,910
2017/02	158	2,268,460	15	913,950	45	923,420	36	238,220	62	192,870
2017/03	630	6,258,600	33	1,024,530	131	2,490,560	249	2,097,390	217	646,120
2017/04	323	5,698,965	49	1,843,940	64	1,630,315	139	1,872,260	71	352,450
2017/05	232	3,051,600	23	778,330	60	1,219,280	95	791,340	54	262,850
2017/06	339	4,326,280	67	2,274,010	52	784,180	84	702,900	136	565,190
2017/07	235	3,660,030	55	1,502,230	76	1,511,480	50	394,390	54	251,930
2017/08	253	8,746,550	70	6,752,820	50	910,190	86	796,230	47	287,510
2017/09	336	8,116,980	54	5,763,600	49	830,890	117	985,170	116	537,430
2017/10	182	5,073,280	58	3,850,000	33	545,760	38	396,830	53	280,690
2017/11	194	3,261,490	21	1,017,680	50	972,490	86	1,120,100	37	151,220
2017/12	163	3,876,220	31	1,884,890	52	1,270,090	55	599,040	25	132,290

※6M-LIBOR vs 6M-ZTIBOR、6M-LIBOR vs 3M-ZTIBOR、6M-LIBOR vs 1M-ZTIBOR、3M-LIBOR vs 6M-ZTIBOR、3M-LIBOR vs 3M-ZTIBOR、3M-LIBOR vs 1M-ZTIBOR、1M-LIBOR vs 6M-ZTIBOR、1M-LIBOR vs 3M-ZTIBOR及び1M-LIBOR vs 1M-ZTIBORが対象

LIBOR vs 日本円TIBOR (DTIBOR)

(単位: 件、百万円)

年/月	合計		0-2Y		2-5Y		5-10Y	
	債務負担件数	債務負担金額	債務負担件数	債務負担金額	債務負担件数	債務負担金額	債務負担件数	債務負担金額
2017/01	0	0	0	0	0	0	0	0
2017/02	0	0	0	0	0	0	0	0
2017/03	0	0	0	0	0	0	0	0
2017/04	0	0	0	0	0	0	0	0
2017/05	0	0	0	0	0	0	0	0
2017/06	0	0	0	0	0	0	0	0
2017/07	0	0	0	0	0	0	0	0
2017/08	1	500	0	0	0	0	1	500
2017/09	0	1,500	0	0	0	0	0	1,500
2017/10	0	0	0	0	0	0	0	0
2017/11	0	0	0	0	0	0	0	0
2017/12	0	0	0	0	0	0	0	0

※6M-LIBOR vs 6M-DTIBOR、6M-LIBOR vs 3M-DTIBOR、6M-LIBOR vs 1M-DTIBOR、3M-LIBOR vs 6M-DTIBOR、3M-LIBOR vs 3M-DTIBOR、3M-LIBOR vs 1M-DTIBOR、1M-LIBOR vs 6M-DTIBOR、1M-LIBOR vs 3M-DTIBOR及び1M-LIBOR vs 1M-DTIBORが対象

ユーロ円TIBOR (ZTIBOR) vs 日本円TIBOR (DTIBOR)

(単位: 件、百万円)

年/月	合計		0-2Y		2-5Y		5-10Y	
	債務負担件数	債務負担金額	債務負担件数	債務負担金額	債務負担件数	債務負担金額	債務負担件数	債務負担金額
2017/01	0	0	0	0	0	0	0	0
2017/02	0	0	0	0	0	0	0	0
2017/03	0	0	0	0	0	0	0	0
2017/04	0	0	0	0	0	0	0	0
2017/05	0	0	0	0	0	0	0	0
2017/06	0	0	0	0	0	0	0	0
2017/07	0	0	0	0	0	0	0	0
2017/08	0	0	0	0	0	0	0	0
2017/09	0	0	0	0	0	0	0	0
2017/10	0	0	0	0	0	0	0	0
2017/11	0	0	0	0	0	0	0	0
2017/12	0	0	0	0	0	0	0	0

※6M-ZTIBOR vs 6M-DTIBOR、6M-ZTIBOR vs 3M-DTIBOR、6M-ZTIBOR vs 1M-DTIBOR、3M-ZTIBOR vs 6M-DTIBOR、3M-ZTIBOR vs 3M-DTIBOR、3M-ZTIBOR vs 1M-DTIBOR、1M-ZTIBOR vs 6M-DTIBOR、1M-ZTIBOR vs 3M-DTIBOR及び1M-ZTIBOR vs 1M-DTIBORが対象

[USD]

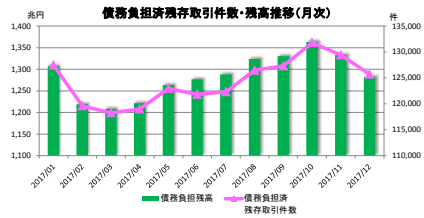
vs Fixed

LIBOR

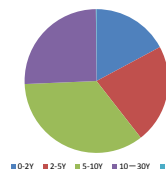
(単位: 件、百万米ドル)

年/月	合計		0-2Y		2-5Y		5-10Y		10-30Y	
	債務負担件数	債務負担金額	債務負担件数	債務負担金額	債務負担件数	債務負担金額	債務負担件数	債務負担金額	債務負担件数	債務負担金額
2017/01	0	0	0	0	0	0	0	0	0	0
2017/02	0	0	0	0	0	0	0	0	0	0
2017/03	0	0	0	0	0	0	0	0	0	0
2017/04	0	0	0	0	0	0	0	0	0	0
2017/05	0	0	0	0	0	0	0	0	0	0
2017/06	0	0	0	0	0	0	0	0	0	0
2017/07	0	0	0	0	0	0	0	0	0	0
2017/08	0	0	0	0	0	0	0	0	0	0
2017/09	0	0	0	0	0	0	0	0	0	0
2017/10	0	0	0	0	0	0	0	0	0	0
2017/11	0	0	0	0	0	0	0	0	0	0
2017/12	0	0	0	0	0	0	0	0	0	0

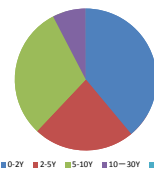
債務負担残存取引件数・残高



債務負担残存取引件数(テナ一別)



債務負担残高(テナ一別)



※2017/12末時点における債務負担残存取引件数に係る割合

※2017/12末時点における債務負担残高に係る割合

<合計>

年/月	合計		0-2Y		2-5Y		5-10Y		10-30Y		30+Y	
	債務負担残存取引件数	債務負担残高	債務負担残存取引件数	債務負担残高	債務負担残存取引件数	債務負担残高	債務負担残存取引件数	債務負担残高	債務負担残存取引件数	債務負担残高	債務負担残存取引件数	債務負担残高
2017/01	127,496.0	1,306,844,283	19,831.0	484,072,588	27,660.0	318,667,934	48,388.5	412,416,846	31,334.5	91,495,025	182.0	197,889
2017/02	119,615.5	1,218,945,583	19,050.5	472,016,193	25,376.0	283,833,772	43,644.0	373,971,990	31,352.0	88,893,795	193.0	229,835
2017/03	118,259.5	1,208,416,036	19,170.5	462,082,006	26,674.0	281,618,916	43,562.5	377,092,705	29,665.5	87,387,081	187.0	234,428
2017/04	119,006.5	1,221,648,396	19,353.5	470,671,447	25,732.5	281,615,981	43,461.5	376,815,390	30,227.0	90,304,004	192.0	241,921
2017/05	122,970.0	1,263,024,244	19,977.0	486,986,587	26,706.0	291,873,672	45,039.0	391,424,481	31,069.0	92,496,058	179.0	243,446
2017/06	121,849.0	1,276,517,221	20,465.0	508,580,478	26,612.0	288,390,900	44,016.0	389,828,752	30,578.5	89,459,755	177.5	257,335
2017/07	122,323.5	1,288,119,005	20,706.5	515,427,558	26,749.5	286,156,531	44,206.5	393,799,607	30,478.5	90,499,519	182.5	235,791
2017/08	126,479.0	1,323,719,380	21,027.5	521,973,558	27,464.5	293,133,913	45,925.5	412,167,361	31,967.0	98,191,789	194.5	254,261
2017/09	127,308.0	1,330,173,088	21,400.5	522,042,300	27,714.5	295,649,527	46,152.5	417,112,414	31,850.0	95,004,958	190.5	273,889
2017/10	131,777.0	1,363,072,942	22,027.0	527,317,163	28,754.5	305,053,849	47,845.5	431,017,978	32,988.5	99,448,924	181.5	235,029
2017/11	129,424.0	1,332,831,107	21,841.0	518,474,544	28,319.5	296,854,308	46,550.5	423,364,132	32,537.5	97,492,548	175.5	225,575
2017/12	125,719.0	1,282,015,437	21,588.5	499,506,719	28,014.5	295,871,917	43,840.0	388,913,563	32,101.5	97,488,980	174.5	234,257

<内訳>

[JPY]

vs Fixed

LIBOR

年/月	合計		0-2Y		2-5Y		5-10Y		10-30Y		30+Y	
	債務負担残存取引件数	債務負担残高	債務負担残存取引件数	債務負担残高	債務負担残存取引件数	債務負担残高	債務負担残存取引件数	債務負担残高	債務負担残存取引件数	債務負担残高	債務負担残存取引件数	債務負担残高
2017/01	106,709.0	1,087,582,058	15,853.0	384,154,410	21,137.5	239,406,299	40,848.0	357,594,653	28,291.5	81,198,547	179.0	186,809
2017/02	97,574.5	974,258,142	14,599.5	373,568,361	19,735.5	219,477,850	35,854.5	317,484,440	28,195.0	78,203,736	190.0	228,755
2017/03	95,158.5	953,079,800	14,418.5	357,051,679	18,862.5	201,890,096	35,440.0	318,000,118	26,254.5	75,905,260	183.0	232,648
2017/04	95,257.5	957,342,356	14,466.5	361,209,185	18,721.0	199,317,796	35,177.0	318,114,457	26,705.0	78,460,657	189.0	240,321
2017/05	98,797.0	996,742,498	14,911.0	376,675,636	19,643.0	209,818,433	36,558.0	329,494,968	27,513.0	80,527,094	172.0	226,366
2017/06	97,034.0	1,001,689,400	15,110.0	390,471,631	19,513.0	207,991,934	35,368.0	326,112,154	26,870.5	76,863,425	172.5	250,255
2017/07	96,971.5	1,006,781,389	15,198.0	393,748,580	19,526.0	206,333,235	35,390.0	328,835,700	26,677.5	77,629,163	179.5	234,711
2017/08	100,621.0	1,031,492,472	15,363.0	392,300,362	20,144.0	210,446,841	36,929.5	345,453,436	27,694.0	83,029,552	180.5	250,281
2017/09	100,688.0	1,033,619,703	15,589.5	389,791,866	20,243.0	213,429,735	36,845.0	348,697,738	27,824.0	81,428,914	186.5	271,809
2017/10	104,776.0	1,063,957,099	16,023.0	393,638,807	21,208.0	222,490,538	38,480.0	381,676,367	28,889.5	85,725,436	175.5	227,949
2017/11	102,231.5	1,032,199,380	15,825.0	381,130,062	20,696.5	213,843,896	37,143.0	353,480,254	28,392.5	83,540,663	172.5	224,495
2017/12	98,200.5	978,313,735	15,441.0	366,467,785	20,289.0	210,433,619	34,368.5	317,785,914	27,830.5	83,393,739	171.5	231,177

ユーロ円TIBOR (ZIBOR)

年/月	合計		0-2Y		2-5Y		5-10Y		10-20Y	
	債務負担残存取引件数	債務負担残高	債務負担残存取引件数	債務負担残高	債務負担残存取引件数	債務負担残高	債務負担残存取引件数	債務負担残高	債務負担残存取引件数	債務負担残高
2017/01	1,942.5	36,781,709	521.0	16,650,226	609.5	12,351,921	618.0	6,868,315	194.0	911,248
2017/02	2,026.5	37,497,715	550.0	17,230,289	626.5	12,331,952	632.0	6,860,735	215.0	974,739
2017/03	2,102.5	40,614,767	573.0	19,261,504	653.5	13,322,072	649.0	7,059,410	227.0	971,781
2017/04	2,163.5	40,893,808	576.0	19,335,100	657.5	13,287,617	681.0	7,245,910	249.0	1,025,181
2017/05	2,170.5	40,390,994	580.0	19,169,791	650.5	12,846,983	691.0	7,354,955	249.0	1,017,264
2017/06	2,208.5	40,857,765	591.0	19,252,186	646.5	12,720,894	719.0	7,321,055	252.0	1,063,690
2017/07	2,249.5	41,363,630	595.0	19,254,004	651.5	12,767,465	752.0	8,279,975	251.0	1,062,186
2017/08	2,299.5	41,530,790	599.0	19,641,844	653.5	12,479,438	758.0	8,367,200	249.0	1,042,508
2017/09	2,280.5	41,091,187	602.5	19,404,379	654.5	12,532,364	785.0	8,905,250	255.0	1,059,294
2017/10	2,271.5	40,654,019	582.5	19,059,701	666.5	12,589,504	768.5	7,999,870	254.0	1,004,943
2017/11	2,261.5	40,358,486	576.5	19,109,745	672.5	12,320,078	757.5	7,923,583	255.0	1,005,800
2017/12	2,287.5	38,920,591	585.5	17,453,337	683.5	12,421,587	764.5	8,028,260	250.0	1,017,046

OIS

年/月	合計		0-2Y		2-5Y		5-10Y		10-30Y		30+Y	
	債務負担残存取引件数	債務負担残高	債務負担残存取引件数	債務負担残高	債務負担残存取引件数	債務負担残高	債務負担残存取引件数	債務負担残高	債務負担残存取引件数	債務負担残高	債務負担残存取引件数	債務負担残高
2017/01	938.5	9,329,447	193.0	5,833,140	174.0	1,560,590	241.0	1,127,730	330.5	807,987	0.0	0
2017/02	1,008.5	10,143,907	198.0	6,326,400	195.0	1,741,930	264.0	1,201,570	352.5	874,507	0.0	0
2017/03	1,026.5	9,746,817	198.0	5,943,860	197.0	1,696,430	271.0	1,241,270	362.5	866,257	0.0	0
2017/04	1,067.5	9,771,742	202.0	5,882,860	203.0	1,716,530	285.0	1,268,285	376.5	903,547	1.0	520
2017/05	1,084.5	9,719,092	203.0	5,764,660	209.0	1,766,670	288.0	1,290,345	384.5	897,417	0.0	0
2017/06	1,098.5	10,019,822	213.0	6,130,460	206.0	1,680,680	291.0	1,297,795	388.5	901,867	0.0	0
2017/07	1,147.5	10,396,072	210.0	6,138,780	228.0	1,957,560	297.0	1,323,305	412.5	976,427	0.0	0
2017/08	1,170.5	11,837,122	225.0	7,621,410	221.0	1,883,510	300.0	1,324,765	423.5	1,004,437	1.0	3,000
2017/09	1,201.5	10,724,092	222.0	6,422,510	224.0	1,871,980	309.0	1,375,165	446.5	1,054,437	0.0	0
2017/10	1,250.5	10,827,027	222.0	6,474,570	229.0	1,831,220	322.0	1,398,355	477.5	1,122,882	0.0	0
2017/11	1,276.0	10,751,837	226.0	6,371,530	226.0	1,783,220	325.5	1,398,355	498.5	1,198,732	0.0	0
2017/12	1,290.0	10,818,587	227.0	6,333,250	228.0	1,856,220	330.5	1,417,155	504.5	1,211,962	0.0	0

日本円TIBOR (DTIBOR)

年/月	合計		0-2Y		2-5Y		5-10Y	
	債務負担残存取引件数	債務負担残高	債務負担残存取引件数	債務負担残高	債務負担残存取引件数	債務負担残高	債務負担残存取引件数	債務負担残高
2017/01	842.0	2,689,394	82.0	68,210	450.0	1,527,299	310.0	689,884
2017/02	878.0	2,745,024	97.0	252,819	453.0	1,356,514	328.0	1,136,691
2017/03	955.0	2,675,881	122.0	349,194	499.0	1,283,823	334.0	1,037,864
2017/04	956.0	2,630,634	123.0	357,753	504.0	1,276,017	329.0	996,864
2017/05	984.0	2,638,374	143.0	403,900	507.0	1,233,505	334.0	1,000,969
2017/06	1,021.0	2,630,247	158.0	433,511	518.0	1,204,112	345.0	992,624
2017/07	1,038.0	2,643,338	159.0	434,194	527.0	1,205,160	353.0	1,003,983
2017/08	1,147.0	3,102,709	175.0	539,529	585.0	1,449,203	387.0	1,113,976
2017/09	1,294.0	3,389,200	211.0	648,705	654.0	1,579,988	429.0	1,160,507
2017/10	1,371.0	3,490,332	264.0	771,474	713.0	1,661,886	394.0	1,066,972
2017/11	1,390.0	3,495,228	277.0	913,087	726.0	1,597,164	387.0	984,977
2017/12	1,423.0	3,465,657	285.0	967,107	735.0	1,559,241	403.0	939,310

Basis Swap

LIBOR

(単位: 件、百万円)

Table with columns: 年/月, 合計, 0-2Y, 2-5Y, 5-10Y, 10-30Y, 30+Y. Rows include years from 201701 to 201712 with sub-headers for '債務負担残存取引件数' and '債務負担残高'.

※6M-LIBOR vs 3M-LIBOR, 6M-LIBOR vs 1M-LIBOR及び3M-LIBOR vs 1M-LIBORが対象

ユーロ円TIBOR (ZTIBOR)

(単位: 件、百万円)

Table with columns: 年/月, 合計, 0-2Y, 2-5Y, 5-10Y, 10-20Y. Rows include years from 201701 to 201712 with sub-headers for '債務負担残存取引件数' and '債務負担残高'.

※6M-ZTIBOR vs 3M-ZTIBOR, 6M-ZTIBOR vs 1M-ZTIBOR及び3M-ZTIBOR vs 1M-ZTIBORが対象

日本円TIBOR (DTIBOR)

(単位: 件、百万円)

Table with columns: 年/月, 合計, 0-2Y, 2-5Y, 5-10Y. Rows include years from 201701 to 201712 with sub-headers for '債務負担残存取引件数' and '債務負担残高'.

※6M-DTIBOR vs 3M-DTIBOR, 6M-DTIBOR vs 1M-DTIBOR及び3M-DTIBOR vs 1M-DTIBORが対象

LIBOR vs ユーロ円TIBOR (ZTIBOR)

(単位: 件、百万円)

Table with columns: 年/月, 合計, 0-2Y, 2-5Y, 5-10Y, 10-20Y. Rows include years from 201701 to 201712 with sub-headers for '債務負担残存取引件数' and '債務負担残高'.

※6M-LIBOR vs 6M-ZTIBOR, 6M-LIBOR vs 3M-ZTIBOR, 6M-LIBOR vs 1M-ZTIBOR, 3M-LIBOR vs 6M-ZTIBOR, 3M-LIBOR vs 3M-ZTIBOR, 3M-LIBOR vs 1M-ZTIBOR, 1M-LIBOR vs 6M-ZTIBOR, 1M-LIBOR vs 3M-ZTIBOR及び1M-LIBOR vs 1M-ZTIBORが対象

LIBOR vs 日本円TIBOR (DTIBOR)

(単位: 件、百万円)

Table with columns: 年/月, 合計, 0-2Y, 2-5Y, 5-10Y. Rows include years from 201701 to 201712 with sub-headers for '債務負担残存取引件数' and '債務負担残高'.

※6M-LIBOR vs 6M-DTIBOR, 6M-LIBOR vs 3M-DTIBOR, 6M-LIBOR vs 1M-DTIBOR, 3M-LIBOR vs 6M-DTIBOR, 3M-LIBOR vs 3M-DTIBOR, 3M-LIBOR vs 1M-DTIBOR, 1M-LIBOR vs 6M-DTIBOR, 1M-LIBOR vs 3M-DTIBOR及び1M-LIBOR vs 1M-DTIBORが対象

ユーロ円TIBOR (ZTIBOR) vs 日本円TIBOR (DTIBOR)

(単位: 件、百万円)

Table with columns: 年/月, 合計, 0-2Y, 2-5Y, 5-10Y. Rows include years from 201701 to 201712 with sub-headers for '債務負担残存取引件数' and '債務負担残高'.

※6M-ZTIBOR vs 6M-DTIBOR, 6M-ZTIBOR vs 3M-DTIBOR, 6M-ZTIBOR vs 1M-DTIBOR, 3M-ZTIBOR vs 6M-DTIBOR, 3M-ZTIBOR vs 3M-DTIBOR, 3M-ZTIBOR vs 1M-DTIBOR, 1M-ZTIBOR vs 6M-DTIBOR, 1M-ZTIBOR vs 3M-DTIBOR及び1M-ZTIBOR vs 1M-DTIBORが対象

[USD]

vs Fixed

LIBOR

(単位: 件、百万米ドル)

Table with columns: 年/月, 合計, 0-2Y, 2-5Y, 5-10Y, 10-30Y. Rows include years from 201701 to 201712 with sub-headers for '債務負担残存取引件数' and '債務負担残高'.

【注意事項】

- 債務負担金額は固定元本ベースです。
○債務負担残存件数・金額及び債務負担残高は残存取引件数・債務負担残高はすべて円換算した金額です。
○債務負担金額及び債務負担残高の合計金額のうち、残高IRS分は当日の15:00時点における為替レートにより円換算した金額です。
○債務負担残存件数・金額については、取引プラットフォームのコンプレッション等のポストクリアリング処理によって新たに生成された取引は対象外です。
○債務負担残存取引件数・残高は、当日の15:00時点における債務負担残存取引に係る件数・残高です。なお、円換算であるため、ポストクリアリング処理により件数が変動する可能性があります。
○当社は、出所を明示する場合にのみ本統計データの転用・引用が可能です。擅自复制或転載等を行う場合は、あらかじめ当社までご連絡ください。
○本統計データの情報の正確性については、完全多額しておりますが、当社は当該情報の利用者に對し、一切の責任を負いません。

【お問合せ先】

電話: 03-3665-1405
e-mail: otc@jpsc.co.jp