

東証上場会社における独立社外取締役の選任状況、
委員会の設置状況及び相談役・顧問等の開示状況

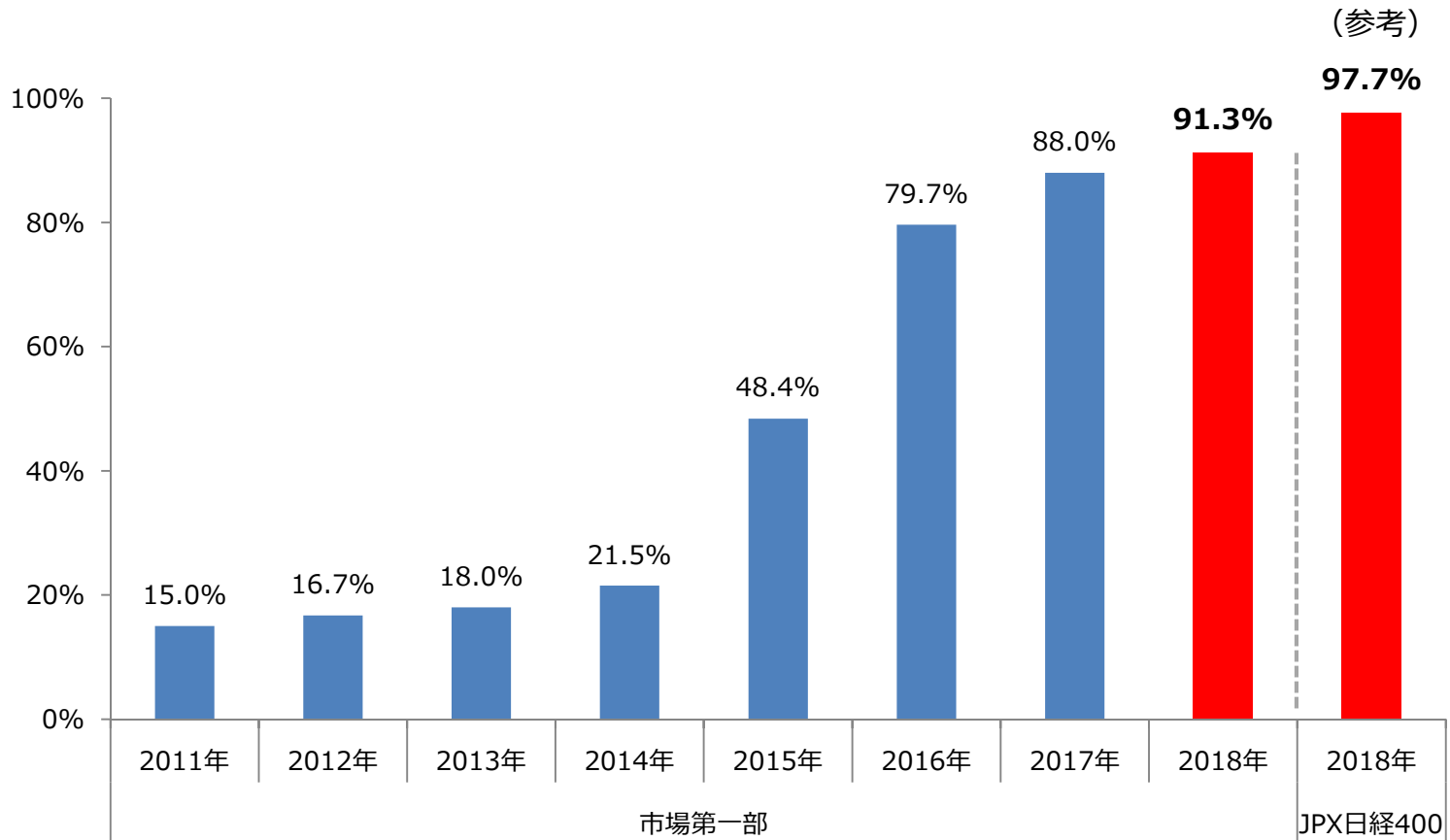


2018年7月31日
株式会社 東京証券取引所

2名以上の独立社外取締役の選任状況

- 2名以上の独立社外取締役を選任する上場会社の比率は、
 - ✓ 市場第一部では 9割を超え、91.3%に。
 - ✓ JPX日経400では、97.7%に。

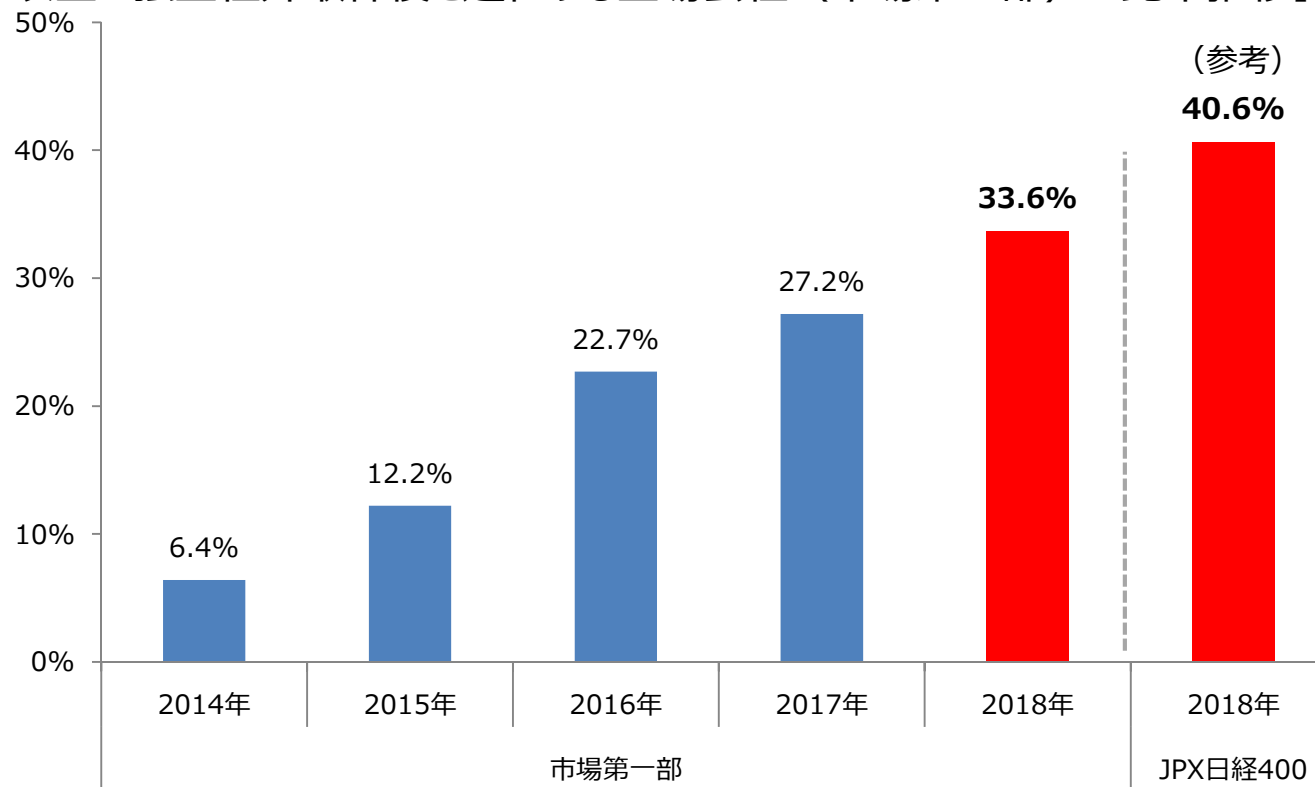
【2名以上の独立社外取締役を選任する上場会社（市場第一部）の比率推移】



3分の1以上の独立社外取締役の選任状況

- 独立社外取締役が、全取締役の3分の1以上を占める上場会社の比率は、
 - ✓ 市場第一部では 3分の1を超え、33.6%に。
 - ✓ JPX日経400では 4割を超え、40.6%に。

【3分の1以上の独立社外取締役を選任する上場会社（市場第一部）の比率推移】



【参考】2名／3分の1以上の独立社外取締役の選任会社数

集計対象	社数	2名以上の独立社外取締役選任		3分の1以上の独立社外取締役選任	
		会社数	比率	会社数	比率
市場第一部	2,099社	1,916社	91.3%	706社	33.6%
		(+138社)	(+3.3%)	(+157社)	(+6.5%)
市場第二部	511社	340社	66.5%	121社	23.7%
		(+9社)	(+3.2%)	(+23社)	(+4.9%)
マザーズ	259社	106社	40.9%	81社	31.3%
		(+19社)	(+4.8%)	(+12社)	(+2.6%)
JASDAQ	729社	221社	30.3%	105社	14.4%
		(+19社)	(+3.4%)	(+13社)	(+2.2%)
全上場会社	3,598社	2,583社	71.8%	1,013社	28.2%
		(+185社)	(+4.0%)	(+205社)	(+5.3%)
JPX日経400	399社	390社	97.7%	162社	40.6%
		(+8社)	(+1.7%)	(+26社)	(+6.4%)

※括弧内は前年比。

【参考】1社あたりの独立社外取締役人数

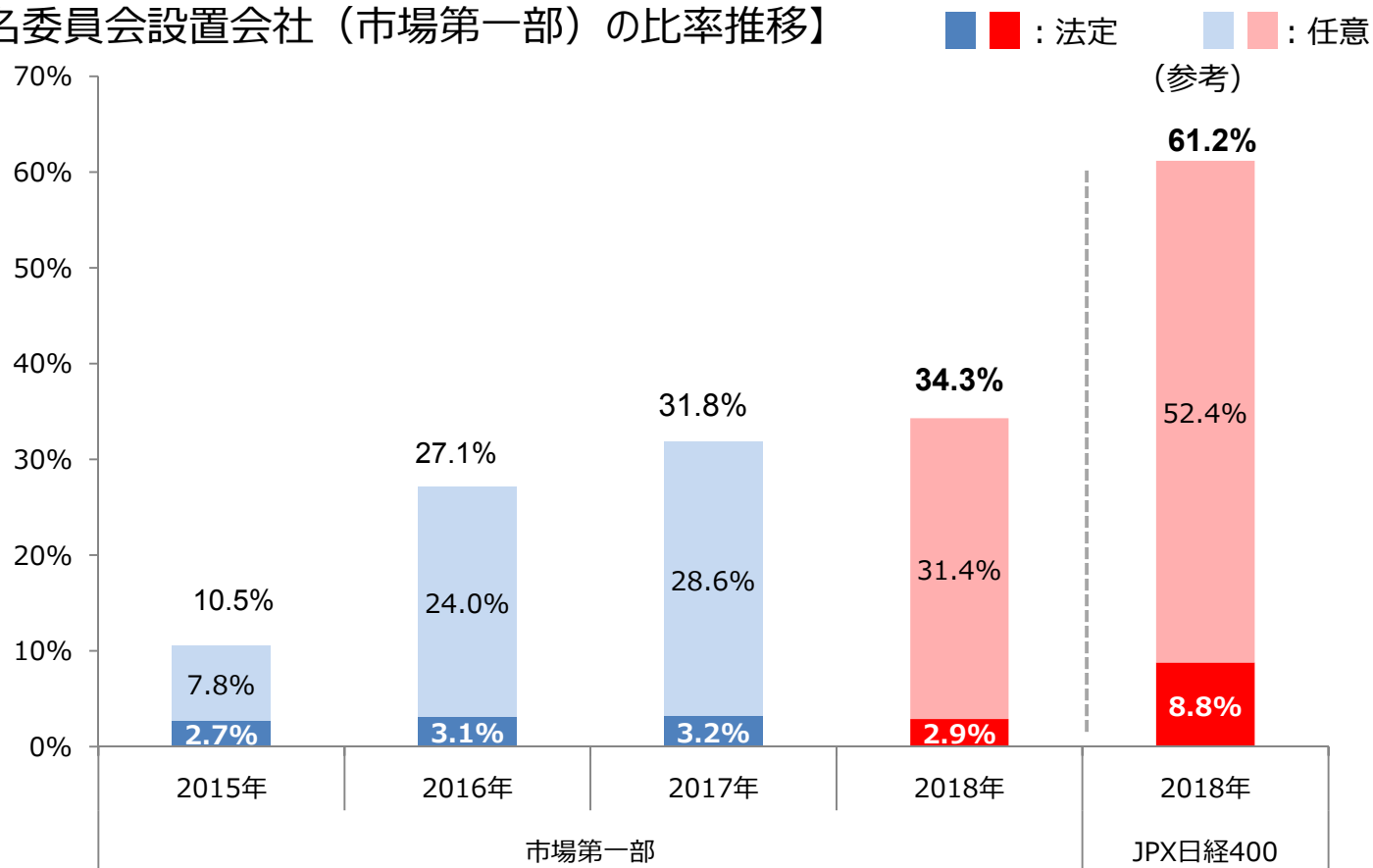
集計対象	社数	取締役会 平均人数	独立社外取締役							社外取締役						
			平均人数	0名	1名	2名	3名以上	1/3以上	過半数	平均人数	0名	1名	2名	3名以上	1/3以上	過半数
市場第一部	2,099社	9.17人	2.46人	15社	168社	1,170社	746社	706社	67社	2.68人	7社	106社	1,037社	949社	877社	103社
				0.7%	8.0%	55.7%	35.5%	33.6%	3.2%		0.3%	5.1%	49.4%	45.2%	41.8%	4.9%
市場第二部	511社	7.77人	1.82人	22社	149社	261社	79社	121社	11社	2.16人	5社	107社	254社	145社	181社	22社
				4.3%	29.2%	51.1%	15.5%	23.7%	2.2%		1.0%	20.9%	49.7%	28.4%	35.4%	4.3%
マザーズ	259社	6.08人	1.52人	30社	123社	58社	48社	81社	12社	1.94人	11社	99社	75社	74社	124社	28社
				11.6%	47.5%	22.4%	18.5%	31.3%	4.6%		4.2%	38.2%	29.0%	28.6%	47.9%	10.8%
JASDAQ	729社	6.88人	1.19人	164社	344社	158社	63社	105社	7社	1.63人	59社	330社	213社	127社	190社	26社
				22.5%	47.2%	21.7%	8.6%	14.4%	1.0%		8.1%	45.3%	29.2%	17.4%	26.1%	3.6%
全上場会社	3,598社	8.28人	2.04人	231社	784社	1,647社	936社	1,013社	97社	2.34人	82社	642社	1,579社	1,295社	1,372社	179社
				6.4%	21.8%	45.8%	26.0%	28.2%	2.7%		2.3%	17.8%	43.9%	36.0%	38.1%	5.0%
JPX日経400	399社	10.58人	3.11人	0社	9社	141社	249社	162社	26社	3.28人	0社	5社	124社	270社	185社	31社
				－%	2.3%	35.3%	62.4%	40.6%	6.5%		－%	1.3%	31.1%	67.7%	46.4%	7.8%

※下段の数値（比率）は各区分における社数に占める構成比。

指名委員会の設置状況

- 指名委員会（法定・任意）を設置する上場会社の比率は、
 - ✓ 市場第一部では3分の1を超え、34.3%に。
 - ✓ JPX日経400では6割を超え、61.2%に。

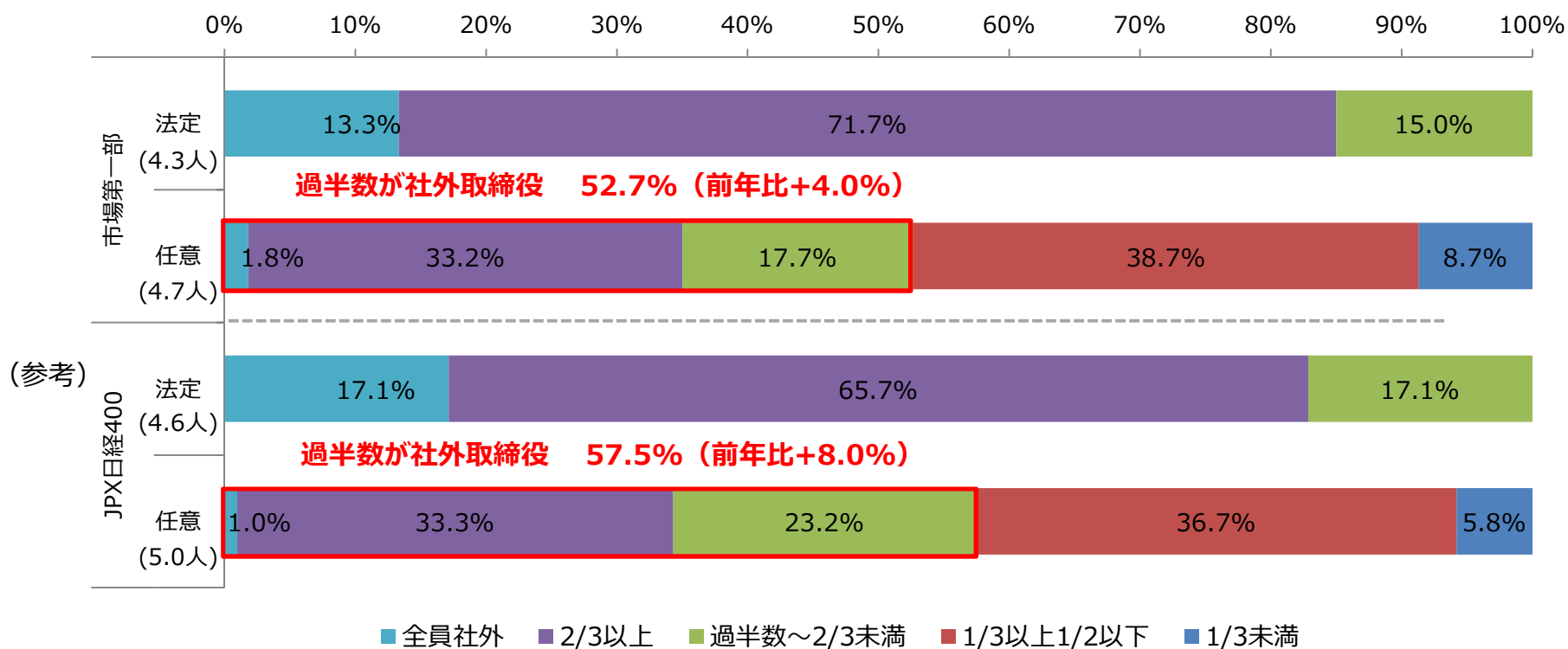
【指名委員会設置会社（市場第一部）の比率推移】



指名委員会における社外取締役の比率

- 指名委員会（任意）の過半数が社外取締役である上場会社の比率は、
 - ✓ 市場第一部、JPX日経400ともに5割を超え、それぞれ52.7%、57.5%に。

【指名委員会における社外取締役の比率】

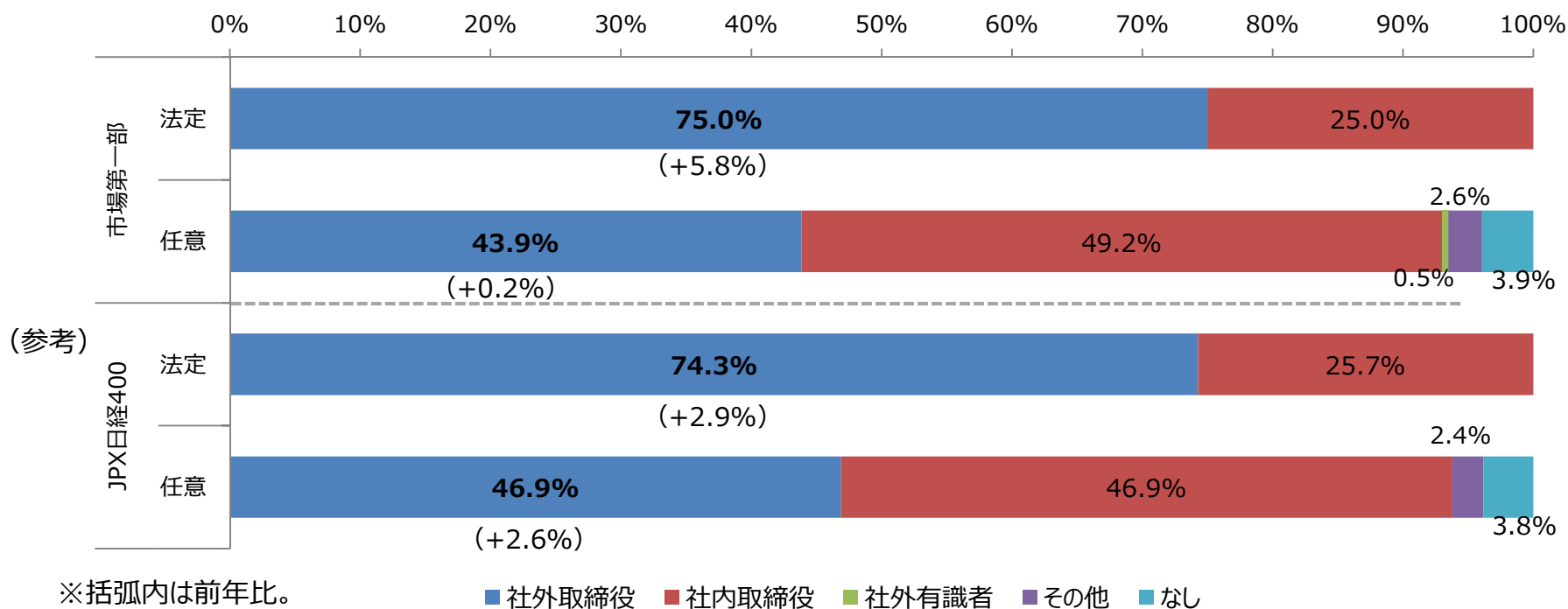


※括弧内は指名委員会の平均人数。

指名委員長の属性

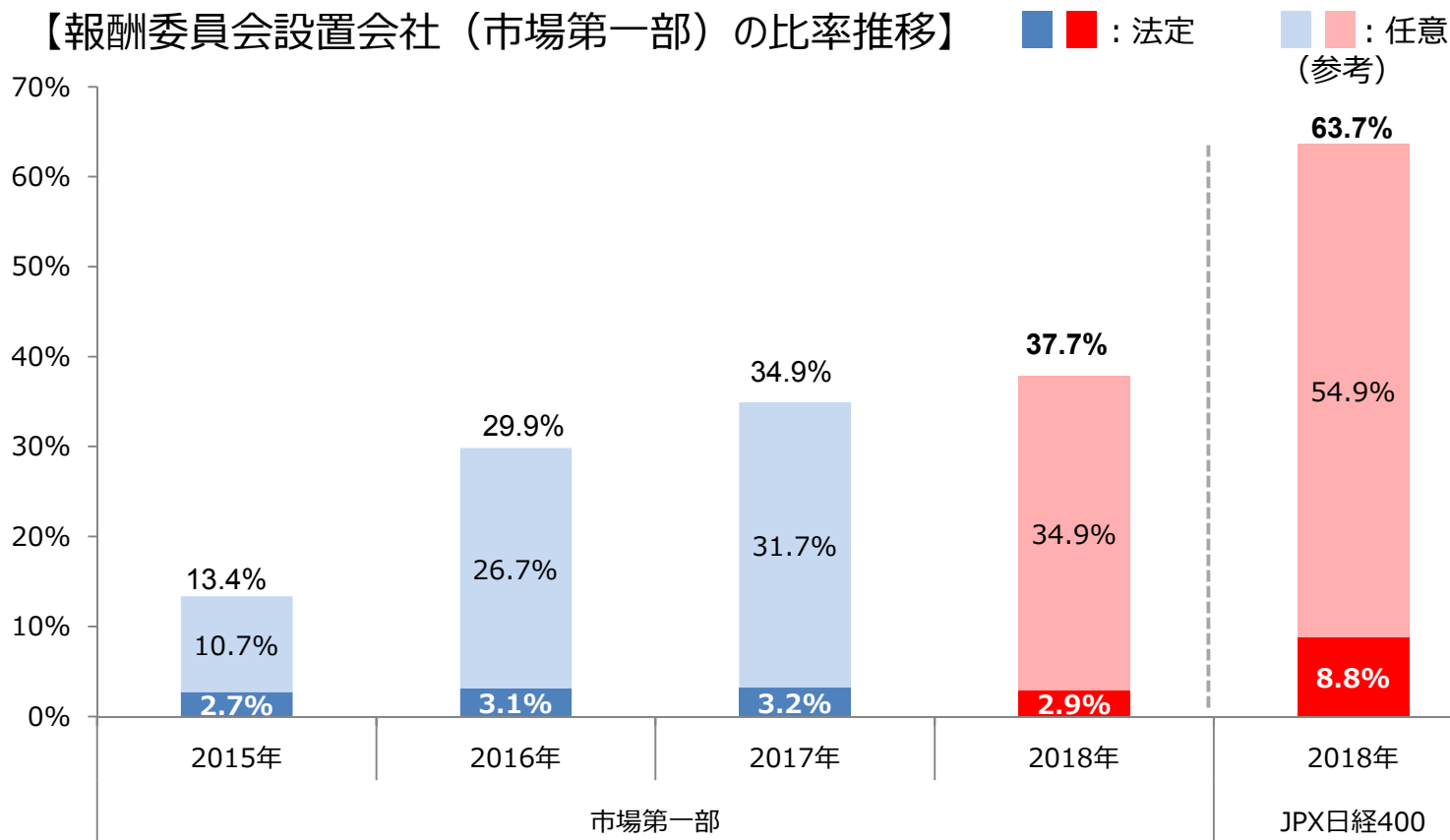
- 指名委員会（法定）の委員長が社外取締役である上場会社の比率は、
 - ✓ 市場第一部、JPX日経400は、それぞれ75.0%、74.3%に。
- 指名委員会（任意）の委員長が社外取締役である上場会社の比率は、
 - ✓ 市場第一部、JPX日経400は、それぞれ43.9%、46.9%に。

【指名委員会の委員長の属性】



報酬委員会の設置状況（市場第一部）

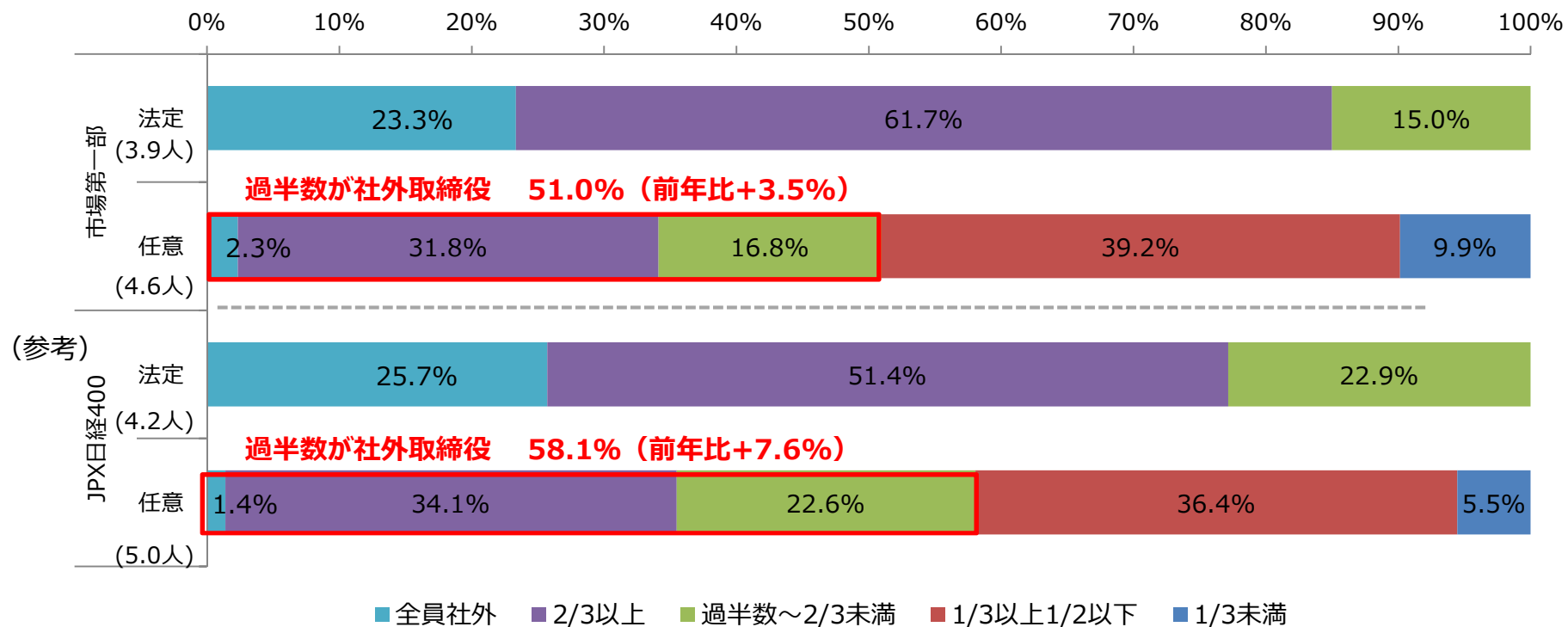
- 報酬委員会（法定・任意）を設置する上場会社の比率は、
 - ✓ 市場第一部では、37.7%に。
 - ✓ JPX日経400では、63.7%に。



報酬委員会における社外取締役の比率

- 報酬委員会（任意）の過半数が社外取締役である上場会社の比率は、
 - ✓ 市場第一部、JPX日経400ともに5割を超え、それぞれ51.0%、58.1%に。

【報酬委員会における社外取締役の比率】

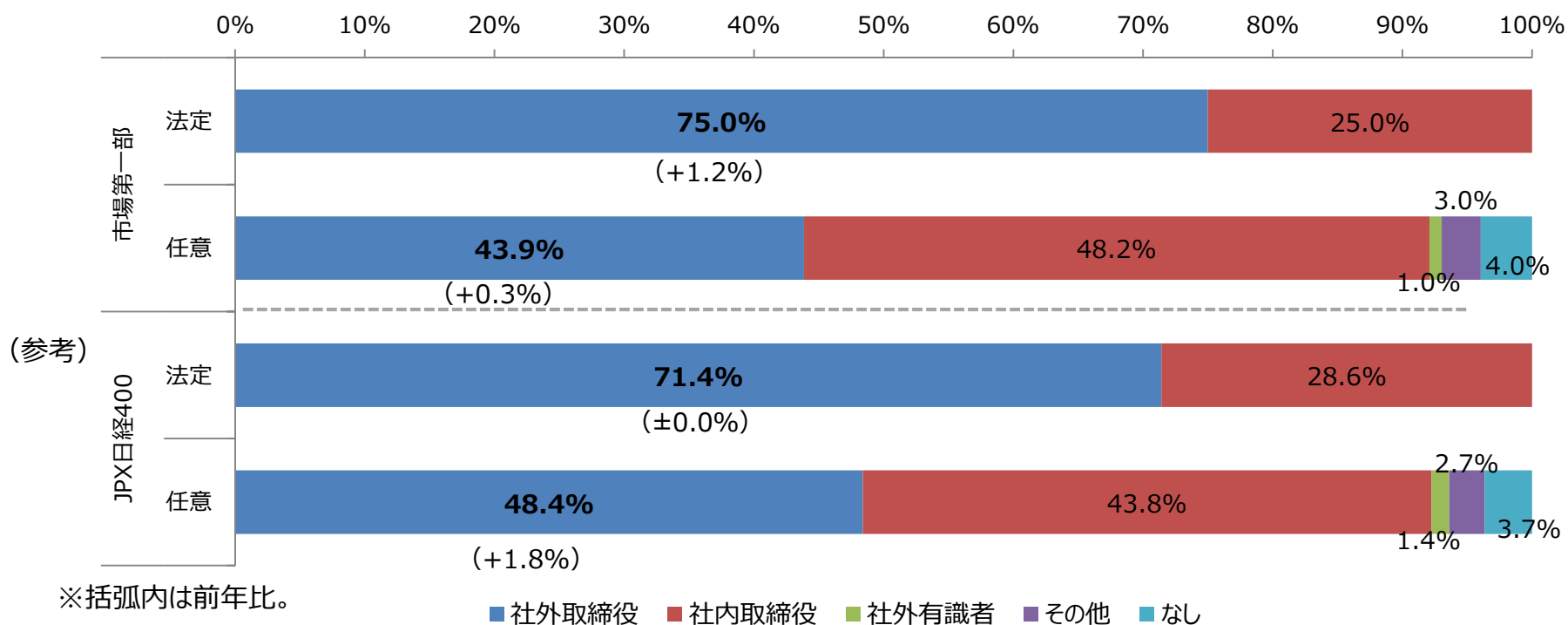


※括弧内は報酬委員会の平均人数。

報酬委員長の属性

- 報酬委員会（法定）の委員長が社外取締役である上場会社の比率は、
 - ✓ 市場第一部、JPX日経400では、それぞれ75.0%、71.4%に。
- 報酬委員会（任意）の委員長が社外取締役である上場会社の比率は、
 - ✓ 市場第一部、JPX日経400では、それぞれ43.9%、48.4%に。

【報酬委員会の委員長の属性】



【参考】指名・報酬委員会の設置状況

集計対象	社数	指名委員会（法定・任意）		報酬委員会（法定・任意）	
		会社数	比率	会社数	比率
市場第一部	2,099社	719社	34.3%	792社	37.7%
		(+77社)	(+2.5%)	(+87社)	(+2.9%)
市場第二部	511社	49社	9.6%	55社	10.8%
		(+2社)	(+0.6%)	(+1社)	(+0.5%)
マザーズ	259社	9社	3.5%	18社	6.9%
		(+2社)	(+0.5%)	(+6社)	(+2.0%)
JASDAQ	729社	20社	2.7%	25社	3.4%
		(+7社)	(+1.0%)	(+8社)	(+1.2%)
全上場会社	3,598社	797社	22.2%	890社	24.7%
		(+88社)	(+2.1%)	(+102社)	(+2.5%)
JPX日経400	399社	244社	61.2%	254社	63.7%
		(+17社)	(+4.2%)	(+15社)	(+3.6%)

※括弧内は前年比。

【参考】会社法上の機関設計の選択状況

集計対象	社数	指名委員会等 設置会社		監査等委員会 設置会社		監査役会設置会社	
		会社数	比率	会社数	比率	会社数	比率
市場第一部	2,099社	60社	2.9%	512社	24.4%	1,527社	72.7%
		(-5社)	(-0.3%)	(+72社)	(+2.6%)	(+11社)	(-2.3%)
市場第二部	511社	3社	0.6%	161社	31.5%	347社	67.9%
		(+1社)	(+0.2%)	(+5社)	(+1.7%)	(-18社)	(-1.9%)
マザーズ	259社	4社	1.5%	48社	18.5%	207社	79.9%
		(+1社)	(+0.3%)	(+9社)	(+2.3%)	(+8社)	(-2.7%)
JASDAQ	729社	4社	0.5%	169社	23.2%	556社	76.3%
		(±0社)	(±0.0%)	(+6社)	(+1.5%)	(-29社)	(-1.5%)
全上場会社	3,598社	71社	2.0%	890社	24.7%	2,637社	73.3%
		(-3社)	(-0.1%)	(+92社)	(+2.1%)	(-28社)	(-2.0%)
JPX日経400	399社	35社	8.8%	60社	15.0%	304社	76.2%
		(±0社)	(±0.0%)	(+2社)	(+0.4%)	(-1社)	(-0.4%)

※括弧内は前年比。

【原則 4 – 8. 独立社外取締役の有効な活用】

独立社外取締役は会社の持続的な成長と中長期的な企業価値の向上に寄与するように役割・責務を果たすべきであり、上場会社はそのような資質を十分に備えた独立社外取締役を少なくとも2名以上選任すべきである。また、業種・規模・事業特性・機関設計・会社をとりまく環境等を総合的に勘案して、少なくとも3分の1以上の独立社外取締役を選任することが必要と考える上場会社は、上記にかかわらず、十分な人数の独立社外取締役を選任すべきである。

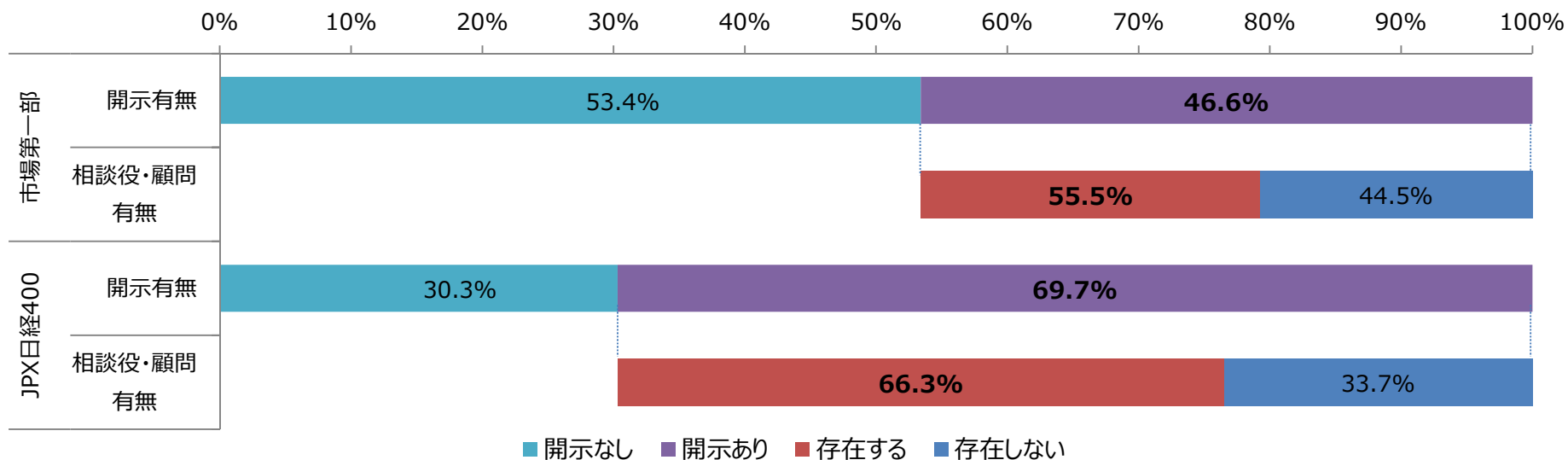
【補充原則 4 – 10 ①】

上場会社が監査役会設置会社または監査等委員会設置会社であって、独立社外取締役が取締役会の過半数に達していない場合には、経営陣幹部・取締役の指名・報酬などに係る取締役会の機能の独立性・客観性と説明責任を強化するため、取締役会の下に独立社外取締役を主要な構成員とする任意の指名委員会・報酬委員会など、独立した諮問委員会を設置することにより、指名・報酬などの特に重要な事項に関する検討に当たり独立社外取締役の適切な関与・助言を得るべきである。

相談役・顧問等の開示状況

- 2018年1月以後に提出するコーポレート・ガバナンスに関する報告書から、代表取締役社長等を退任した者が、引き続き、相談役や顧問などに就任している場合などに、その氏名、役職・地位、業務内容等を記載できる欄を新設。
- 相談役・顧問等に関する開示を行った上場会社の比率*は、
 - ✓ 市場第一部、JPX日経400では、それぞれ46.6%、69.7%に。
- 開示を行った会社のうち、相談役・顧問等が存在する上場会社の比率は、
 - ✓ 市場第一部、JPX日経400では、それぞれ55.5%、66.3%に。

【相談役・顧問等の開示状況】



*2018年1月以後、コーポレートガバナンスに関する報告書の更新を行った会社及び12月中に早期開示を行った会社に対する比率

【参考】相談役・顧問等の市場区分等別の開示状況

集計対象	1月以後 更新した社数*	相談役・顧問等の 開示あり		1名以上存在	
		会社数	比率	会社数	比率 (開示会社中)
市場第一部	1,904社	887社	46.6%	492社	55.5%
市場第二部	463社	126社	27.2%	57社	45.2%
マザーズ	200社	5社	2.5%	2社	40.0%
JASDAQ	608社	99社	16.3%	50社	50.5%
全上場会社	3,175社	1,117社	35.2%	601社	53.8%
JPX日経400	379社	264社	69.7%	175社	66.3%

※12月中に早期開示を行った会社を含む。

集計対象

- 2018年についての数値は、2018年7月13日時点のコーポレート・ガバナンスに関する報告書の記載をもとに集計。
- 比較対象としている2017年以前の数値は、各時点におけるコーポレート・ガバナンスに関する報告書をもとに集計。

独立社外取締役の定義

- 本集計において、独立社外取締役とは、独立役員として届け出られている社外取締役のことを指す。
- 東証では、一般株主保護のため、独立性の高い社外取締役又は社外監査役を独立役員として届け出ることを上場会社に求めている。