

# 東証上場会社における独立社外取締役の選任状況及び 指名委員会・報酬委員会の設置状況

---



2019年8月1日  
株式会社 東京証券取引所



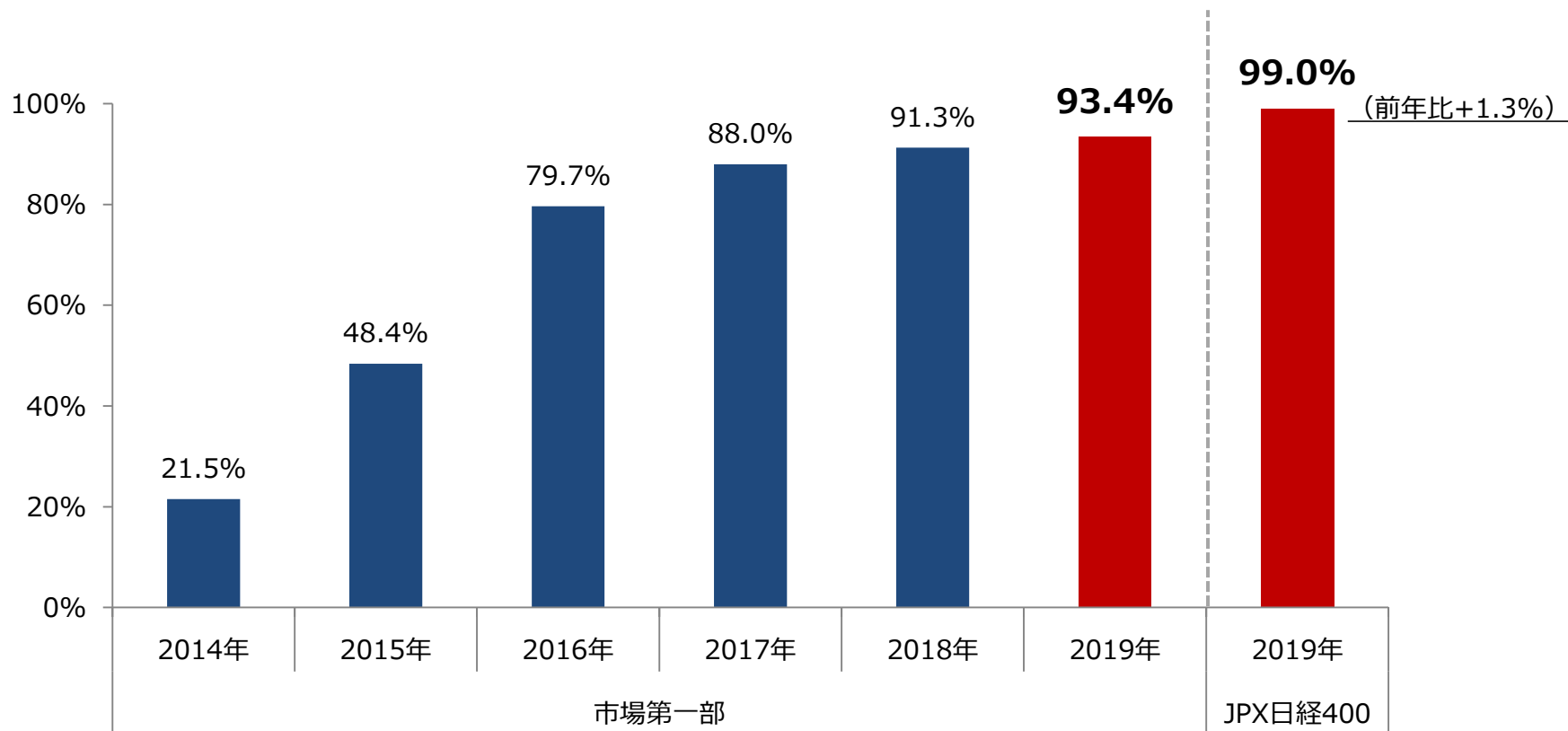
## 1. 独立社外取締役の選任状況

---

## 2名以上の独立社外取締役の選任状況

- 2名以上の独立社外取締役を選任する上場会社の比率は、
  - ✓ 市場第一部では93.4%、JPX日経400では99.0%に

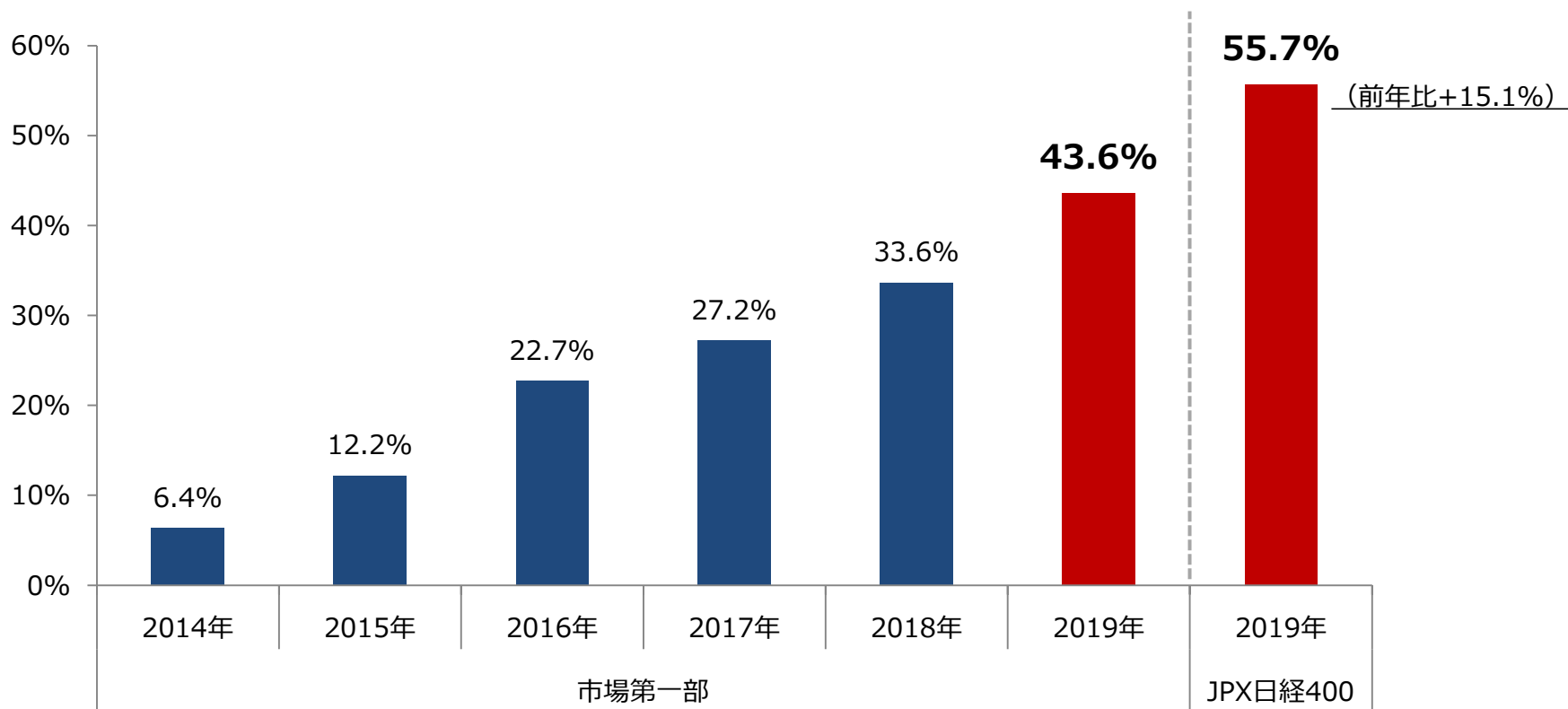
【2名以上の独立社外取締役を選任する上場会社（市場第一部）の比率推移】



# 3分の1以上の独立社外取締役の選任状況

- 独立社外取締役が、全取締役の3分の1以上を占める上場会社の比率は、
  - ✓ 市場第一部では4割を超え、43.6%に
  - ✓ JPX日経400では過半数に達し、55.7%に

【3分の1以上の独立社外取締役を選任する上場会社（市場第一部）の比率推移】



# 【参考】2名／3分の1以上の独立社外取締役の選任会社数

集計対象	社数	2名以上の独立社外取締役選任		3分の1以上の独立社外取締役選任	
		会社数	比率	会社数	比率
市場第一部	2,148社	2,007社	93.4%	937社	43.6%
		(+91社)	(+2.1%)	(+231社)	(+10.0%)
市場第二部	488社	354社	72.5%	141社	28.9%
		(+14社)	(+6.0%)	(+20社)	(+5.2%)
マザーズ	291社	149社	51.2%	111社	38.1%
		(+43社)	(+10.3%)	(+30社)	(+6.9%)
JASDAQ	712社	254社	35.7%	109社	15.3%
		(+33社)	(+5.4%)	(+4社)	(+0.9%)
全上場会社	3,639社	2,764社	76.0%	1,298社	35.7%
		(+181社)	(+4.2%)	(+285社)	(+7.5%)
JPX日経400	397社	393社	99.0%	221社	55.7%
		(+3社)	(+1.3%)	(+59社)	(+15.1%)

※括弧内は前年比

# 【参考】1社あたりの独立社外取締役人数

集計対象	社数	取締役会 平均 人数	独立社外取締役							社外取締役						
			平均 人数	0名	1名	2名	3名 以上	1/3 以上	過半数	平均 人数	0名	1名	2名	3名 以上	1/3 以上	過半数
市場第一部	2,148社	9.1人	2.7人	7社	134社	1,050社	957社	937社	93社	2.9人	2社	88社	922社	1,136社	1,098社	136社
				0.3%	6.2%	48.9%	44.6%	43.6%	4.3%		0.1%	4.1%	42.9%	52.9%	51.1%	6.3%
市場第二部	488社	7.8人	1.9人	16社	118社	263社	91社	141社	11社	2.3人	5社	80社	235社	168社	210社	27社
				3.3%	24.2%	53.9%	18.6%	28.9%	2.3%		1.0%	16.4%	48.2%	34.4%	43.0%	5.5%
マザーズ	291社	6.2人	1.7人	25社	117社	83社	66社	111社	18社	2.1人	7社	98社	83社	103社	148社	33社
				8.6%	40.2%	28.5%	22.7%	38.1%	6.2%		2.4%	33.7%	28.5%	35.4%	50.9%	11.3%
JASDAQ	712社	7.0人	1.3人	143社	315社	184社	70社	109社	6社	1.7人	43社	302社	225社	142社	202社	26社
				20.1%	44.2%	25.8%	9.8%	15.3%	0.8%		6.0%	42.4%	31.6%	19.9%	28.4%	3.7%
全上場会社	3,639社	8.3人	2.2人	191社	684社	1,580社	1,184社	1,298社	128社	2.5人	57社	568社	1,465社	1,549社	1,658社	222社
				5.2%	18.8%	43.4%	32.5%	35.7%	3.5%		1.6%	15.6%	40.3%	42.6%	45.6%	6.1%
JPX日経400	397社	10.5人	3.4人	0社	4社	99社	294社	221社	28社	3.5人	0社	2社	91社	304社	239社	36社
				0.0%	1.0%	24.9%	74.1%	55.7%	7.1%		0.0%	0.5%	22.9%	76.6%	60.2%	9.1%

※下段の数値（比率）は各区分における社数に占める構成比



## 2. 指名委員会・報酬委員会の設置状況

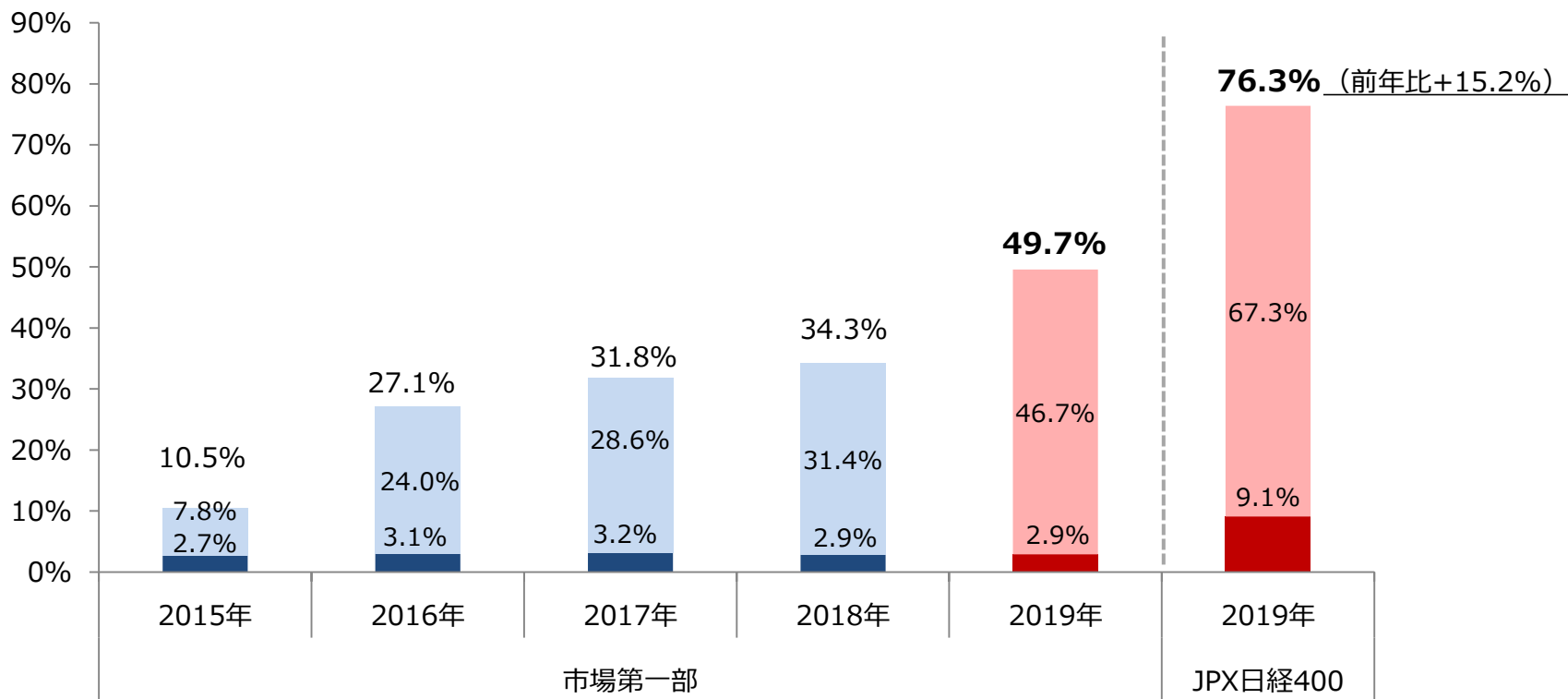
---

# 指名委員会の設置状況

- 指名委員会（法定・任意）を設置する上場会社の比率は、
  - ✓ 市場第一部では約半数の49.7%に
  - ✓ JPX日経400では7割を超え、76.3%に

【指名委員会設置会社（市場第一部）の比率推移】

■ ■ : 法定      ■ ■ : 任意

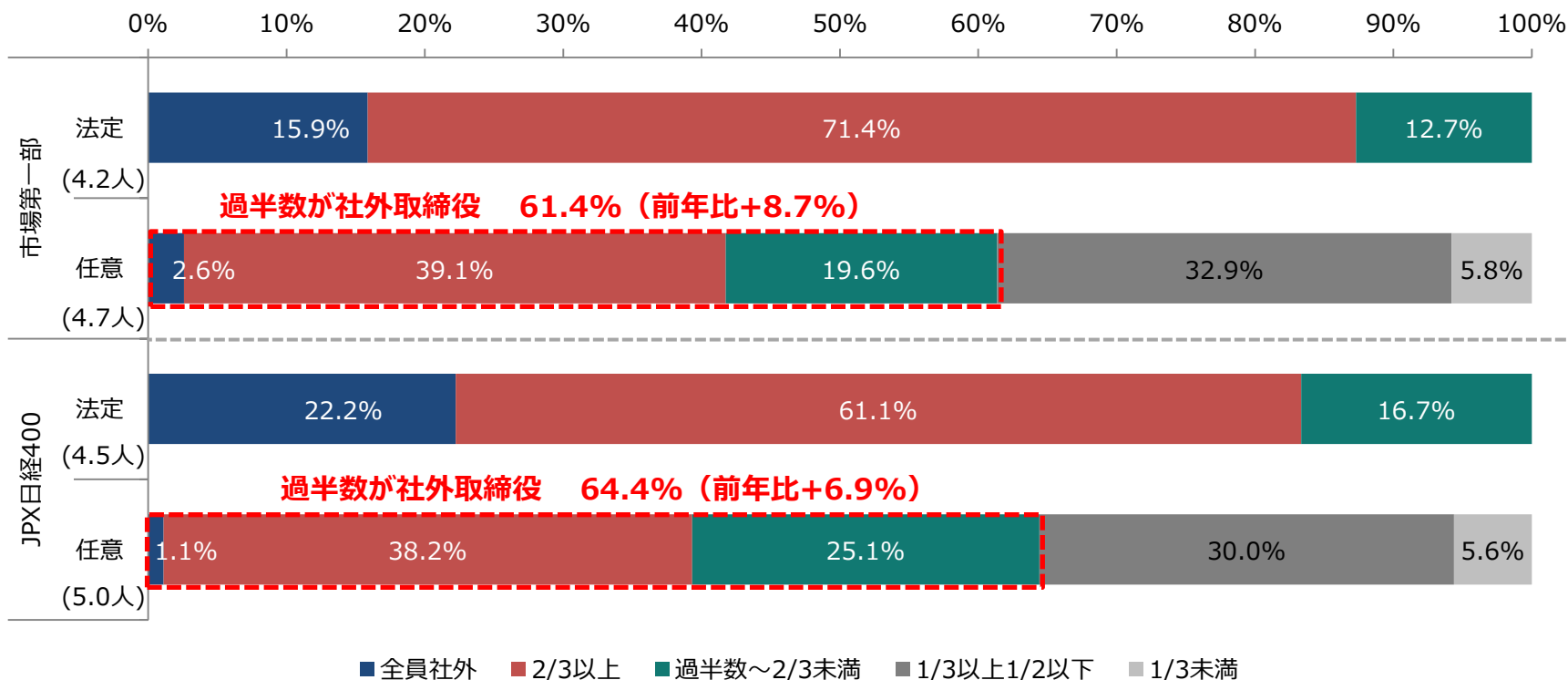




# 指名委員会における社外取締役の比率

- 指名委員会（任意）の過半数が社外取締役である上場会社の比率は、
  - ✓ 市場第一部、JPX日経400ともに6割を超え、それぞれ61.4%、64.4%に

【指名委員会における社外取締役の比率】

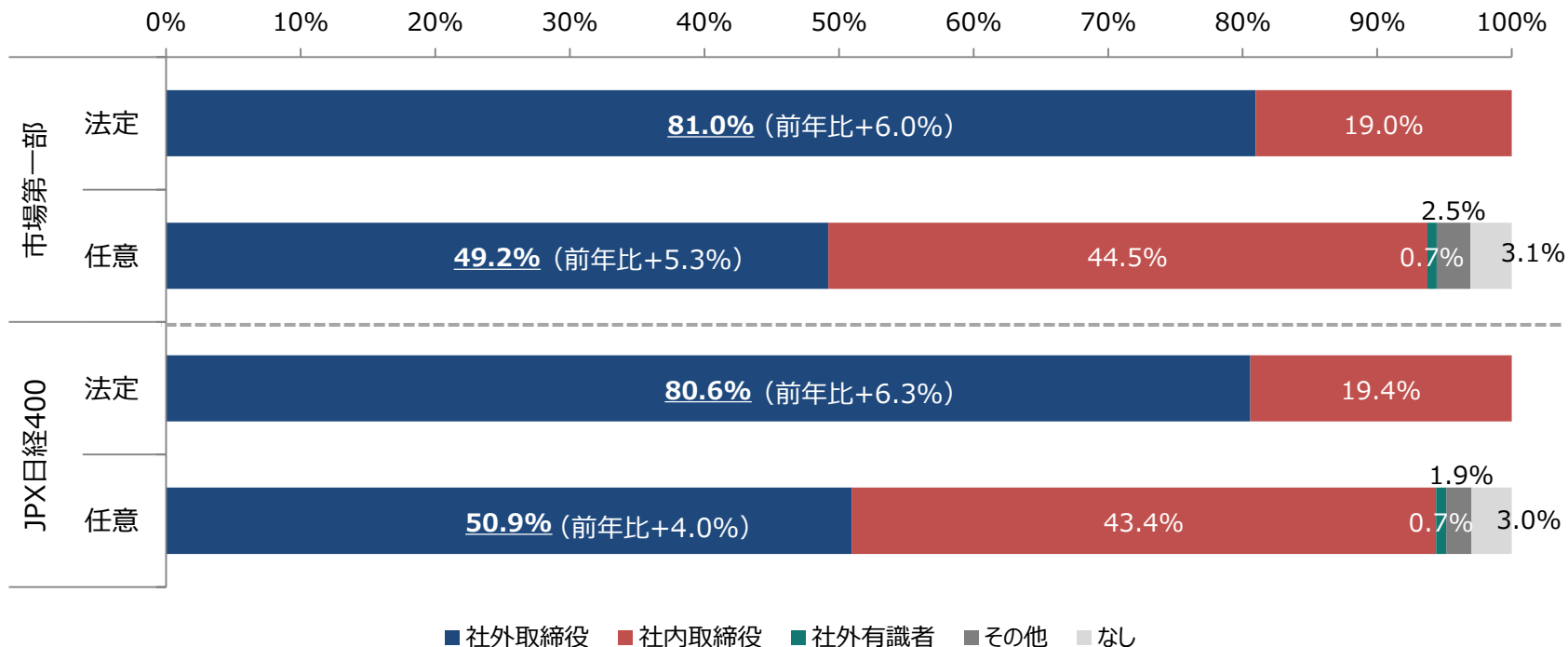


※括弧内は指名委員会の平均人数

# 指名委員会の委員長の属性

- 指名委員会（法定）の委員長が社外取締役である上場会社の比率は、
  - ✓ 市場第一部、JPX日経400ともに8割を超え、それぞれ81.0%、80.6%に
- 指名委員会（任意）の委員長が社外取締役である上場会社の比率は、
  - ✓ 市場第一部、JPX日経400では、それぞれ49.2%、50.9%に

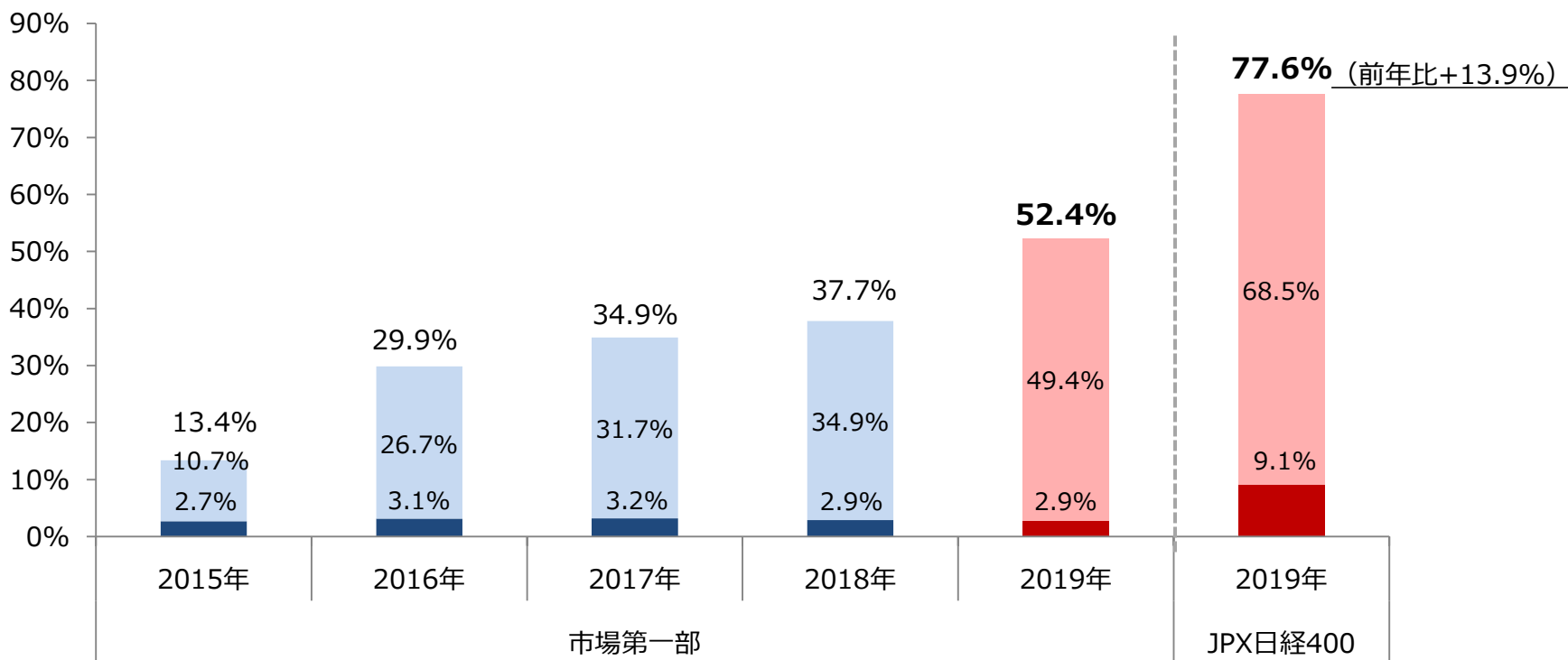
【指名委員会の委員長の属性】



# 報酬委員会の設置状況（市場第一部）

- 報酬委員会（法定・任意）を設置する上場会社の比率は、
  - ✓ 市場第一部では過半数に達し、52.4%に
  - ✓ JPX日経400では7割を超え、77.6%に

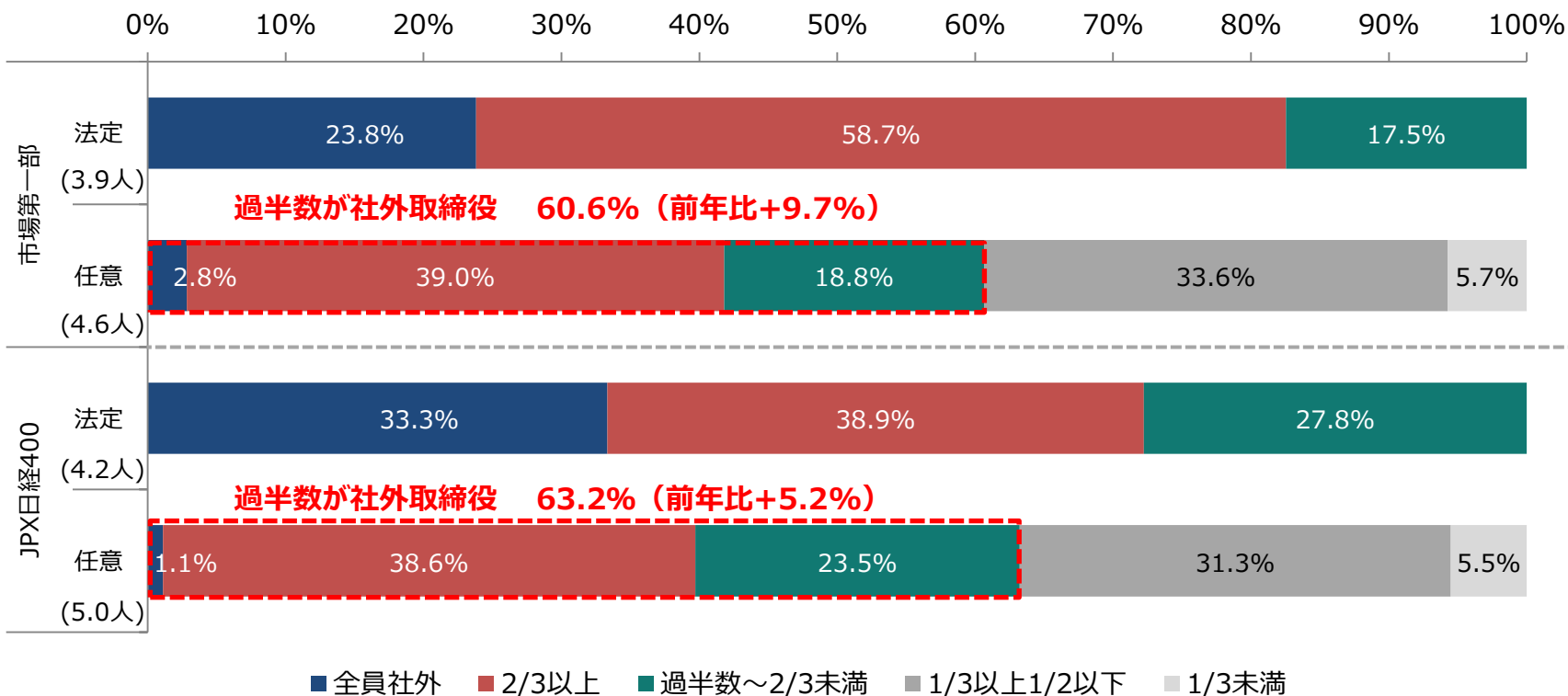
【報酬委員会設置会社（市場第一部）の比率推移】 ■ ■ : 法定    ■ ■ : 任意



# 報酬委員会における社外取締役の比率

- 報酬委員会（任意）の過半数が社外取締役である上場会社の比率は、
  - ✓ 市場第一部、JPX日経400ともに6割を超え、それぞれ60.6%、63.2%に

【報酬委員会における社外取締役の比率】

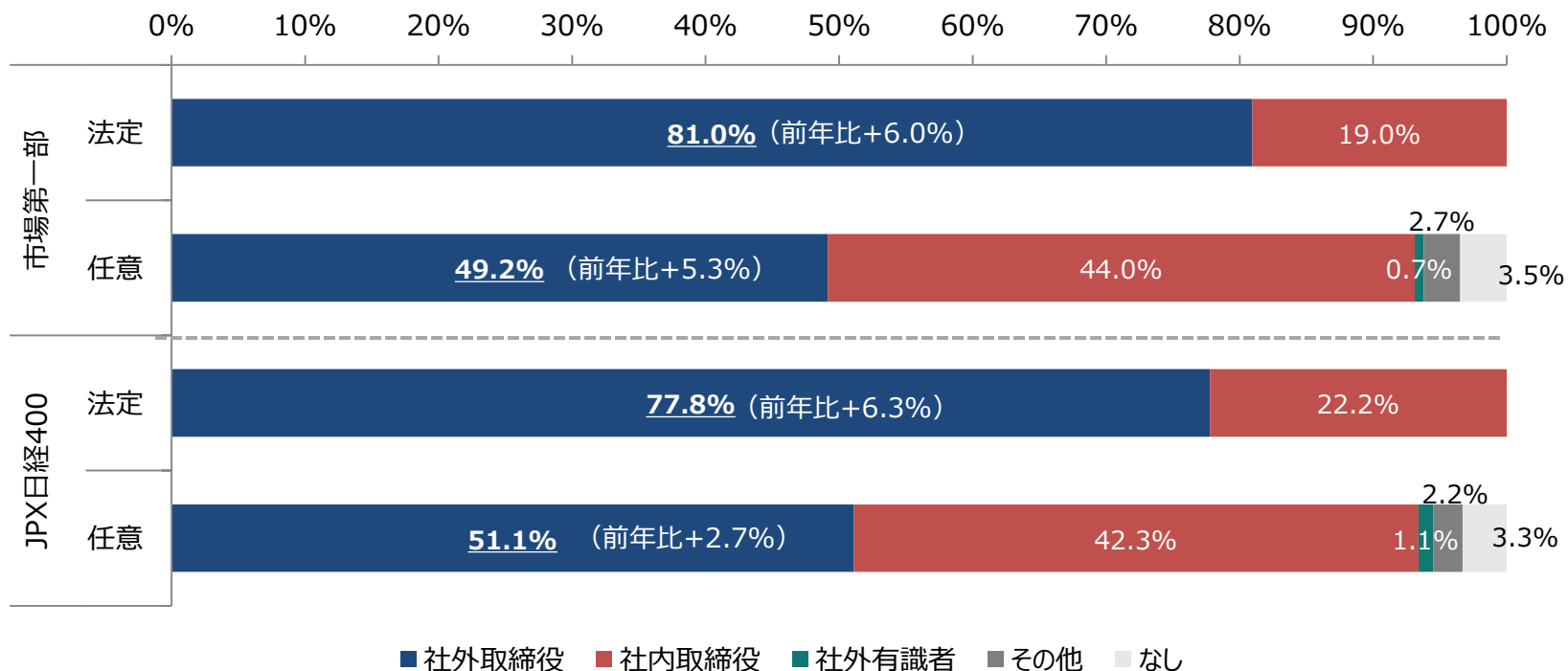


※括弧内は報酬委員会の平均人数

# 報酬委員会の委員長の属性

- 報酬委員会（法定）の委員長が社外取締役である上場会社の比率は、
  - ✓ 市場第一部、JPX日経400では、それぞれ81.0%、77.8%に
- 報酬委員会（任意）の委員長が社外取締役である上場会社の比率は、
  - ✓ 市場第一部、JPX日経400では、それぞれ49.2%、51.1%に

## 【報酬委員会の委員長の属性】



# 【参考】指名委員会・報酬委員会の設置状況

集計対象	社数	指名委員会（法定・任意）		報酬委員会（法定・任意）	
		会社数	比率	会社数	比率
市場第一部	2,148社	1,067社	49.7%	1,125社	52.4%
		(+348社)	(+15.3%)	(+333社)	(+14.5%)
市場第二部	488社	99社	20.3%	106社	21.7%
		(+50社)	(+10.7%)	(+51社)	(+10.9%)
マザーズ	291社	15社	5.2%	26社	8.9%
		(+6社)	(+1.7%)	(+8社)	(+2.0%)
JASDAQ	712社	29社	4.1%	40社	5.6%
		(+9社)	(+1.4%)	(+15社)	(+2.3%)
全上場会社	3,639社	1,210社	33.3%	1,297社	35.6%
		(+413社)	(+11.1%)	(+407社)	(+10.9%)
JPX日経400	397社	303社	76.3%	308社	77.6%
		(+59社)	(+15.2%)	(+54社)	(+13.9%)

※括弧内は前年比

# 【参考】会社法上の機関設計の選択状況

集計対象	社数	指名委員会等 設置会社		監査等委員会 設置会社		監査役会 設置会社	
		会社数	比率	会社数	比率	会社数	比率
市場第一部	2,148社	63社	2.9%	576社	26.8%	1,509社	70.3%
		(+3社)	(+0.1%)	(+64社)	(+2.4%)	(-18社)	(-2.5%)
市場第二部	488社	4社	0.8%	163社	33.4%	321社	65.8%
		(+1社)	(+0.2%)	(+2社)	(+1.9%)	(-26社)	(-2.1%)
マザーズ	291社	5社	1.7%	75社	25.8%	211社	72.5%
		(+1社)	(+0.2%)	(+27社)	(+7.2%)	(+4社)	(-7.4%)
JASDAQ	712社	4社	0.6%	187社	26.3%	521社	73.2%
		(±0社)	(±0.0%)	(+18社)	(+3.1%)	(-35社)	(-3.1%)
全上場会社	3,639社	76社	2.1%	1,001社	27.5%	2,562社	70.4%
		(+5社)	(+0.1%)	(+111社)	(+2.8%)	(-75社)	(-2.9%)
JPX日経400	397社	36社	9.1%	67社	16.9%	294社	74.1%
		(+1社)	(+0.3%)	(+7社)	(+1.8%)	(-10社)	(-2.1%)

※括弧内は前年比

## 集計対象

- 以下の時点におけるコーポレート・ガバナンスに関する報告書の記載をもとに集計。
  - 2014年：2014年7月14日
  - 2015年：2015年7月14日
  - 2016年：2016年7月14日
  - 2017年：2017年7月14日
  - 2018年：2018年7月13日
  - 2019年：2019年7月12日

## 独立社外取締役の定義

- 本集計において、独立社外取締役とは、独立役員として届け出られている社外取締役のことを指す。
- 東証では、一般株主保護のため、独立性の高い社外取締役又は社外監査役を独立役員として届け出ることを上場会社に求めている。