

東証上場会社における独立社外取締役の選任状況及び 指名委員会・報酬委員会の設置状況



2020年9月7日
株式会社 東京証券取引所



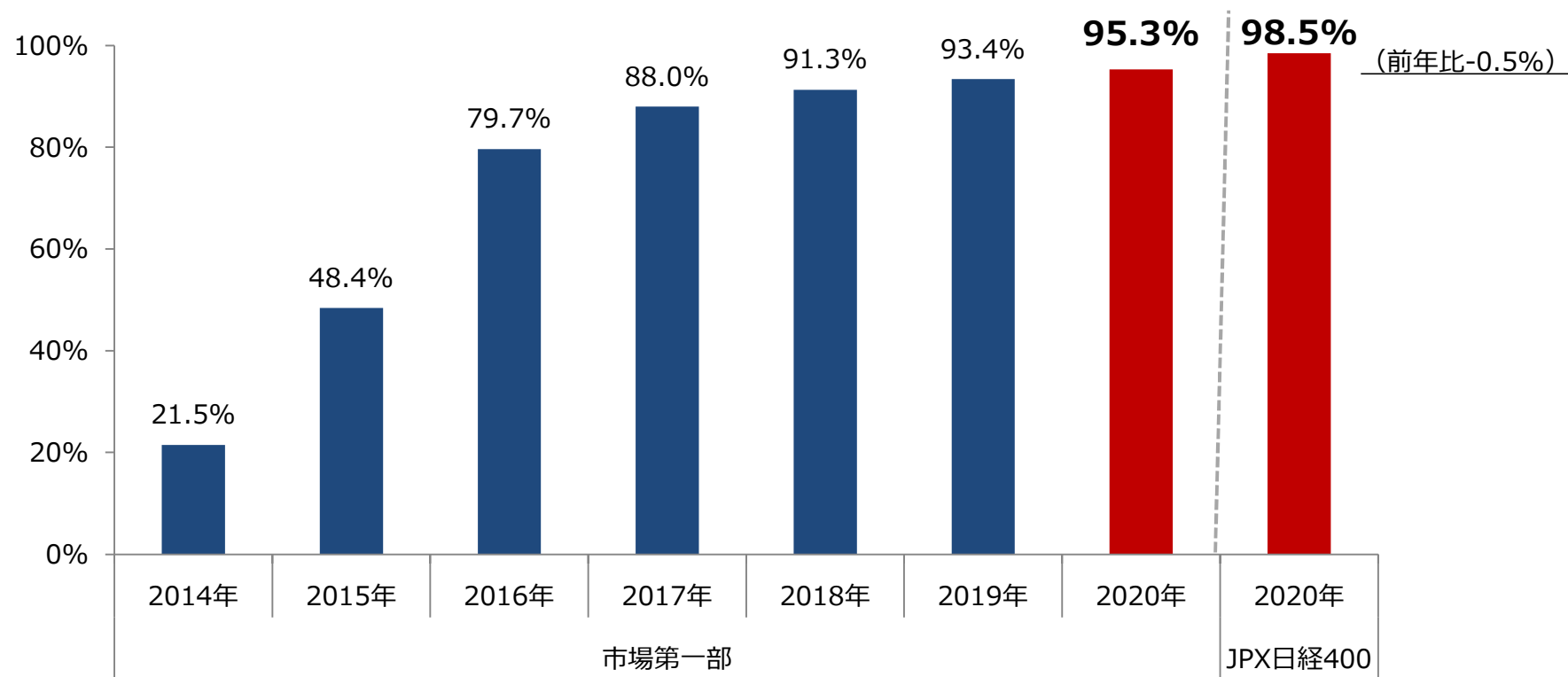
1. 独立社外取締役の選任状況



2名以上の独立社外取締役の選任状況

- 2名以上の独立社外取締役を選任する上場会社の比率は、
 - ✓ 市場第一部では95.3%
 - ✓ JPX日経400では98.5%に

【2名以上の独立社外取締役を選任する上場会社（市場第一部）の比率推移】

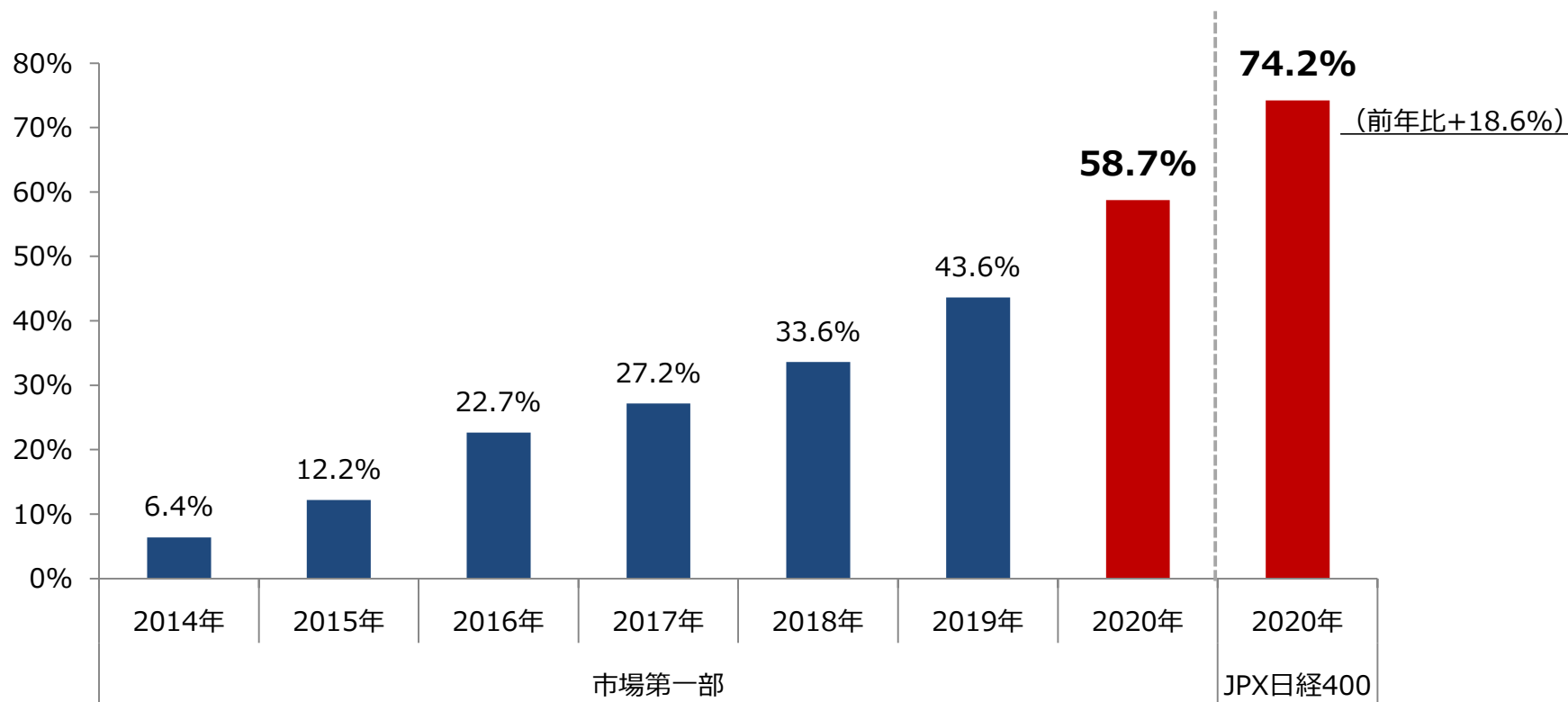




3分の1以上の独立社外取締役の選任状況

- 独立社外取締役が、全取締役の3分の1以上を占める上場会社の比率は、
 - ✓ 市場第一部では5割を超え、58.7%に
 - ✓ JPX日経400では7割を超え、74.2%に

【3分の1以上の独立社外取締役を選任する上場会社（市場第一部）の比率推移】



【参考】2名／3分の1以上の独立社外取締役の選任会社数

集計対象	社数	2名以上の独立社外取締役選任		3分の1以上の独立社外取締役選任	
		会社数	比率	会社数	比率
市場第一部	2,172社	2,070社	95.3%	1,276社	58.7%
		(+63社)	(+1.9%)	(+339社)	(+15.1%)
市場第二部	480社	357社	74.4%	170社	35.4%
		(+3社)	(+1.9%)	(+29社)	(+6.5%)
マザーズ	326社	183社	56.1%	149社	45.7%
		(+34社)	(+4.9%)	(+38社)	(+7.6%)
JASDAQ	699社	276社	39.5%	156社	22.3%
		(+22社)	(+3.8%)	(+47社)	(+7.0%)
全上場会社	3,677社	2,886社	78.5%	1,751社	47.6%
		(+122社)	(+2.5%)	(+453社)	(+12.0%)
JPX日経400	396社	390社	98.5%	294社	74.2%
		(-3社)	(-0.5%)	(+73社)	(+18.6%)

※括弧内は前年比

【参考】1社あたりの独立社外取締役人数

集計対象	社数	取締役会 平均人数	独立社外取締役							社外取締役						
			平均人数	0名	1名	2名	3名以上	1/3以上	過半数	平均人数	0名	1名	2名	3名以上	1/3以上	過半数
市場第一部	2,172社	8.9人	2.9人	6社	96社	866社	1,204社	1,276社	130社	3.1人	3社	49社	753社	1,367社	1,424社	179社
				0.3%	4.4%	39.9%	55.4%	58.7%	6.0%		0.1%	2.3%	34.7%	62.9%	65.6%	8.2%
市場第二部	480社	7.7人	2.0人	14社	109社	248社	109社	170社	11社	2.4人	4社	74社	219社	183社	242社	30社
				2.9%	22.7%	51.7%	22.7%	35.4%	2.3%		0.8%	15.4%	45.6%	38.1%	50.4%	6.3%
マザーズ	326社	6.2人	1.8人	15社	128社	105社	78社	149社	24社	2.2人	4社	98社	111社	113社	188社	42社
				4.6%	39.3%	32.2%	23.9%	45.7%	7.4%		1.2%	30.1%	34.0%	34.7%	57.7%	12.9%
JASDAQ	699社	6.9人	1.4人	125社	298社	176社	100社	156社	15社	1.9人	31社	289社	213社	166社	241社	35社
				17.9%	42.6%	25.2%	14.3%	22.3%	2.1%		4.4%	41.3%	30.5%	23.7%	34.5%	5.0%
全上場会社	3,677社	8.1人	2.4人	160社	631社	1,395社	1,491社	1,751社	180社	2.7人	42社	510社	1,296社	1,829社	2,095社	286社
				4.4%	17.2%	37.9%	40.5%	47.6%	4.9%		1.1%	13.9%	35.2%	49.7%	57.0%	7.8%
JPX日経400	396社	10.2人	3.7人	1社	5社	65社	325社	294社	38社	3.8人	1社	1社	59社	335社	311社	42社
				0.3%	1.3%	16.4%	82.1%	74.2%	9.6%		0.3%	0.3%	14.9%	84.6%	78.5%	10.6%

※下段の数値（比率）は各区分における社数に占める構成比



2. 指名委員会・報酬委員会の設置状況

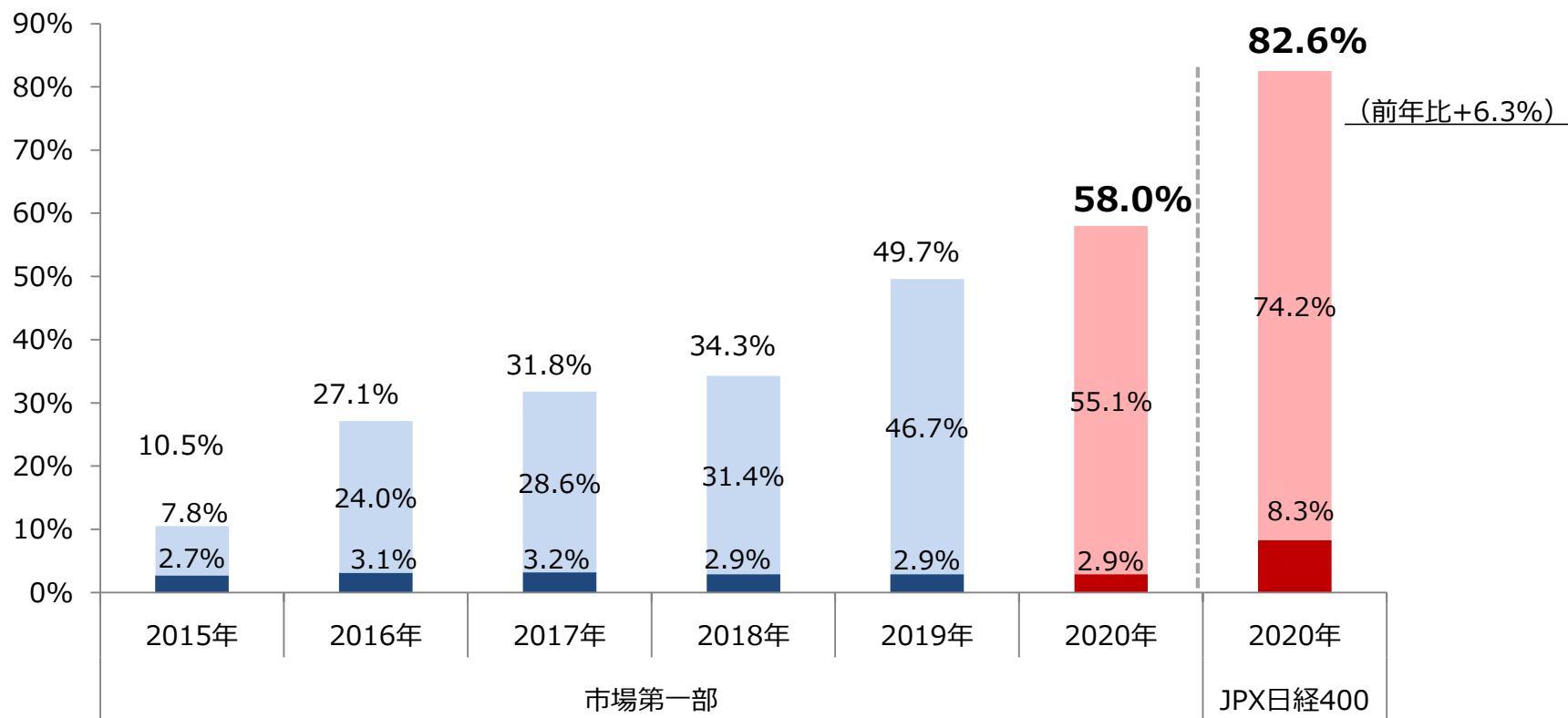


指名委員会の設置状況

- 指名委員会（法定・任意）を設置する上場会社の比率は、
 - ✓ 市場第一部では5割を超え、58.0%に
 - ✓ JPX日経400では8割を超え、82.6%に

【指名委員会設置会社（市場第一部）の比率推移】

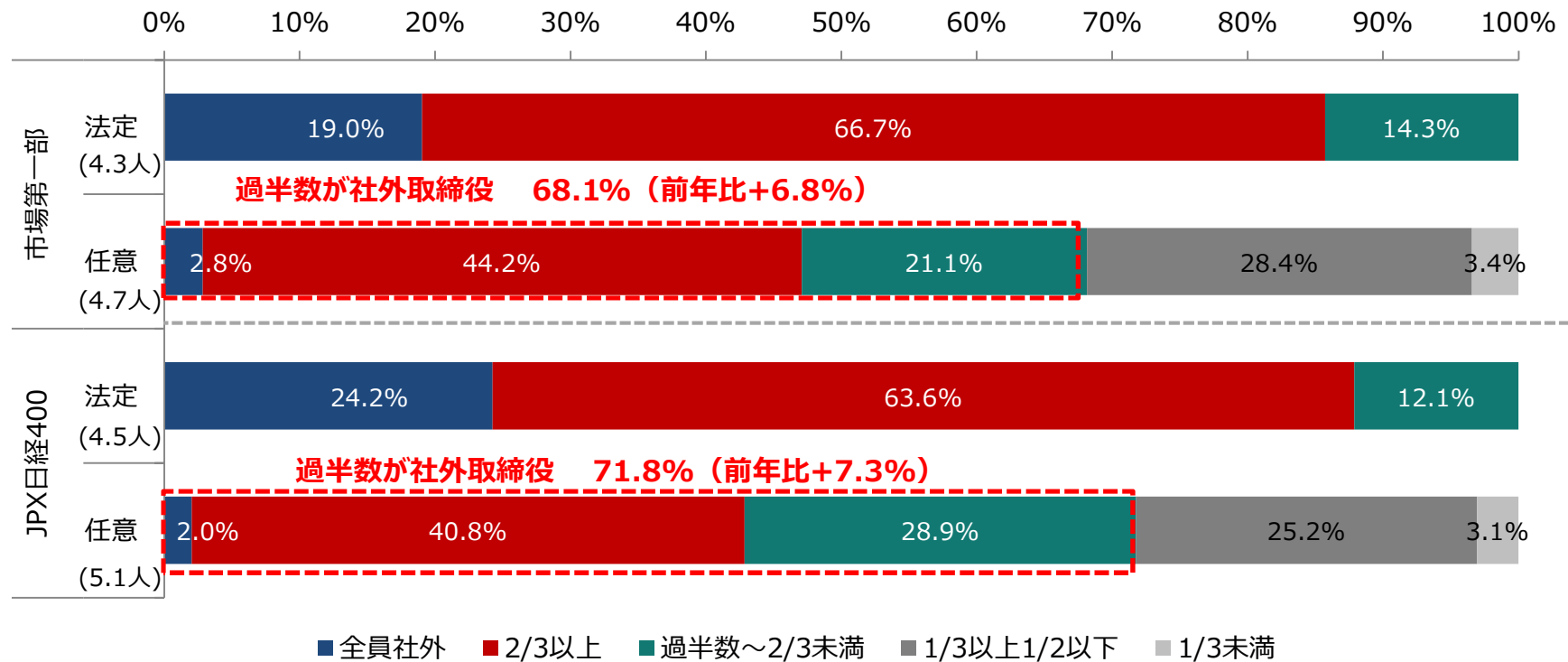
■ ■ : 法定 ■ ■ : 任意



指名委員会における社外取締役の比率

- 指名委員会（任意）の過半数が社外取締役である上場会社の比率は、
 - ✓ 市場第一部、JPX日経400ともに6割を超え、それぞれ68.1%、71.8%に

【指名委員会における社外取締役の比率】

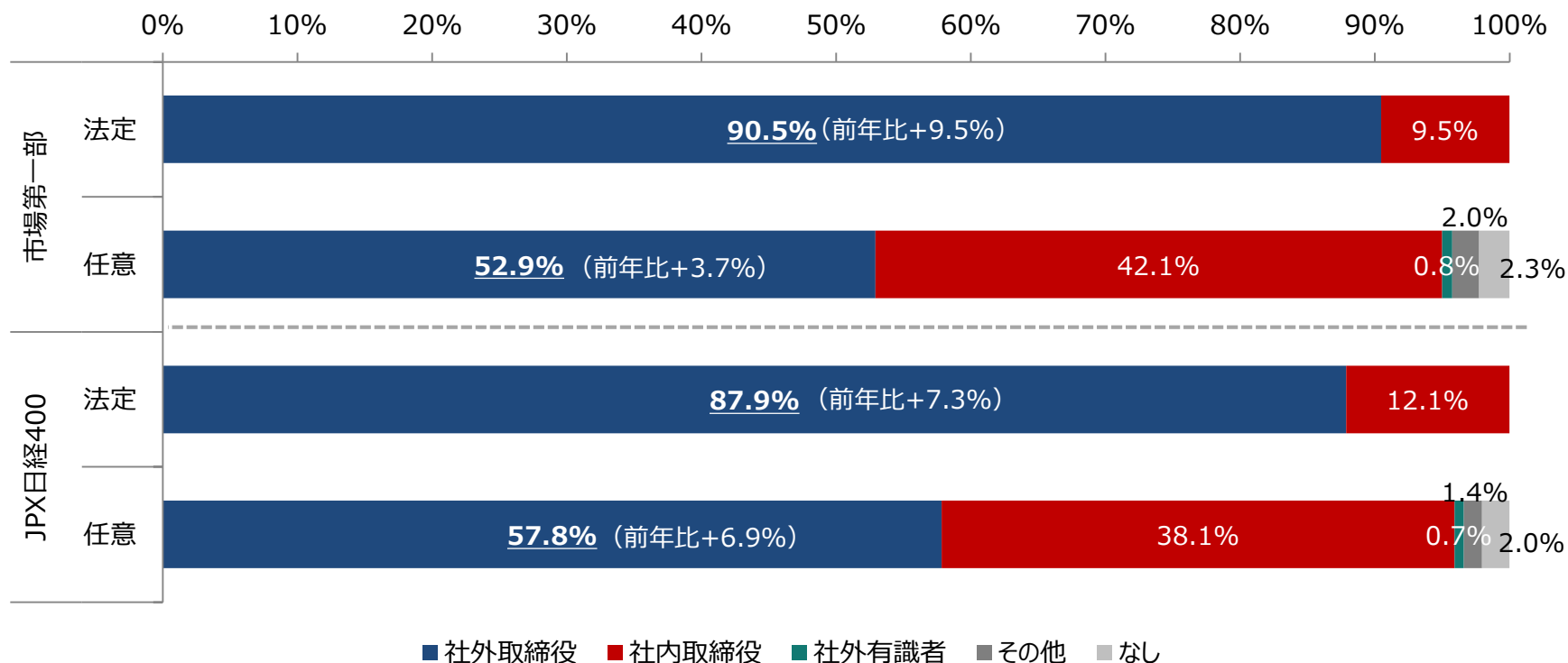


※括弧内は指名委員会の平均人数

指名委員会の委員長の属性

- 指名委員会（法定）の委員長が社外取締役である上場会社の比率は、
 - ✓ 市場第一部、JPX日経400は、それぞれ90.5%、87.9%に
- 指名委員会（任意）の委員長が社外取締役である上場会社の比率は、
 - ✓ 市場第一部、JPX日経400では、それぞれ52.9%、57.8%に

【指名委員会の委員長の属性】



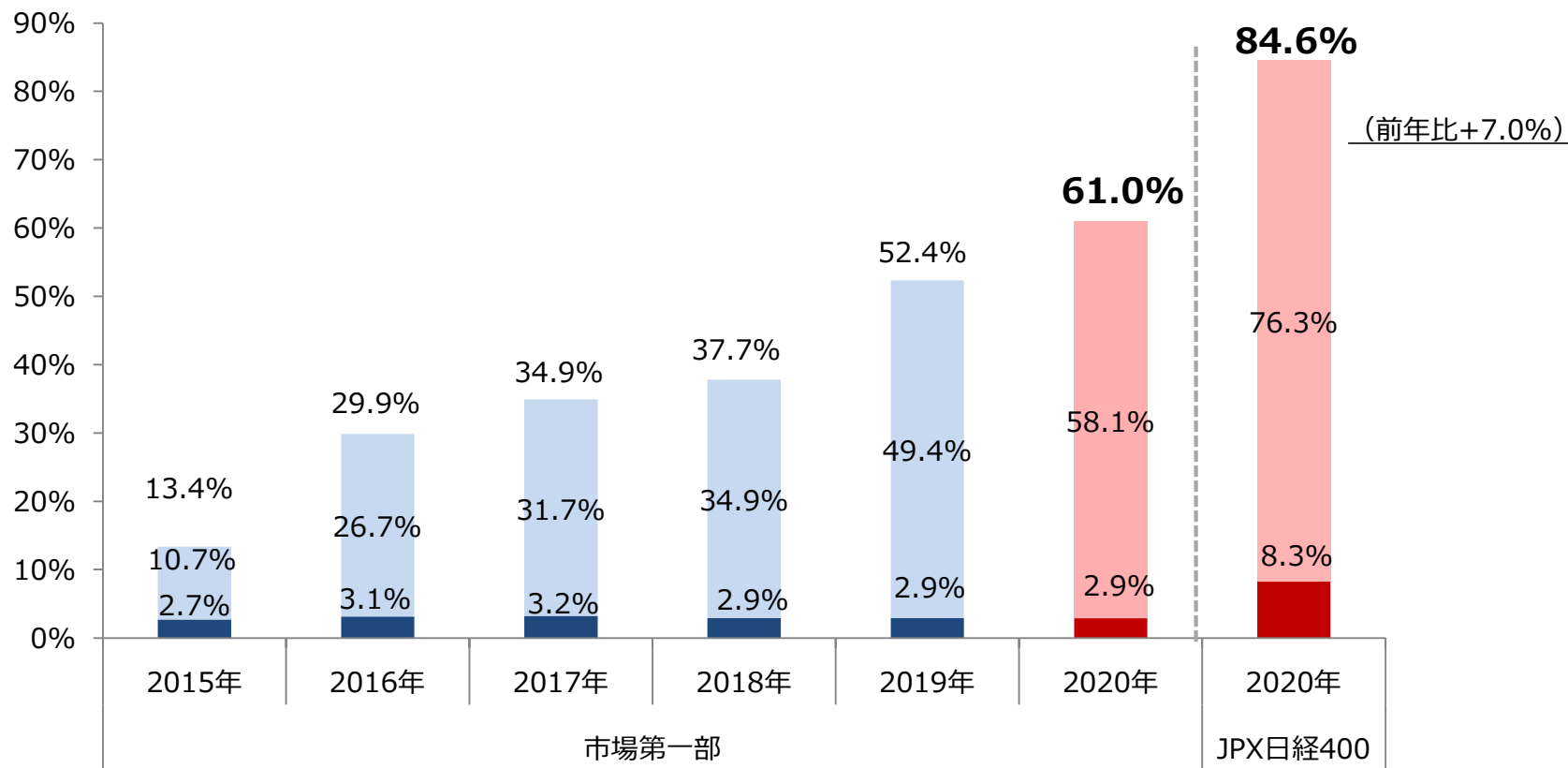


報酬委員会の設置状況（市場第一部）

- 報酬委員会（法定・任意）を設置する上場会社の比率は、
 - ✓ 市場第一部では6割を超え、61.0%に
 - ✓ JPX日経400では8割を超え、84.6%に

【報酬委員会設置会社（市場第一部）の比率推移】

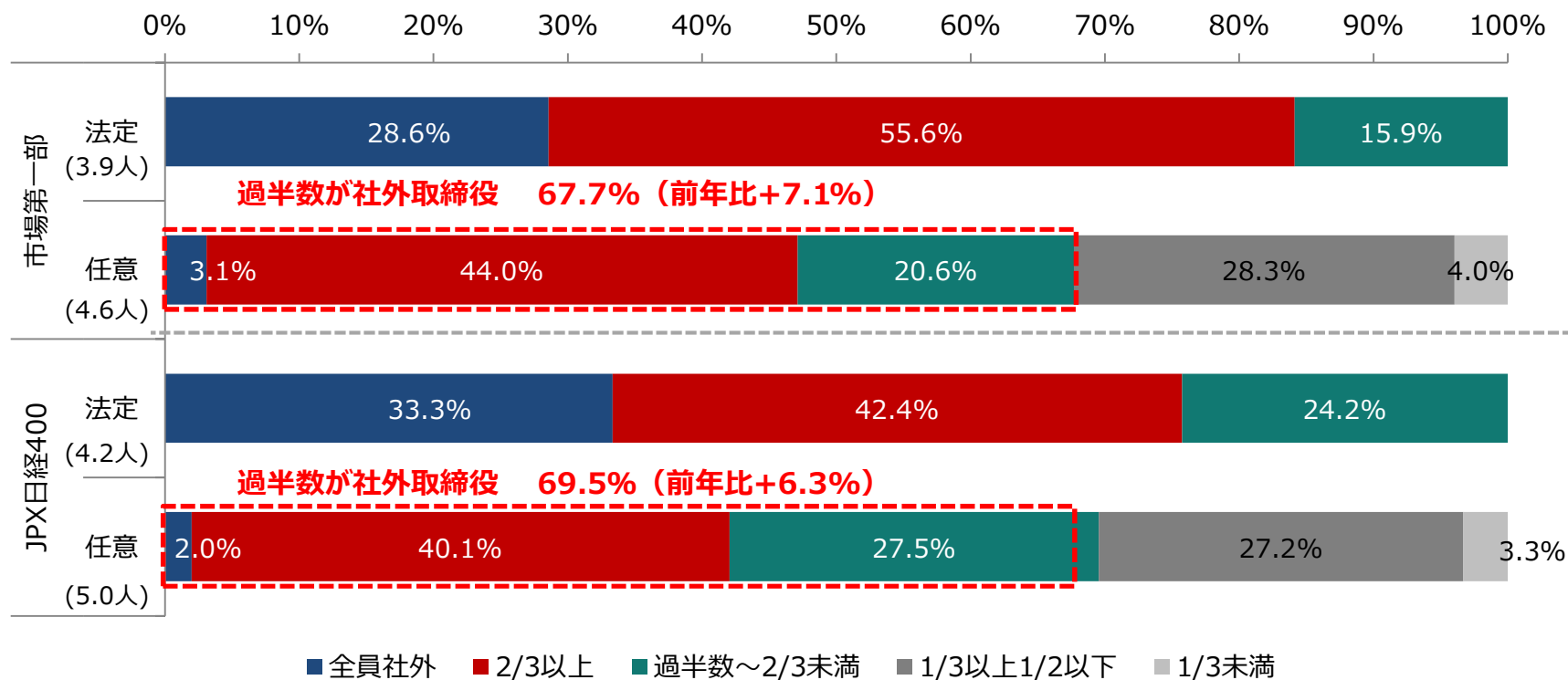
■ 法定 ■ 任意



報酬委員会における社外取締役の比率

- 報酬委員会（任意）の過半数が社外取締役である上場会社の比率は、
 - ✓ 市場第一部、JPX日経400ともに6割を超え、それぞれ67.7%、69.5%に

【報酬委員会における社外取締役の比率】

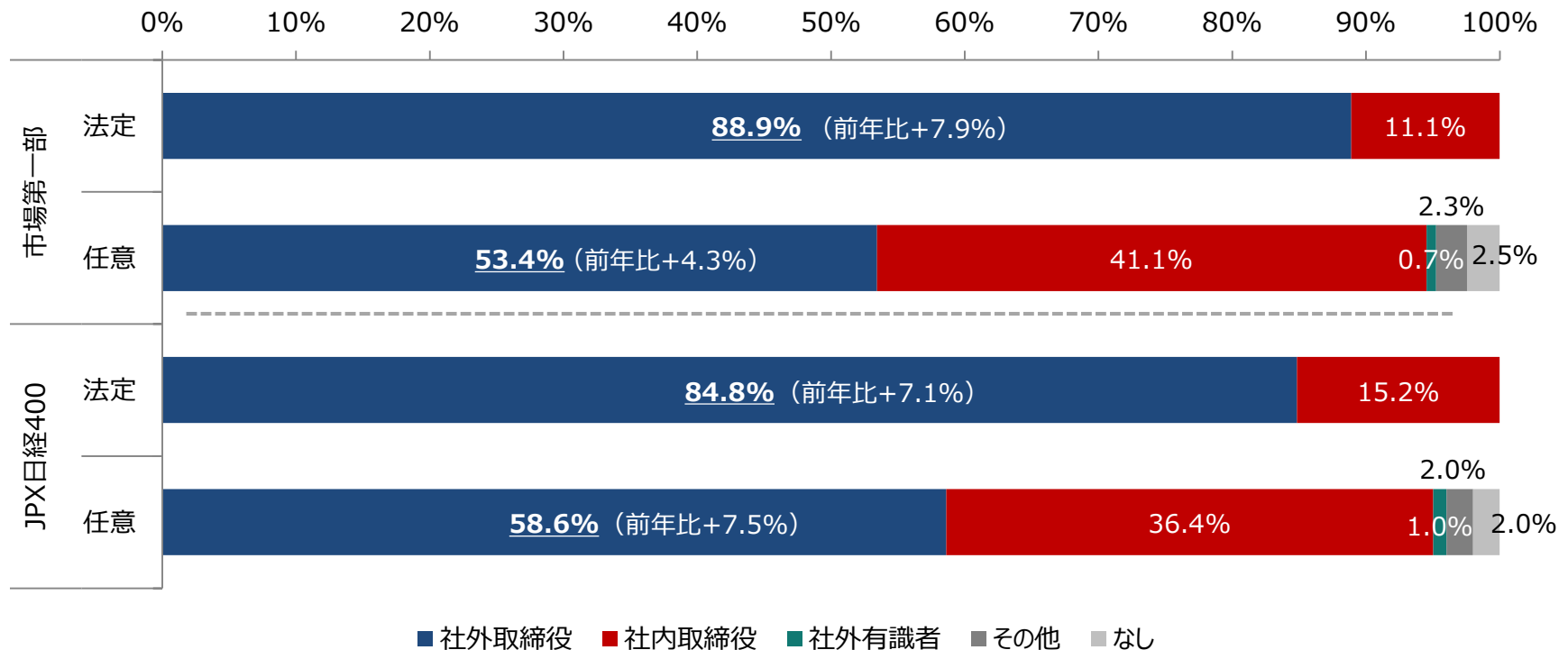


※括弧内は報酬委員会の平均人数

報酬委員会の委員長の属性

- 報酬委員会（法定）の委員長が社外取締役である上場会社の比率は、
 - ✓ 市場第一部、JPX日経400では、それぞれ88.9%、84.8%に
- 報酬委員会（任意）の委員長が社外取締役である上場会社の比率は、
 - ✓ 市場第一部、JPX日経400では、それぞれ53.4%、58.6%に

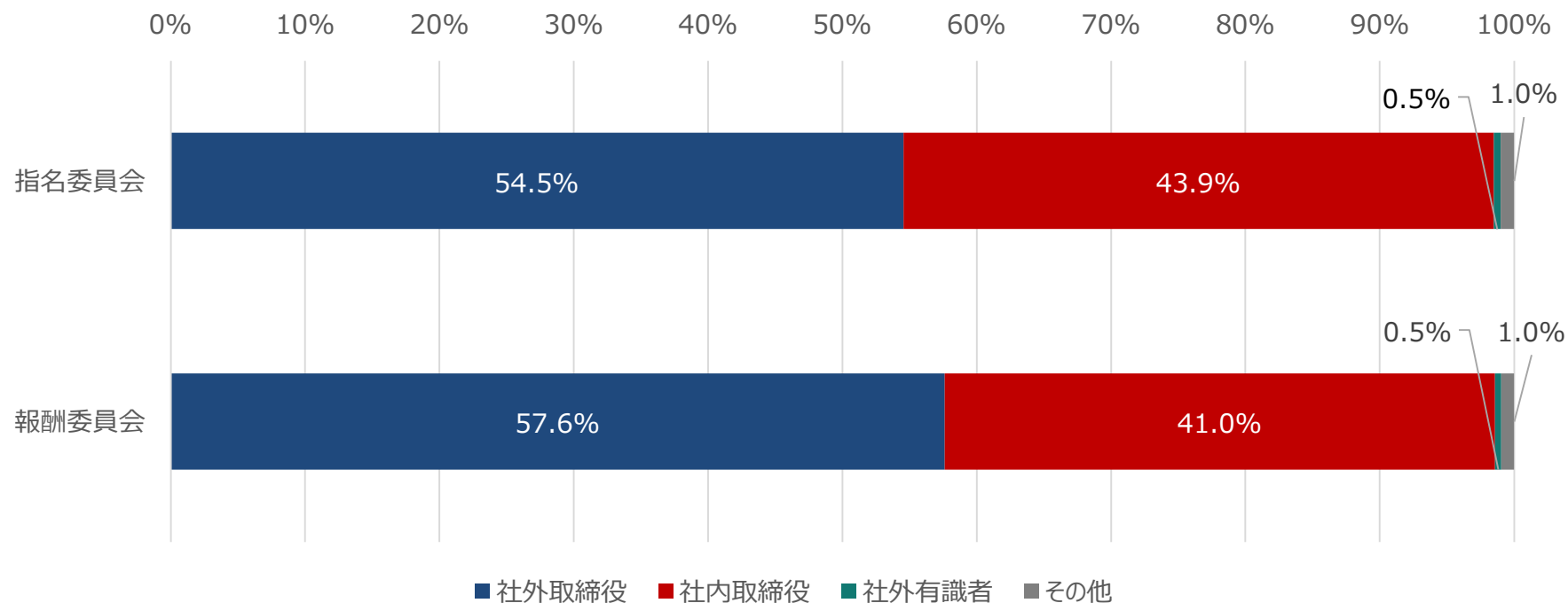
【報酬委員会の委員長の属性】



新たに指名・報酬委員会を設置した会社における各委員会の委員長属性

- ▶ 新たに指名・報酬委員会を設置した上場会社において、各委員長の委員長が社外取締役である比率は、いずれも5割を超え、それぞれ54.5%、57.6%

【新たに指名・報酬委員会を設置した会社における各委員会の委員長の属性（市場第一部）】



【参考】指名委員会・報酬委員会の設置状況

集計対象	社数	指名委員会（法定・任意）		報酬委員会（法定・任意）	
		会社数	比率	会社数	比率
市場第一部	2,172社	1,259社	58.0%	1,326社	61.0%
		(+192社)	(+8.4%)	(+201社)	(+8.7%)
市場第二部	480社	124社	25.8%	133社	27.7%
		(+25社)	(+5.5%)	(+27社)	(+6.0%)
マザーズ	326社	28社	8.6%	45社	13.8%
		(+13社)	(+3.5%)	(+19社)	(+4.9%)
JASDAQ	699社	43社	6.2%	59社	8.4%
		(+14社)	(+2.1%)	(+19社)	(+2.8%)
全上場会社	3,677社	1,454社	39.5%	1,563社	42.5%
		(+244社)	(+6.3%)	(+266社)	(+6.8%)
JPX日経400	396社	327社	82.6%	335社	84.6%
		(+24社)	(+6.1%)	(+27社)	(+7.0%)

※括弧内は前年比

【参考】会社法上の機関設計の選択状況

集計対象	社数	指名委員会等 設置会社		監査等委員会 設置会社		監査役会 設置会社	
		会社数	比率	会社数	比率	会社数	比率
市場第一部	2,172社	63社	2.9%	662社	30.5%	1,447社	66.6%
		(±0社)	(±0.0%)	(+86社)	(+3.7%)	(-62社)	(-3.6%)
市場第二部	480社	4社	0.8%	171社	35.6%	305社	63.5%
		(±0社)	(±0.0%)	(+8社)	(+2.2%)	(-16社)	(-2.2%)
マザーズ	326社	5社	1.5%	85社	26.1%	236社	72.4%
		(±0社)	(-0.2%)	(+10社)	(+0.3%)	(+25社)	(-0.1%)
JASDAQ	699社	4社	0.6%	188社	26.9%	507社	72.5%
		(±0社)	(±0.0%)	(+1社)	(+0.6%)	(-14社)	(-0.6%)
全上場会社	3,677社	76社	2.1%	1,106社	30.1%	2,495社	67.9%
		(±0社)	(±0.0%)	(+105社)	(+2.6%)	(-67社)	(-2.5%)
JPX日経400	396社	33社	8.3%	79社	19.9%	284社	71.7%
		(-3社)	(-0.7%)	(+12社)	(+3.1%)	(-10社)	(-2.3%)

※括弧内は前年比

集計対象

- 2020年8月14日時点におけるコーポレート・ガバナンスに関する報告書の記載をもとに集計。

独立社外取締役の定義

- 本集計において、独立社外取締役とは、独立役員として届け出られている社外取締役のことを指す。
- 東証では、一般株主保護のため、独立性の高い社外取締役又は社外監査役を独立役員として届け出ることを上場会社に求めている。



3. 取締役会における多様性確保の状況



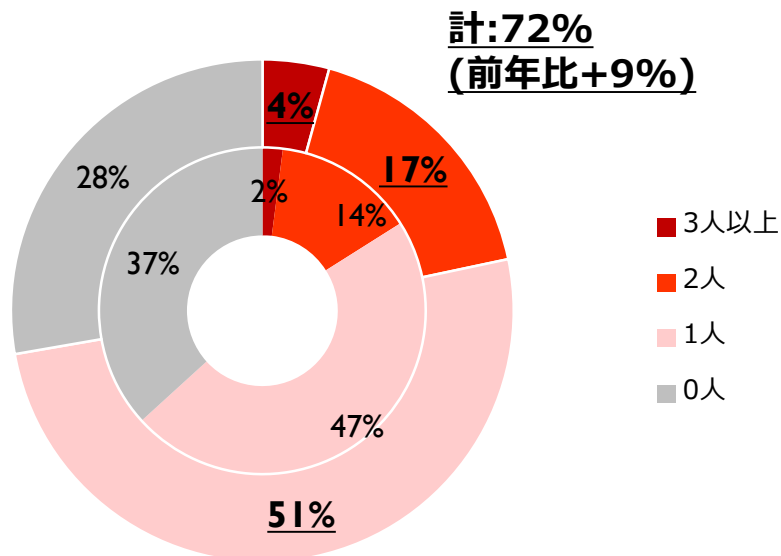
取締役会における女性取締役・外国籍の取締役の人数

J P X 日 経 4 0 0 の 構 成 銘 柄 の う ち、

- 女性取締役を選任している会社は72%（2019年7月比+9pt）
- 外国籍の取締役を選任している会社は20%（2019年7月比+2pt）

女性取締役の人数（JPX日経400※）

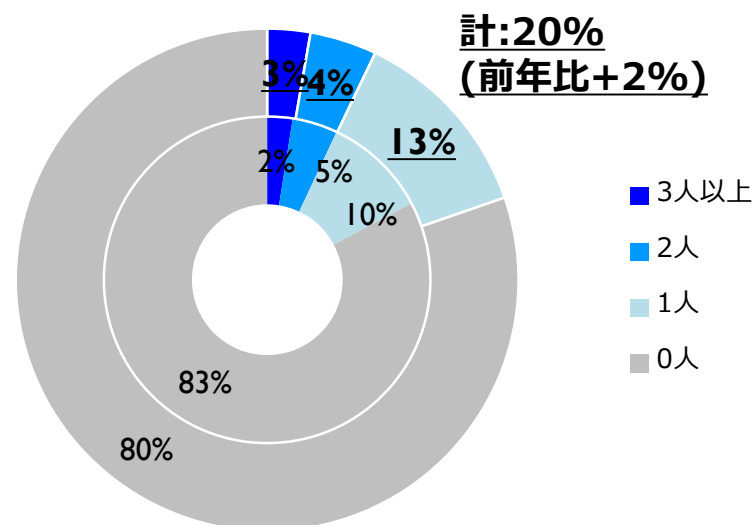
外円：2020年8月
内円：2019年7月



外国籍*の取締役の人数（JPX日経400※）

* 名前表記から外国籍であると判断できた者に限る

外円：2020年8月
内円：2019年7月



※各社HPの情報等を基に集計（2020年8月時点）