

# 東証上場会社における独立社外取締役の選任状況及び 指名委員会・報酬委員会の設置状況

---



2021年8月2日  
株式会社 東京証券取引所



## 1. 独立社外取締役の選任状況

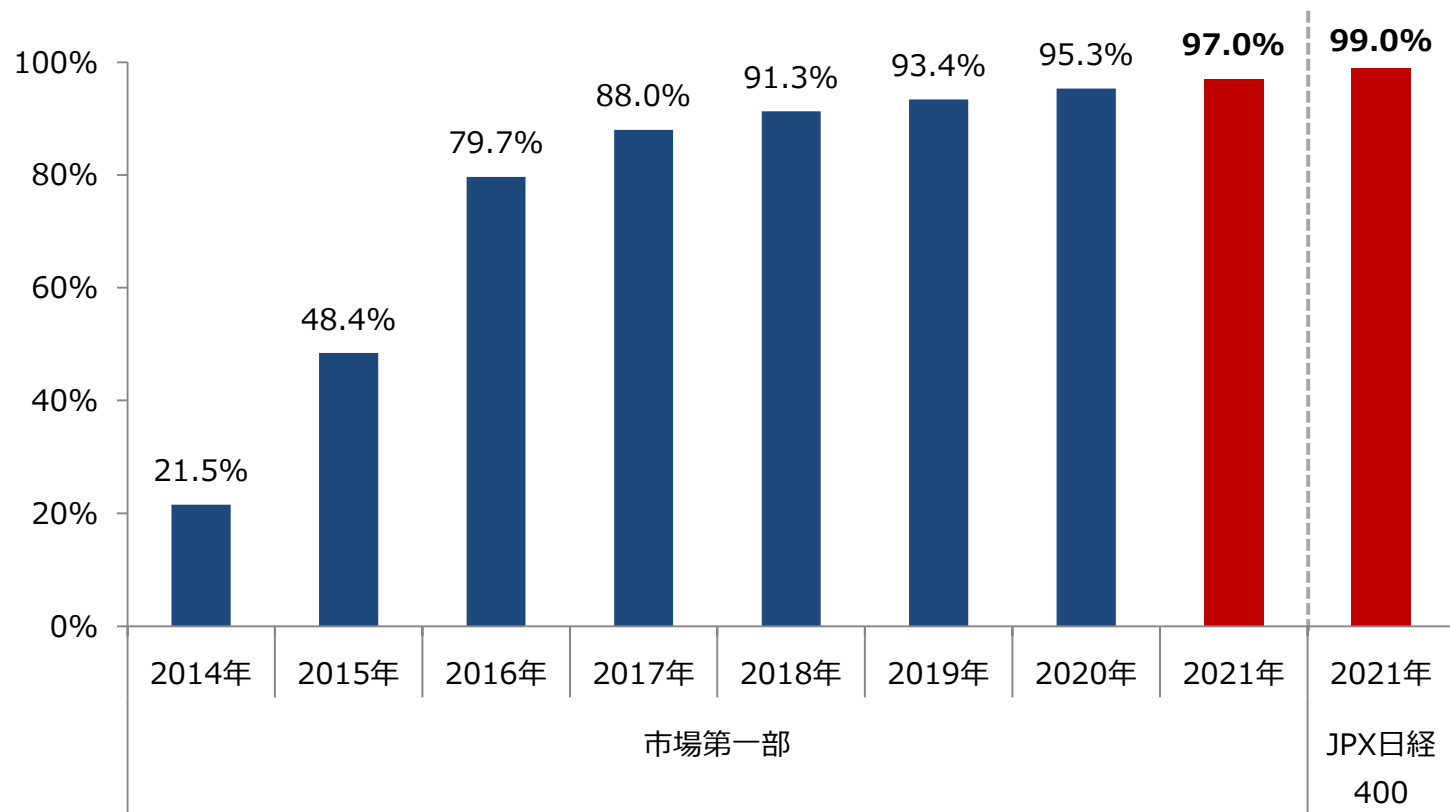
---



## 2名以上の独立社外取締役の選任状況

- 2名以上の独立社外取締役を選任する上場会社の比率は、
  - ✓ 市場第一部では、97.0%（前年比+1.7pt）
  - ✓ JPX日経400では、99.0%（前年比+0.5pt）

【2名以上の独立社外取締役を選任する上場会社（市場第一部）の比率推移】

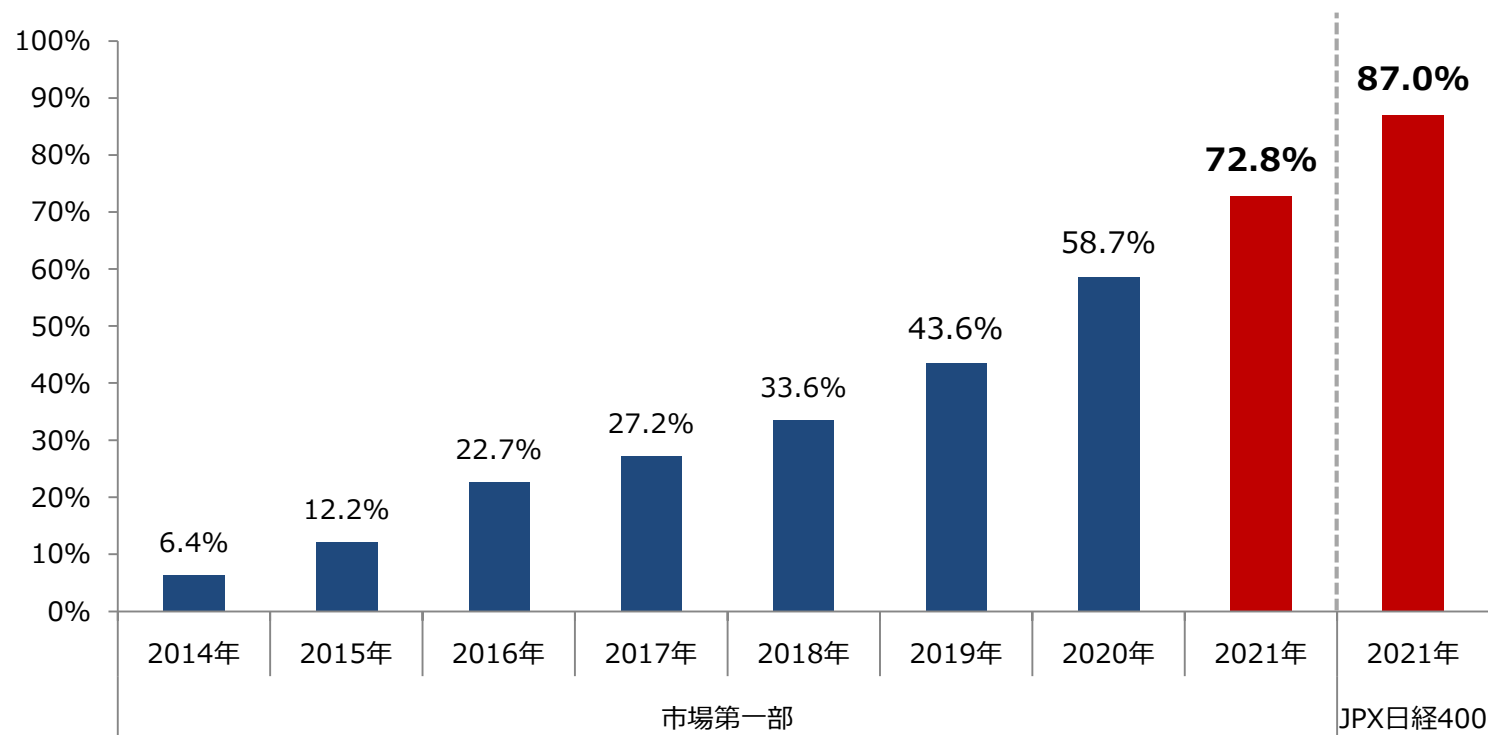




## 3分の1以上の独立社外取締役の選任状況

- 独立社外取締役が、全取締役の3分の1以上を占める上場会社の比率は、
  - ✓ 市場第一部では、7割を超え、72.8%（前年比+14.1pt）
  - ✓ JPX日経400では、8割を超え、87.0%（前年比+12.7pt）

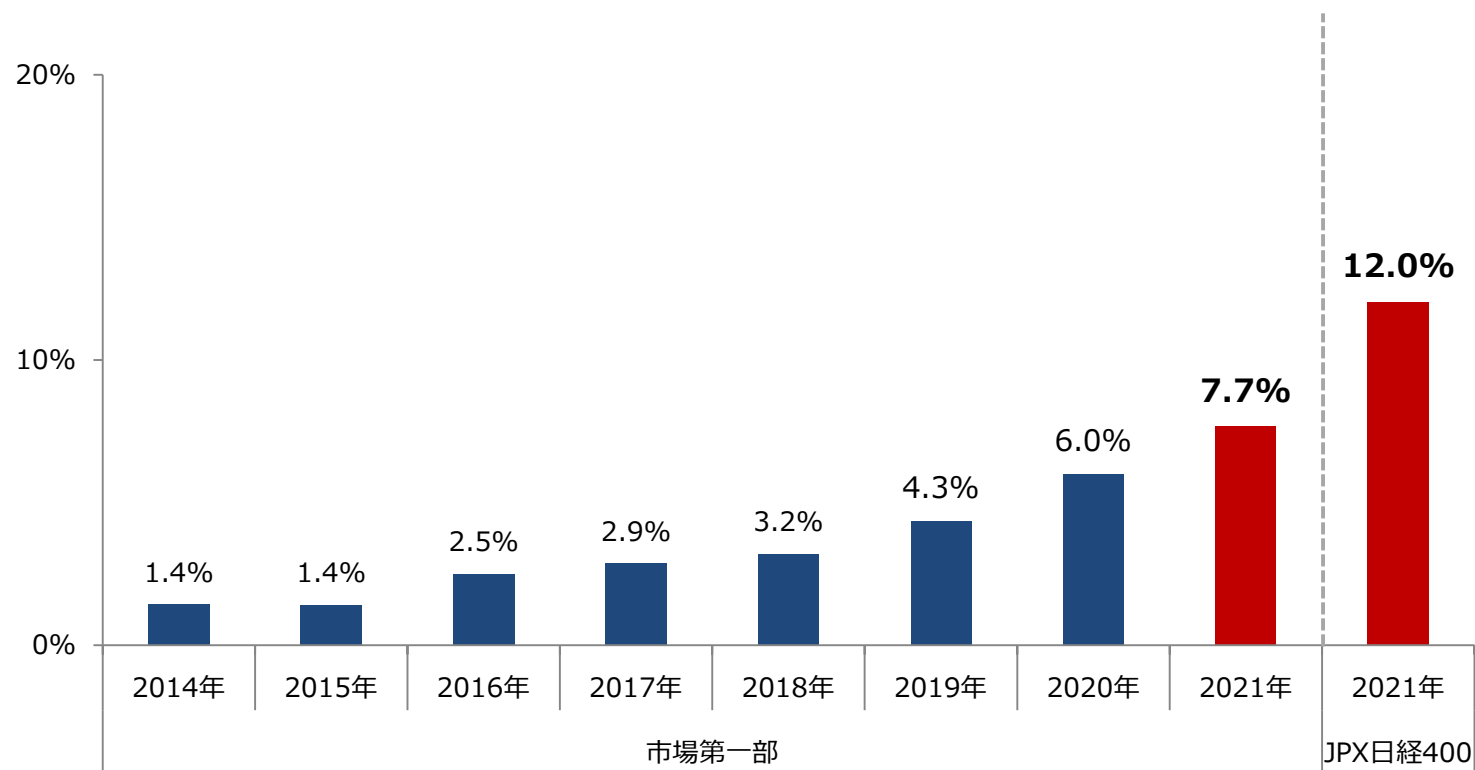
【3分の1以上の独立社外取締役を選任する上場会社（市場第一部）の比率推移】



## 過半数の独立社外取締役の選任状況

- 独立社外取締役が、全取締役の過半数を占める上場会社の比率は、
  - ✓ 市場第一部では、7.7%（前年比+1.7pt）
  - ✓ JPX日経400では、12.0%（前年比+2.4pt）

【過半数の独立社外取締役を選任する上場会社（市場第一部）の比率推移】





## 【参考】2名／3分の1以上／過半数の独立社外取締役の選任会社数

集計対象	社数	2名以上の 独立社外取締役選任		3分の1以上の 独立社外取締役選任		過半数の 独立社外取締役選任	
		会社数	比率	会社数	比率	会社数	比率
市場第一部	2,191社	2,126社	97.0%	1,595社	72.8%	168社	7.7%
		(+56社)	(+1.7pt)	(+319社)	(+14.1pt)	(+38社)	(+1.7pt)
市場第二部	473社	360社	76.1%	195社	41.2%	14社	3.0%
		(+3社)	(+1.7pt)	(+25社)	(+5.8pt)	(+3社)	(+0.7pt)
マザーズ	372社	212社	57.0%	182社	48.9%	37社	9.9%
		(+29社)	(+0.9pt)	(+33社)	(+3.2pt)	(+13社)	(+2.5pt)
JASDAQ	699社	346社	49.5%	200社	28.6%	16社	2.3%
		(+70社)	(+10.0pt)	(+44社)	(+6.3pt)	(+1社)	(+0.2pt)
全上場会社	3,735社	3,044社	81.5%	2,172社	58.2%	235社	6.3%
		(+158社)	(+3.0pt)	(+421社)	(+10.5pt)	(+55社)	(+1.4pt)
JPX日経400	399社	395社	99.0%	347社	87.0%	48社	12.0%
		(+5社)	(+0.5pt)	(+53社)	(+12.7pt)	(+10社)	(+2.4pt)

※括弧内は前年比

## 【参考】1社あたりの独立社外取締役人数

集計対象	社数	取締役会 平均人数	独立社外取締役			平均人数	社外取締役			
			平均人数	1名	2名		3名以上	1名	2名	3名以上
市場第一部	2,191社	8.9人	3.2人	61社	679社	1,447社	3.3人	32社	594社	1,564社
				2.8%	31.0%	66.0%		1.5%	27.1%	71.4%
市場第二部	473社	7.6人	2.1人	102社	234社	126社	2.5人	66社	208社	197社
				21.6%	49.5%	26.6%		14.0%	44.0%	41.6%
マザーズ	372社	6.1人	1.9人	149社	112社	100社	2.2人	116社	120社	134社
				40.1%	30.1%	26.9%		31.2%	32.3%	36.0%
JASDAQ	699社	7.0人	1.6人	270社	220社	126社	2.0人	240社	251社	196社
				38.6%	31.5%	18.0%		34.3%	35.9%	28.0%
全上場会社	3,735社	8.1人	2.6人	582社	1,245社	1,799社	2.9人	454社	1,173社	2,091社
				15.6%	33.3%	48.2%		12.2%	31.4%	56.0%
JPX日経400	399社	10.2人	4.0人	4社	43社	352社	4.1人	2社	38社	359社
				1.0%	10.8%	88.2%		0.5%	9.5%	90.0%

※下段の数値（比率）は各区分における社数に占める構成比



## 2. 指名委員会・報酬委員会の設置状況

---

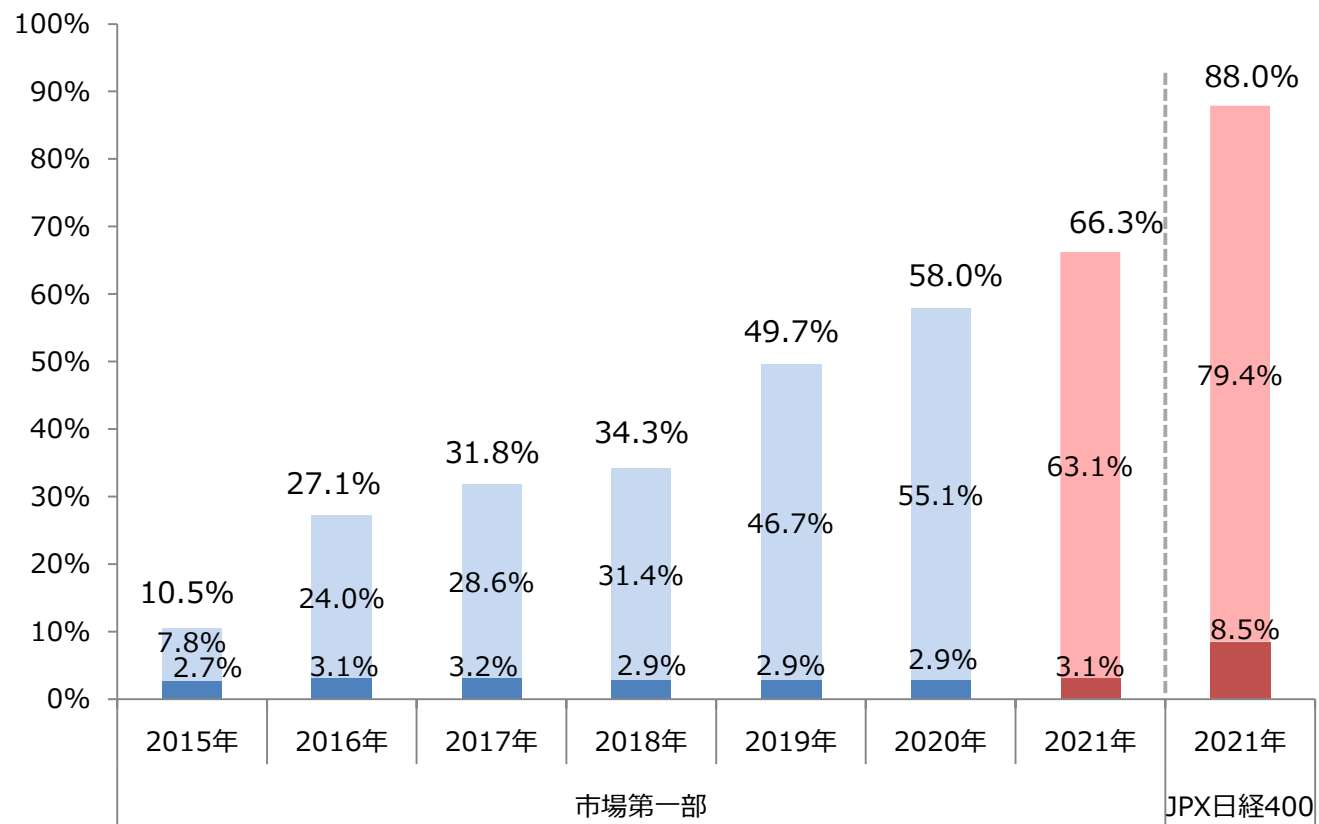


## 指名委員会の設置状況

- 指名委員会（法定・任意）を設置する上場会社の比率は、
  - ✓ 市場第一部では、66.3%（前年比+8.3pt）
  - ✓ JPX日経400では、88.0%（前年比+5.4pt）

【指名委員会設置会社（市場第一部）の比率推移】

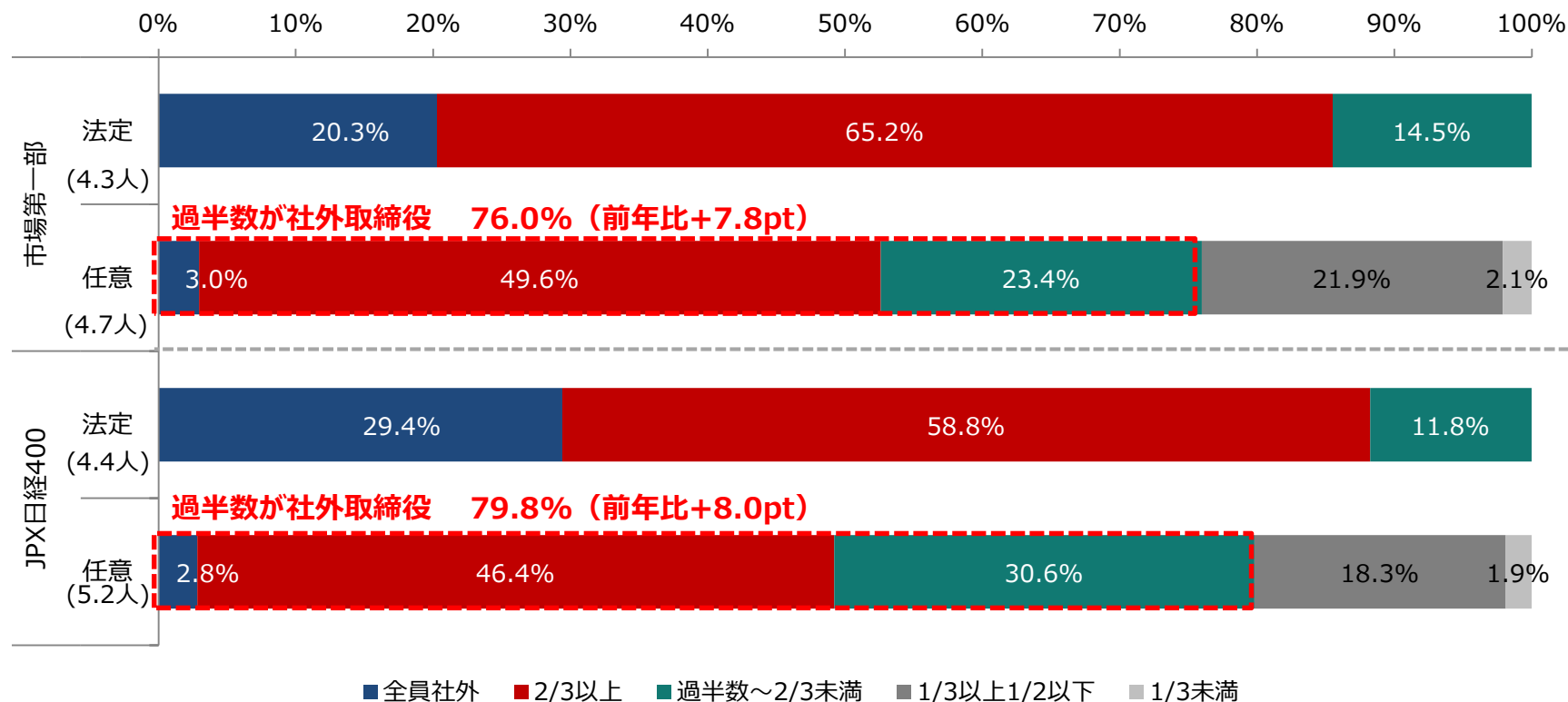
■ ■ : 法定    ■ ■ : 任意



# 指名委員会における社外取締役の比率

- 指名委員会（任意）の過半数が社外取締役である上場会社の比率は、
  - ✓ 市場第一部では、76.0%（前年比+7.8pt）
  - ✓ JPX日経400では、79.8%（前年比+8.0pt）

【指名委員会における社外取締役の比率】

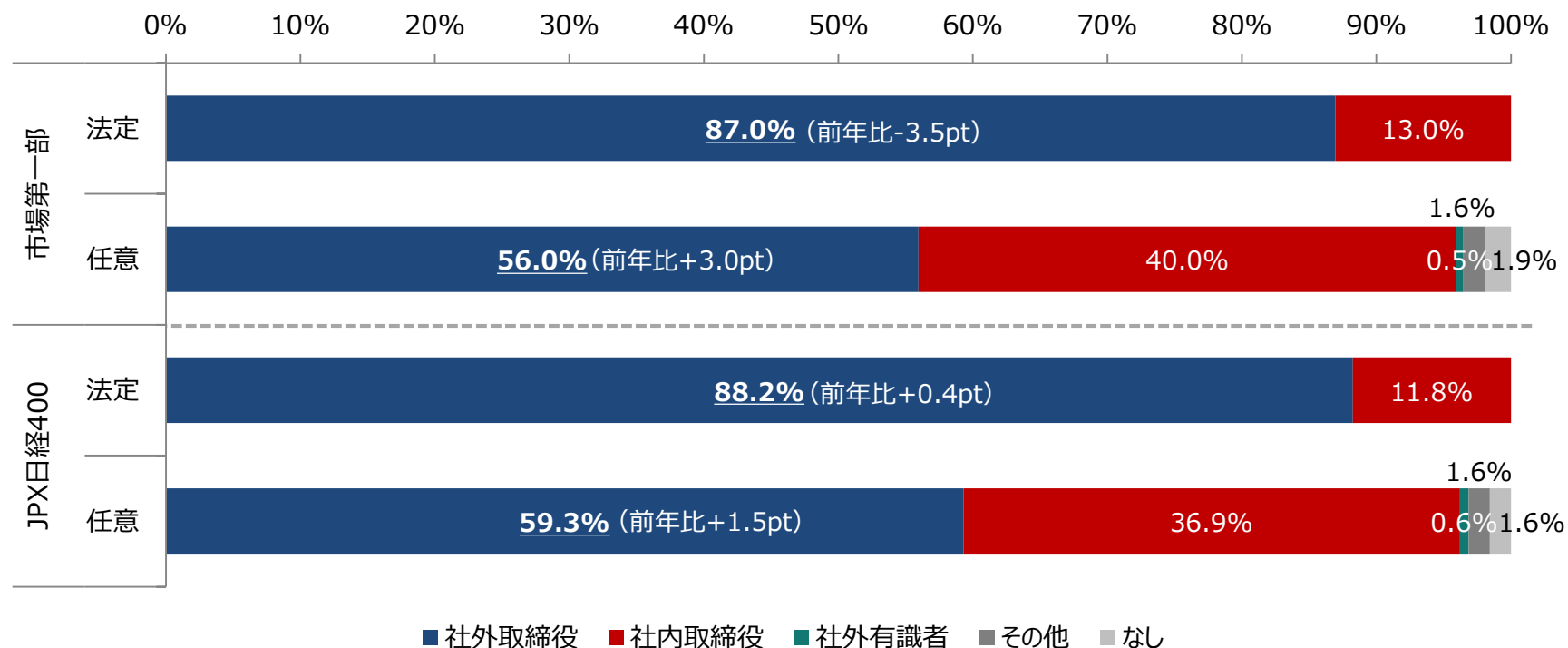


※括弧内は指名委員会の平均人数

## 指名委員会の委員長の属性

- 指名委員会（法定）の委員長が社外取締役である上場会社の比率は、
  - ✓ 市場第一部、JPX日経400では、それぞれ87.0%、88.2%
- 指名委員会（任意）の委員長が社外取締役である上場会社の比率は、
  - ✓ 市場第一部、JPX日経400では、それぞれ56.0%、59.3%

【指名委員会の委員長の属性】



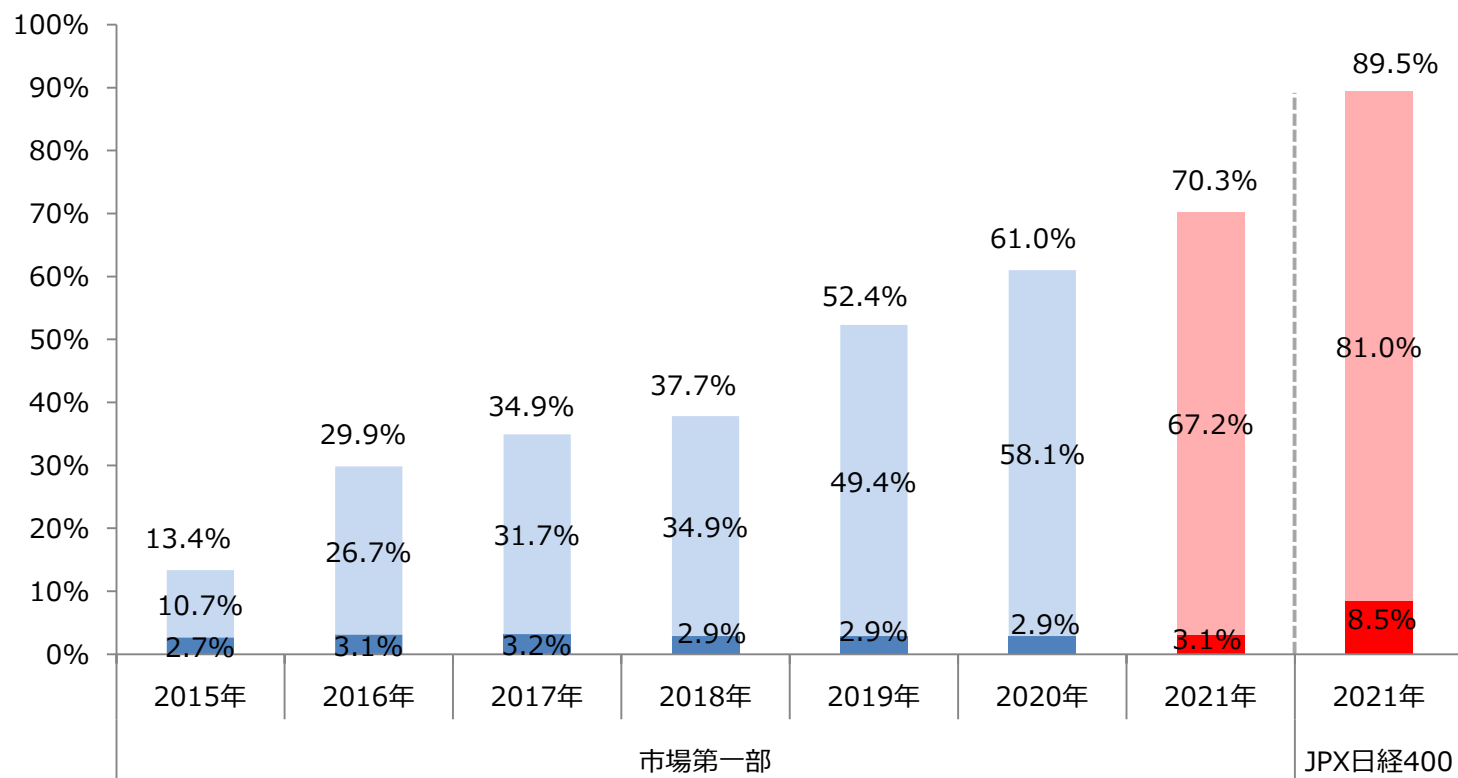


## 報酬委員会の設置状況（市場第一部）

- 報酬委員会（法定・任意）を設置する上場会社の比率は、
  - ✓ 市場第一部では、70.3%（前年比+9.3pt）
  - ✓ JPX日経400では、89.5%（前年比+4.9pt）

【報酬委員会設置会社（市場第一部）の比率推移】

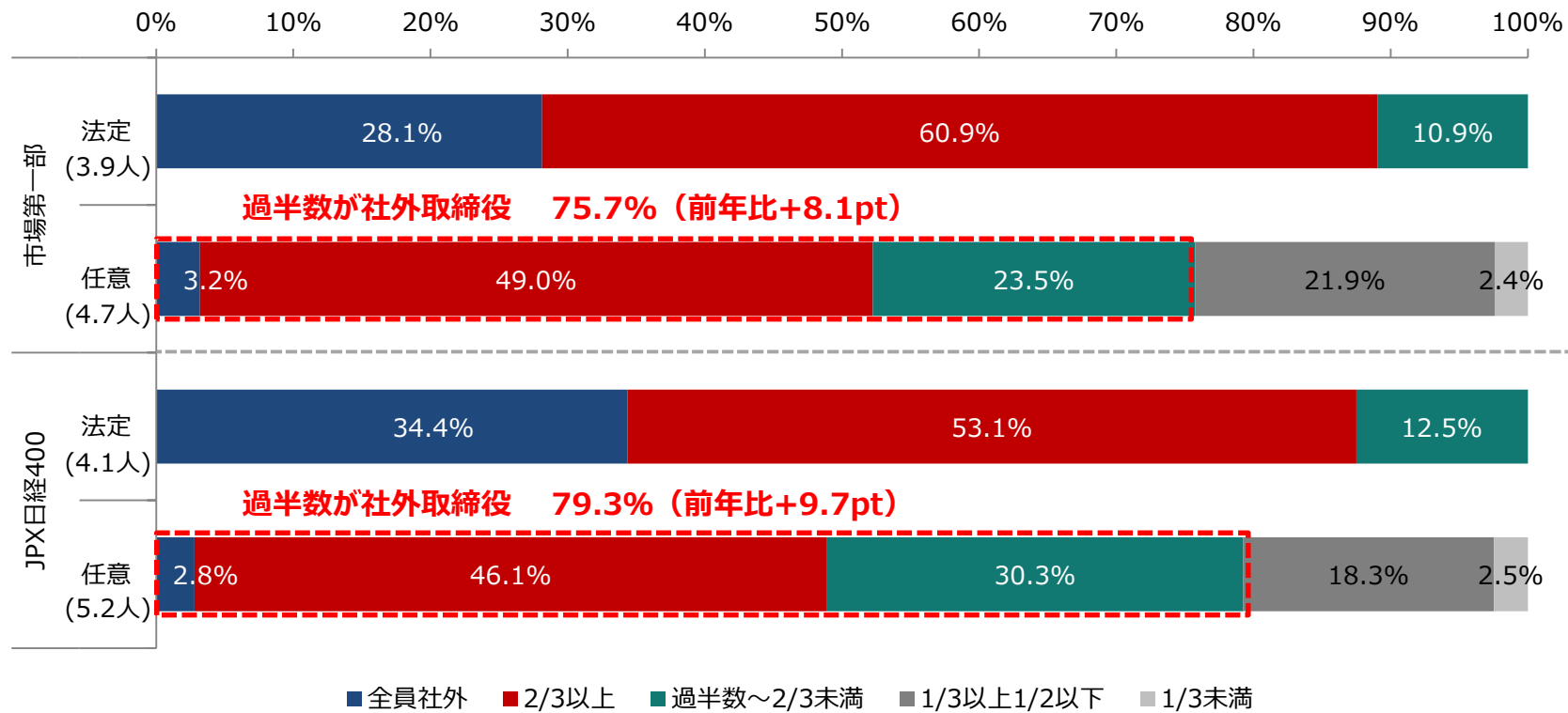
■ ■ : 法定    ■ ■ : 任意



# 報酬委員会における社外取締役の比率

- 報酬委員会（任意）の過半数が社外取締役である上場会社の比率は、
  - ✓ 市場第一部では、75.7%（前年比+8.1pt）
  - ✓ JPX日経400では、79.3%（前年比+9.7pt）

【報酬委員会における社外取締役の比率】

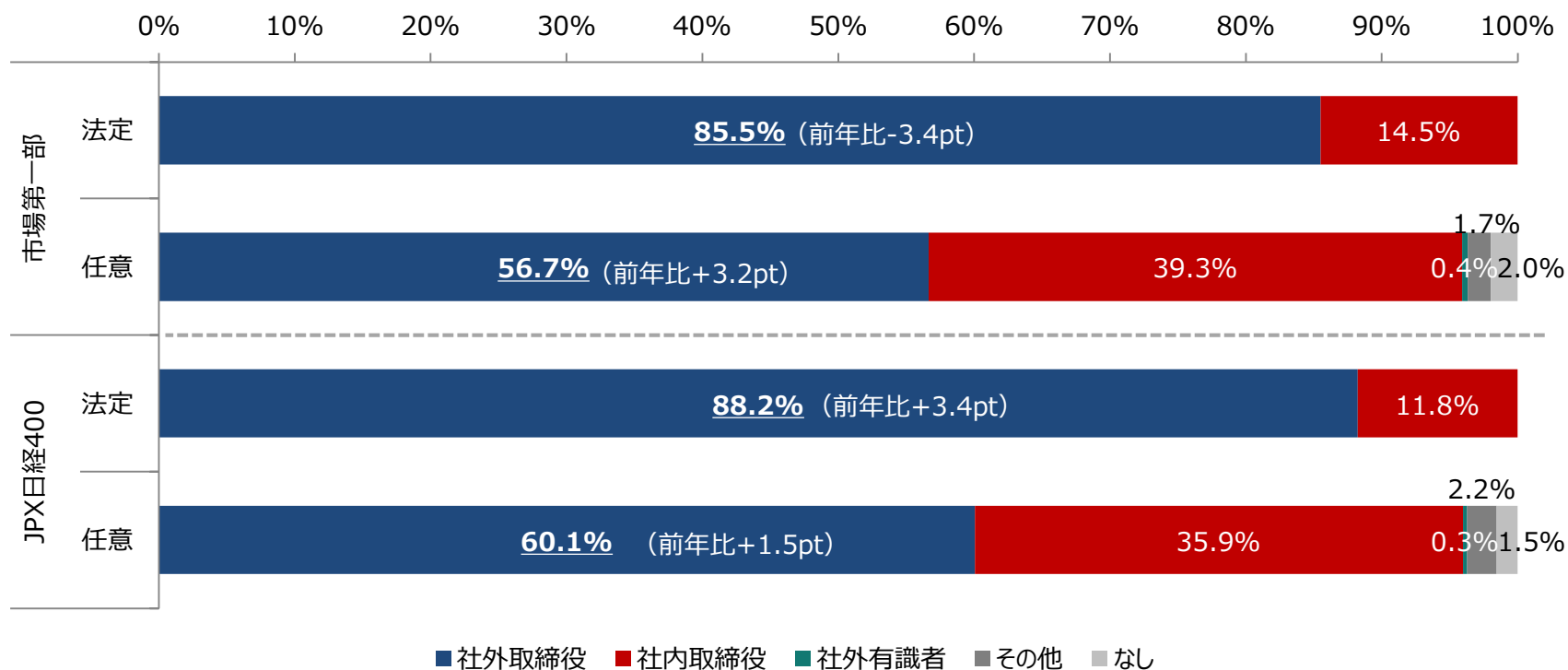


※括弧内は報酬委員会の平均人数

## 報酬委員会の委員長の属性

- 報酬委員会（法定）の委員長が社外取締役である上場会社の比率は、
  - ✓ 市場第一部、JPX日経400では、それぞれ85.5%、88.2%
- 報酬委員会（任意）の委員長が社外取締役である上場会社の比率は、
  - ✓ 市場第一部、JPX日経400では、それぞれ56.7%、60.1%

【報酬委員会の委員長の属性】



## 【参考】指名委員会・報酬委員会の設置状況

集計対象	社数	指名委員会（法定・任意）		報酬委員会（法定・任意）	
		会社数	比率	会社数	比率
市場第一部	2,191社	1,452社	66.3%	1,541社	70.3%
		(+193社)	(+8.3pt)	(+215社)	(+9.3pt)
市場第二部	473社	146社	30.9%	157社	33.2%
		(+22社)	(+5.1%)	(+24社)	(+5.5%)
マザーズ	372社	44社	11.8%	80社	21.5%
		(+16社)	(+3.2pt)	(+35社)	(+7.7pt)
JASDAQ	699社	74社	10.6%	108社	15.5%
		(+31社)	(+4.4pt)	(+49社)	(+7.1pt)
全上場会社	3,735社	1,716	45.9%	1,886社	50.5%
		(+262社)	(+6.4pt)	(+323社)	(+8.0pt)
JPX日経400	399社	351社	88.0%	357社	89.5%
		(+24社)	(+5.4pt)	(+22社)	(+4.9pt)

※括弧内は前年比

## 【参考】会社法上の機関設計の選択状況

集計対象	社数	指名委員会等 設置会社		監査等委員会 設置会社		監査役会 設置会社	
		会社数	比率	会社数	比率	会社数	比率
市場第一部	2,191社	69社	3.1%	750社	34.2%	1,372社	62.6%
		(+6社)	(+0.2pt)	(+88社)	(+3.8pt)	(-75社)	(-4.0pt)
市場第二部	473社	4社	0.8%	173社	36.6%	296社	62.6%
		(±0社)	(+0.0pt)	(+2社)	(+1.0pt)	(-9社)	(-1.0pt)
マザーズ	372社	4社	1.1%	104社	28.0%	264社	71.0%
		(-1社)	(-0.5pt)	(+19社)	(+1.9pt)	(+28社)	(-1.4pt)
JASDAQ	699社	4社	0.6%	210社	30.0%	485社	69.4%
		(±0社)	(+0.0pt)	(+22社)	(+3.1pt)	(-22社)	(-3.1pt)
全上場会社	3,735社	81社	2.2%	1,237社	33.1%	2,417社	64.7%
		(+5社)	(+0.1pt)	(+131社)	(+3.0pt)	(-78社)	(-3.1pt)
JPX日経400	399社	34社	8.5%	98社	24.6%	267社	66.9%
		(+1社)	(+0.2pt)	(+19社)	(+4.6pt)	(-17社)	(-4.8pt)

※括弧内は前年比



### 【原則 4 – 8. 独立社外取締役の有効な活用】

独立社外取締役は会社の持続的な成長と中長期的な企業価値の向上に寄与するように役割・責務を果たすべきであり、プライム市場上場会社はそのような資質を十分に備えた独立社外取締役を少なくとも3分の1（その他の市場の上場会社においては2名）以上選任すべきである。

また、上記にかかわらず、業種・規模・事業特性・機関設計・会社をとりまく環境等を総合的に勘案して、過半数の独立社外取締役を選任することが必要と考えるプライム市場上場会社（その他の市場の上場会社においては少なくとも3分の1以上の独立社外取締役選任することが必要と考える上場会社）は、十分な人数の独立社外取締役を選任すべきである。

### 【補充原則 4 – 10 ①】

上場会社が監査役会設置会社または監査等委員会設置会社であって、独立社外取締役が取締役会の過半数に達していない場合には、経営陣幹部・取締役の指名（後継者計画を含む）・報酬などに係る取締役会の機能の独立性・客観性と説明責任を強化するため、取締役会の下に独立社外取締役を主要な構成員とする独立した指名委員会・報酬委員会を設置することにより、指名や報酬などの特に重要な事項に関する検討に当たり、ジェンダー等の多様性やスキルの観点を含め、これらの委員会の適切な関与・助言を得るべきである。

特に、プライム市場上場会社は、各委員会の構成員の過半数を独立社外取締役とすることを基本とし、その委員会構成の独立性に関する考え方・権限・役割等を開示すべきである。

## 集計対象

- 2021年7月14日時点におけるコーポレート・ガバナンスに関する報告書の記載をもとに集計

## 独立社外取締役の定義

- 本集計において、独立社外取締役とは、独立役員として届け出られている社外取締役のことを指す
- 東証では、一般株主保護のため、独立性の高い社外取締役又は社外監査役を独立役員として届け出ることを上場会社に求めている