

2026年3月期決算会社の 定時株主総会の動向について

東京証券取引所 上場部

2026年4月28日



本調査について

- 調査目的： 上場会社の定時株主総会開催日程等の動向をあらかじめ把握し、株主・投資者の議決権行使の環境整備を図るため
- 調査内容： 定時株主総会の開催予定日、株主総会資料の電子提供開始予定日、招集通知等の発送予定日、株主宛発送書類の提供状況、英文招集通知の提供状況、議決権の電子行使の状況、バーチャル総会の実施状況等
- 調査期間： 2026年4月1日～4月24日（同期間内の回答を基に集計）
- 調査対象： 2026年3月期の東証内国上場会社2,168社
（プライム市場、スタンダード市場及びグロース市場上場会社）
- 回答社数： 1,659社（全市場77%）、プライム市場876社（81%）、スタンダード市場687社（75%）、グロース市場96社（57%）
- 調査結果： 個社の回答内容は、当取引所ウェブサイト「3月期決算会社株主総会情報」内で公表、定期的に更新予定
<https://www.jpx.co.jp/listing/event-schedules/shareholders-mtg/>

【本件に関するお問い合わせ先】

東京証券取引所 上場部 制度推進・管理グループ

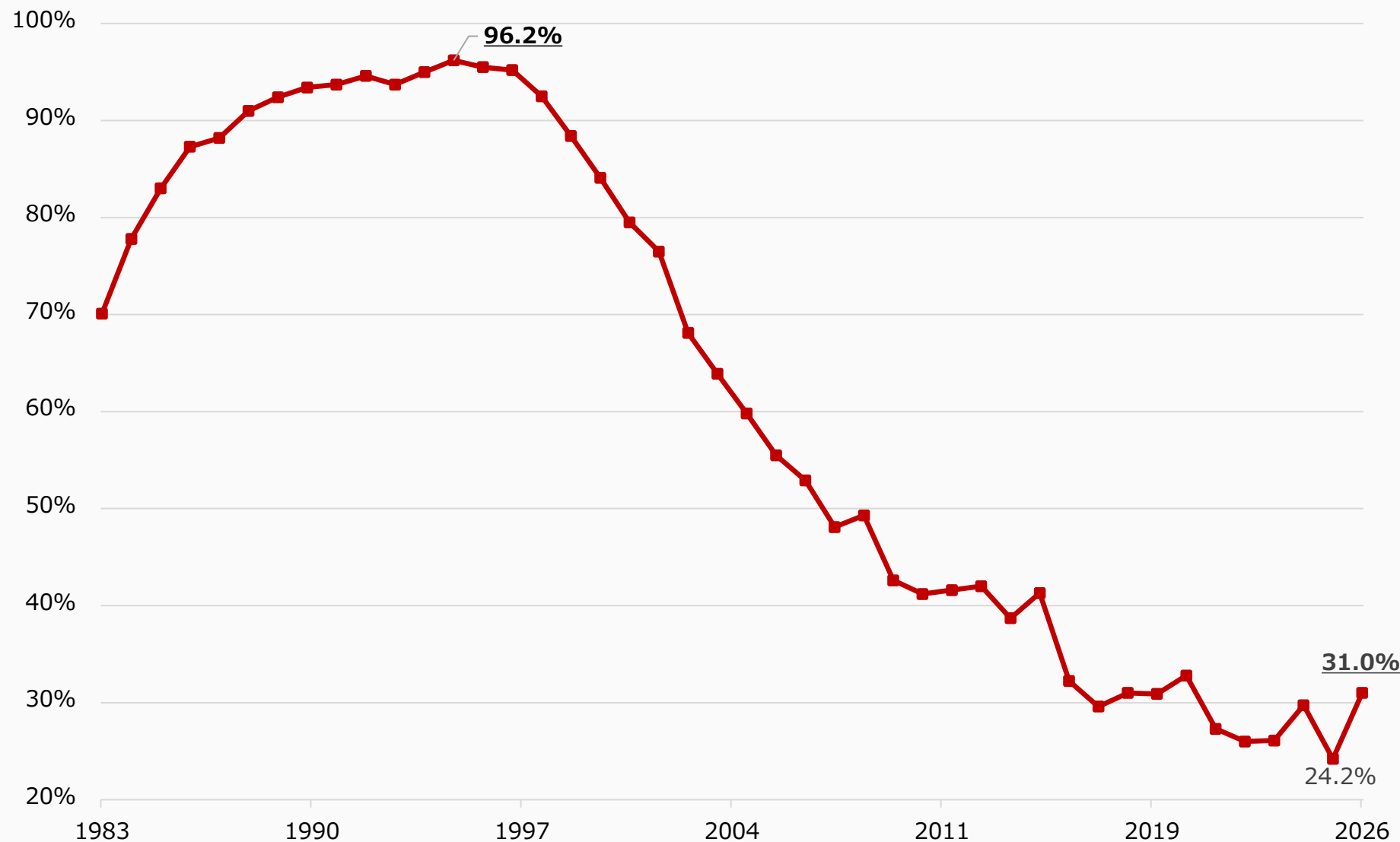
050-3377-8076（直通）

本年の開催日等について

- 本年の定時株主総会は、**6月26日（金）に31.0%と最も集中**する見込み
- 最集中日の集中率は昨年（24.2%）よりも上昇（次頁参照）
- 本年の開催日程（2026年6月）

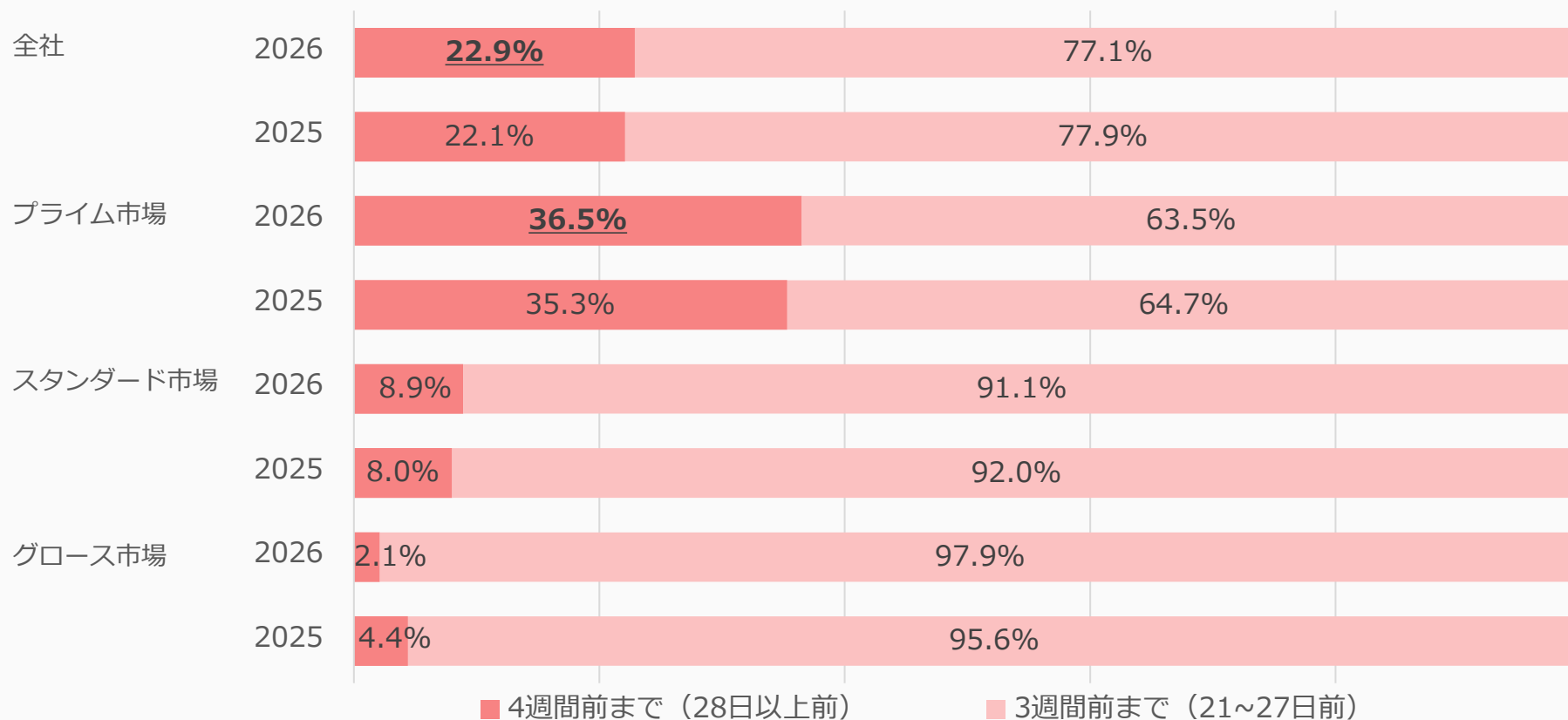
日	月	火	水	木	金	土
24	25	26	27	28	29	30
-	-	-	-	-	0.1%	-
31	1	2	3	4	5	6
-	-	-	-	-	0.1%	-
7	8	9	10	11	12	13
-	-	-	0.1%	0.2%	-	-
14	15	16	17	18	19	20
-	-	0.6%	1.8%	2.0%	6.7%	0.4%
21	22	23	24	25	26	27
0.1%	1.6%	10.9%	15.8%	23.5%	31.0%	0.7%
28	29	30				
0.1%	4.1%	0.3%				

最集中日における集中率の推移



株主総会資料の電子提供の開始予定日の状況

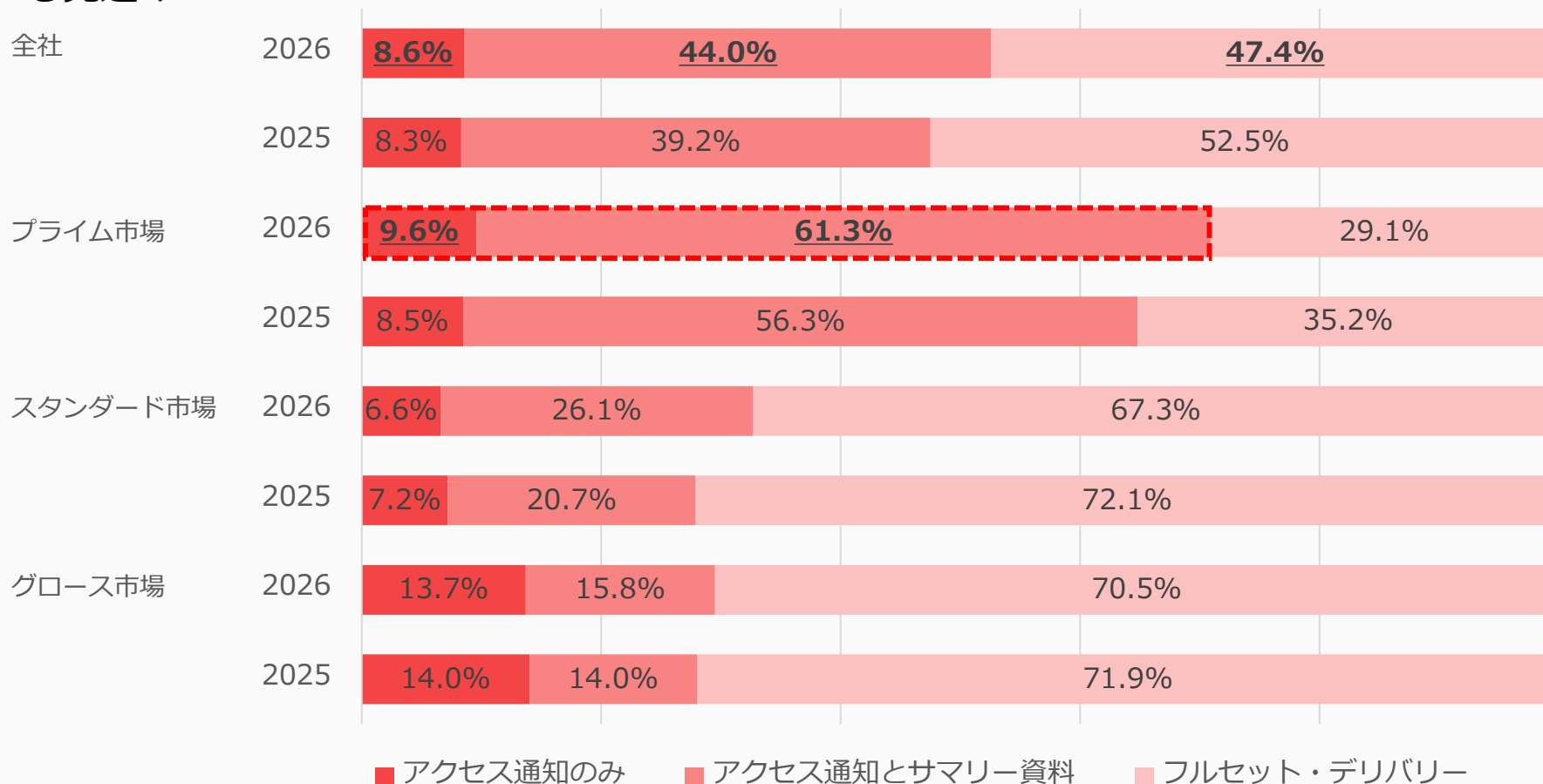
- 全社のうち、株主総会資料の電子提供の開始予定日は、**4週間前までが22.9%**、3週間前までが77.1%となる見込み
- 特にプライム市場においては、4週間前までの電子提供開始を予定する会社が、**36.5%**と**昨年**に続き**3分の1を超える見込み**



※ 2025年、26年の数値は、本調査に基づく速報値（次頁以降も同じ）

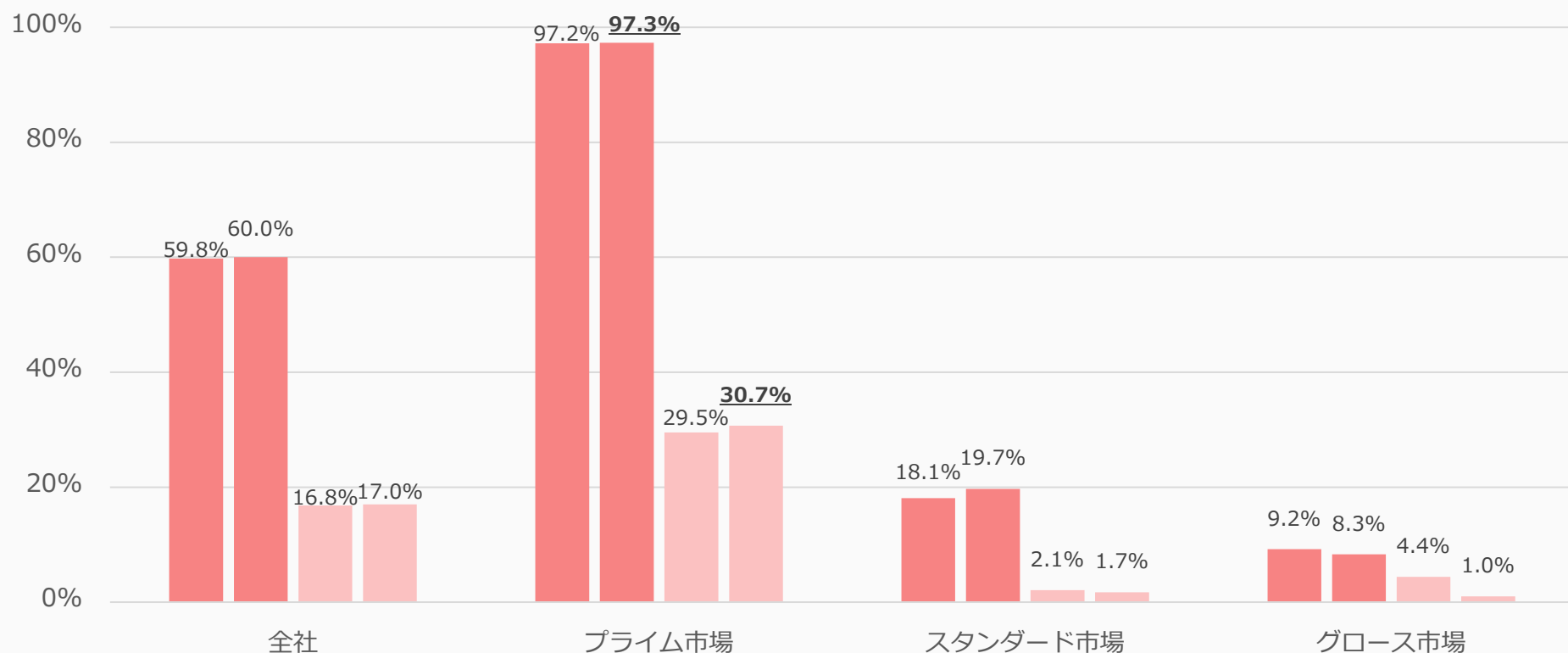
株主宛発送書類提供の状況

- 全社のうち、「アクセス通知のみ」が8.6%、「アクセス通知とサマリー資料」が44.0%、「フルセット・デリバリー」が47.4%となる見込み
- プライム市場では、「フルセット・デリバリー」からの移行が進んでおり、「アクセス通知のみ」と「アクセス通知とサマリー資料」の合計が70.9%（昨年比6.1pt増）となる見込み



英文招集通知の提供状況

- プライム市場のうち、招集通知本文及び株主総会参考書類の英訳を提供予定は、**97.3%**となる見込み
- また、同市場において、事業報告及び計算書類含む招集通知のすべての英訳を提供予定は、**30.7%**となる見込み

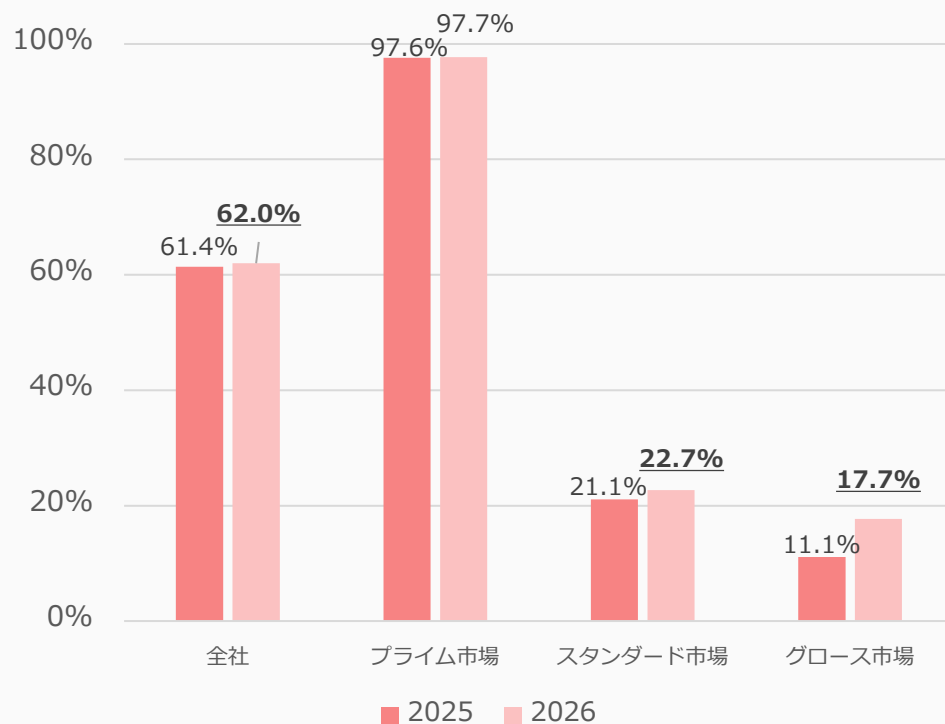


■ 招集通知本文及び株主総会参考書類 (左: 2025、右: 2026) ■ 事業報告及び計算書類含むすべて (左: 2025、右: 2026)

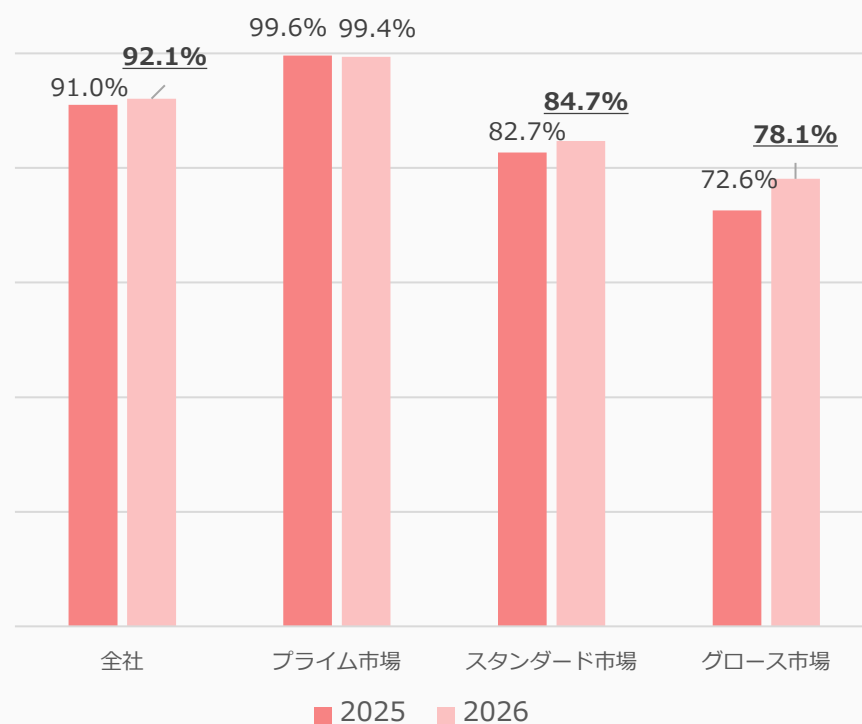
議決権の電子行使の状況

- 全社のうち、機関投資家向けの議決権電子行使プラットフォームを利用するのは、**62.0%**（昨年比**0.6 p t 増**）、個人投資家向けにインターネットによる議決権行使を可能とするのは、**92.1%**（昨年比**1.1 p t 増**）と増加見込み
- 市場区分別にみると、**スタンダード市場は、それぞれ昨年比1.6 p t 増・2.0 p t 増、グロース市場では、昨年比6.6 p t 増・5.5 p t 増、**と両市場区分において増加が顕著

議決権電子行使プラットフォームの利用状況（機関投資家向け）



インターネットによる議決権行使の利用状況（個人投資家向け）



バーチャル総会の開催予定

- バーチャル総会の開催を予定している会社は、**17.4%**となる見込み
- バーチャル総会を開催予定の会社の大多数がハイブリッド参加型での開催を予定

総会形式	割合	(社数)
実出席のみ	82.6%	(1,360社)
バーチャル総会を実施予定	<u>17.4%</u>	(286社)
うちハイブリッド参加型	15.6%	(257社)
うちハイブリッド出席型	0.8%	(13社)
うちバーチャルオンリー型	1.0%	(16社)